

per conoscere

il MONDO

Atlante **INA**

Istituto Nazionale delle Assicurazioni



Corporate Heritage
& Historical Archive

EUROPA



Linee italiane di navigazione

Scala di 1: 40 000 000

0 400 800 1200 km

© ISTITUTO GEOGRAFICO DE AGOSTINI S.P.A. - NOVARA



Corporate Heritage & Historical Archive

Europa

Divisione politica

Stati e (capitali)	kmq	Popol. VI-1964	D.
Albania (Tirana)	28 748	1 814 000	63,1
Andorra (Andorra la Vella)	453	11 000	24,3
Austria (Vienna)	83 849	7 215 000	86,0
Belgio (Bruxelles)	30 513	9 378 000	307,3
Bulgaria (Sofia)	110 928	8 144 000	73,4
Cecoslovacchia (Praga) .	127 869	14 058 000	109,9
Città del Vaticano	0,44	1 000	—
Danimarca (Copenaghen)	43 031	4 720 000	109,6
Fær Øer (Thorshavn) .	1 399	36 000	25,7
Finlandia (Helsinki) ...	337 032	4 580 000	13,6
Francia (Parigi)	543 998	48 417 000	87,7
Germania Occ. (Bonn) ..	248 534	58 290 000	234,5
Germania Or. (Berlino- Pankow)	108 304	17 096 000	157,8
Grecia (Atene)	131 944	8 510 000	64,5
Irlanda (Dublino)	70 280	2 849 000	40,5
Islanda (Reykjavik)	102 828	189 000	1,8
Italia (Roma)	301 230	52 125 000	173,0
Iugoslavia (Belgrado) ..	255 804	19 279 000	75,3
Liechtenstein (Vaduz) ..	160	18 000	112,5
Lussemburgo (Lussem- burgo)	2 586	328 000	126,8
Malta (La Valletta)	316	324 000	1025,3
Monaco (Monaco)	1,5	23 000	—
Norvegia (Oslo)	324 219	3 694 000	11,3
Dipendenze artiche ..	62 422	3 000	—
Paesi Bassi (Amsterdam)	36 056	12 127 000	336,3
Polonia (Varsavia)	311 730	31 161 000	100,0
Portogallo (Lisbona) ...	91 530	9 106 000	99,5
Regno Unito (Londra) ..	244 030	54 213 000	222,3
Isola di Man (Douglas)	588	48 000	81,6
Isole del Canale (Saint Peter Port)	195	110 000	564,1
Gibilterra (Gibilterra).	6	24 000	—
Romania (Bucarest) ...	237 500	18 927 000	79,7
San Marino (San Marino)	60,6	17 000	283,3
Spagna (Madrid)	504 873	31 339 000	62,1
Svezia (Stoccolma)	449 750	7 661 000	17,0
Svizzera (Berna)	41 288	5 874 000	142,2
Turchia europea	24 005	2 522 000	105,0
Ungheria (Budapest) ...	93 039	10 120 000	108,7
URSS europea (Mosca) .	5 571 000	173 672 000	31,1
EUROPA	10 522 100	618 023 000	58,6

ISOLE principali (Superf. in kmq)

Gr. Bret... 229 885	Sicilia ... 25 426	Creta 8 331
Islanda ... 102 820	Sardegna. 23 813	Sjælland .. 6 835
Irlanda ... 84 420	Corsica ... 8 681	Maiorca .. 3 411

MONTI principali (Alt. in m)

M. Bianco. 4810	GranParadiso 4061	Mulhacén .. 3478
M. Rosa .. 4633	Bernina 4050	Pico de Aneto 3404
Cervino ... 4478	Monviso 3841	Marmolada. 3342
Jungfrau . 4158	Grossglockner 3797	Etna 3340

FIUMI principali (km)

Volga 3688	Dnestr 1352	Loira 1020
Danubio... 2860	Reno 1326	Tago 1010
Dnepr 2201	Dvina Sett. 1302	Ródano.... 812
Don 1870	Elba 1165	Po 652

LAGHI principali (Superf. in kmq)

Ladoga ... 17700	Inari 1000	Lago di
Onega 9610	Balaton ... 590	Garda... 370
Vänern .. 5585	L. di Ginevra 581	L. Maggiore 212
Ilmen 2200	Lago di	Lago di
Vättern... 1912	Costanza. 537	Como ... 146

CITTÀ principali (abit.)

Londra 3 185 000	Mosca 6 427 000
Grande Londra. 8 187 000	Berlino 3 273 000
Parigi 2 790 000	Roma 2 546 500
Grande Parigi .. 7 735 000	Madrid 2 520 000

PRIMATI economici in Europa

Prodotto	Stato	% prod. europea	(rendim. massimo per ha)
frumento	URSS	55	44 q (Paesi Bassi)
avena	URSS	26	37 q (Paesi Bassi)
mais	URSS	41	47 q (Svizzera)
riso	Italia	30	62 q (Spagna)
patate	URSS	40	329 q (Paesi Bassi)
tabacco	URSS	25	31 q (Belgio)

Prodotto	Stato	% produz. europea	% produz. mondiale
agrumi	Spagna	41	7
vino	Francia	32	24
uve secche	Grecia	91	18
olio d'oliva	Italia	51	33
canapa	Iugoslavia	36	13
lino (fibra)	URSS	55	53
bovini	URSS	42	9



**Corporate Heritage
& Historical Archive**

Asia

Divisione politica			
Stati e possedimenti	kmq	Popol. VI-1964	D.
Afghanistan (<i>Kabul</i>)	649 969	15 227 000	23,4
Arabia Saudita (<i>Riyadh</i>)	2 253 300	6 630 000	2,9
Bhután (<i>Punakha</i>)	47 000	750 000	15,9
Birmania (<i>Rangun</i>)	678 033	24 229 000	35,7
Cambogia (<i>Phnom Penh</i>)	181 035	6 200 000	34,2
Ceylon (<i>Colombo</i>)	65 610	10 965 000	167,1
Cina (<i>Pechino</i>)	9 551 000	690 000 000	72,2
Cipro (<i>Nicosia</i>)	9 251	587 000	63,4
Corea del Nord (<i>Pyongyang</i>)	120 528	11 800 000	97,9
Corea del Sud (<i>Seul</i>)	98 431	27 633 000	280,7
Filippine (<i>Quezon City</i>)	300 000	31 270 000	104,2
Giappone (<i>Tōkyō</i>)	369 661	96 906 000	262,1
Giordania (<i>Amman</i>)	97 740	1 898 000	19,4
India (<i>New Delhi</i>)	3 269 018	471 624 000	144,2
Indonesia (<i>Djakarta</i>)	1 482 394	102 200 000	68,9
Iran (<i>Teheran</i>)	1 648 000	22 860 000	13,8
Iraq (<i>Baghdad</i>)	444 442	7 004 000	15,7
Israele (<i>Gerusalemme</i>)	20 700	2 476 000	119,6
Kuwait (<i>Al Kuwait</i>)	15 540	426 000	27,4
Laos (<i>Vientiane</i>)	236 800	1 960 000	8,2
Libano (<i>Beirut</i>)	10 400	2 280 000	219,2
Malaysia (<i>Kuala Lumpur</i>)	332 632	9 137 000	27,4
Maldives (<i>Male</i>)	298	95 000	318,7
Mongolia (<i>Ulan-Bator</i>)	1 565 000	1 050 000	0,7
Nepál (<i>Katmandu</i>)	140 797	9 920 000	70,4
Oman (<i>Masqat</i>)	212 379	565 000	2,7
Pakistan (<i>Rawalpindi</i>)	946 716	100 762 000	106,4
Sikkim (<i>Gangtok</i>)	7 107	173 000	24,3
Singapore (<i>Singapore</i>)	581	1 820 000	3133,0
Siria (<i>Damasco</i>)	185 180	5 399 000	29,2
Taiwan=Formosa (<i>Taipeh</i>)	35 961	12 070 000	335,6
Territorii Neutri (Arabia)	12 836
Thailandia (<i>Bangkok</i>)	514 000	29 700 000	57,8
Turchia asiatica (<i>Ankara</i>)	756 571	28 155 000	37,2
Vietnam Merid. (<i>Saigon</i>)	170 806	15 715 000	92,0
Vietnam Sett. (<i>Hanoi</i>)	158 750	18 400 000	115,9
Yemen (<i>San'a</i>)	195 000	5 000 000	25,6
Asia indep. o autonoma	26 783 476	1 772 886 000	66,2
Isole Cocos	13	1 000	77,0
Asia australiana	13	1 000	77,0
Bahreïn (<i>Manama</i>)	598	175 000	292,6
Brunei (<i>Brunei</i>)	5 765	97 000	16,8
Feder. dell'Arabia Merid. (<i>Al-Itihad</i>)	155 400	1 099 000	..
Protett. Arabia Merid. ..	145 000
Hong Kong e Kowloon	1 032	3 692 000	3577,0
Perim, K. Muria e Kamaran	266	3 000	11,0
Qatar (<i>Doha</i>)	22 014	60 000	2,7
Trucial States	83 600	111 000	1,3
Asia britannica	413 675	5 237 000	12,6

Penisola del Sinai	59 000	50 000	0,8
Territorio di Gaza	202	410 000	—
Asia egiziana	59 202	460 000	7,7
Macao (<i>Macao</i>)	16	174 000	—
Timor (<i>Dili</i>)	14 925	543 000	36,4
Asia portoghese	14 941	717 000	48,0
Asia sovietica	16 831 000	54 015 000	3,2
Amministrazione fiduciaria americana (Ryūkyū, Bonin, Volcano, ecc.)	2 331	927 000	397,6
ASIA*	44 104 638	1 834 243 000	41,6

* Kmq 44 541 138 comprendendo il Caspio (kmq 371 000) e l'Aral (kmq 65 500).

ISOLE principali (Superf. in kmq)

Borneo	736 000	Celebes	179 400
Sumatra	420 000	Giava	125 900
Honshū	226 500	Luzon	108 000

MONTI principali (Alt. in m)

Everest	8848	Annapurna	8078
K 2	8611	Tirich Mir	7692
Lhotse	8501	Demavend	5604
Makalu	8475	Ararat	5165
Nanga Parbat	8125	Fuji	3776

FIUMI principali (km)

Yangtze	5800	Mekong	4500
Ob-Irtyš	5410	Amur Kurulen	4416
Hoang ho	4845	Lena	4400

LAGHI principali (Superf. in kmq)

Aral	65 500	Balhas	17 400
Bajkal	30 500	Van	3 765

CITTA' principali (abit.)

Tokyo (Giapp.)	10 428 000	Pechino (Cina)	6 000 000
Calcutta (India)	4 580 000	Shanghai (Cina)	10 000 000

PRIMATI economici in Asia

Prodotto	Stato	% prod. asiatica	Prodotto	Stato	% prod. asiatica
frumento	India	31	copra	Filippine	53
riso	India	38	thè	India	37
arachidi	India	63	caucciù	Malaysia	40

N.B. - I dati relativi alla produzione dell'URSS sono compresi nello specchio dell'Europa.

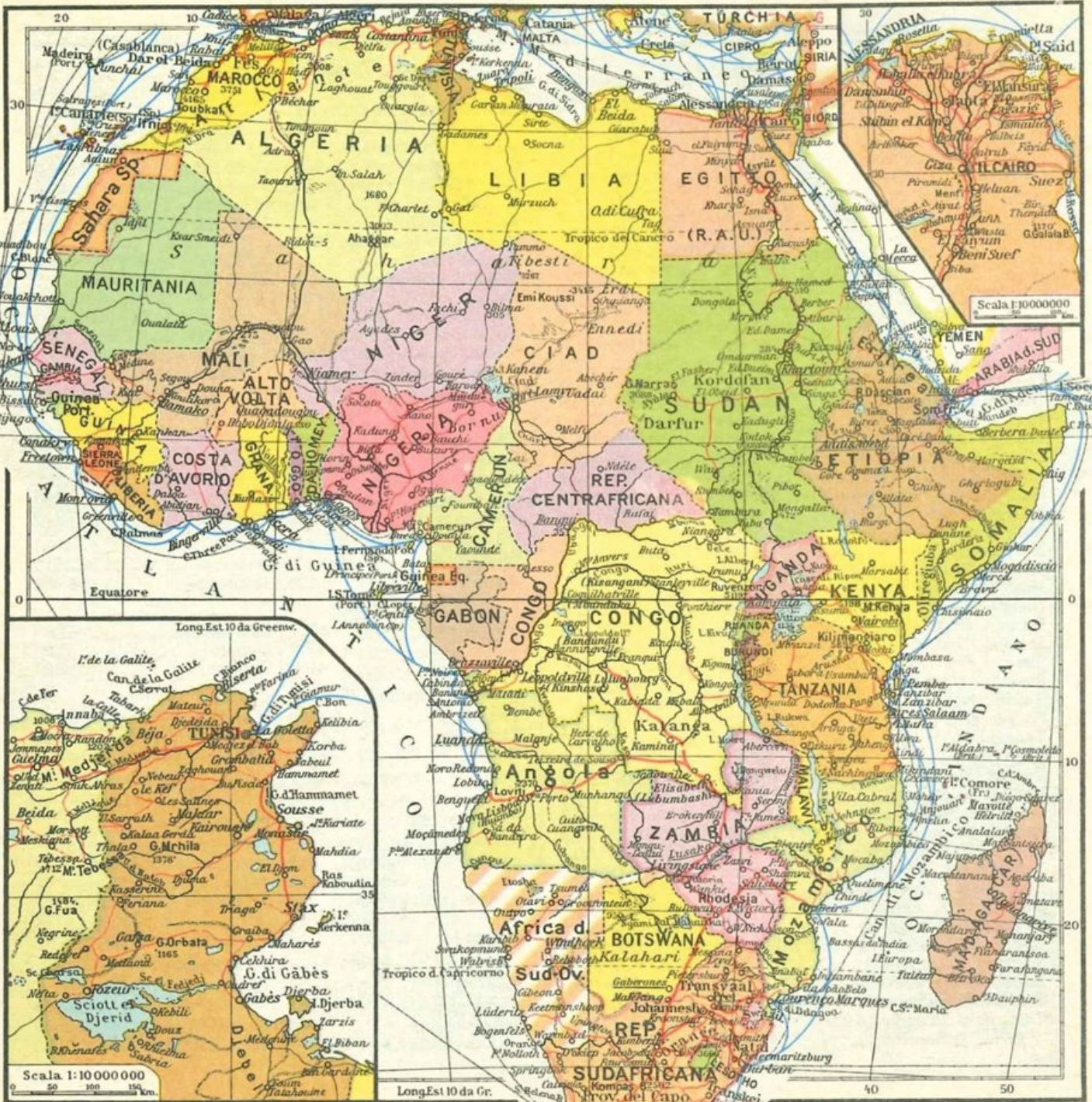


Corporate Heritage
& Historical Archive

ASIA



AFRICA



Scala 1: 6000000

© ISTITUTO GEOGRAFICO DE AGOSTINI S. S. A. - NOVARA
Linee italiane di navigazione
GENERALI

Corporate Heritage & Historical Archive

Africa

Divisione politica					
Stati e possedimenti	kmq	Popol. VI-1964	D.		
Algeria (<i>Algeri</i>)	2 381 743	10 670 000	4,4		
Botswana (<i>Gaberones</i>)	569 581	543 000	0,9		
Burundi (<i>Bujumbura</i>)	27 834	2 500 000	89,8		
Camerun (<i>Yaoundé</i>)	470 200	5 103 000	10,9		
Centrafricana, Rep. (<i>Bangui</i>)	622 984	1 320 000	2,1		
Ciad (<i>Fort Lamy</i>)	1 284 000	3 300 000	2,5		
Congo (<i>Brazzaville</i>)	342 000	826 000	2,4		
Congo, Rep. Dem. (<i>Kinshasa</i>)	2 345 409	15 300 000	6,5		
Costa d'Avorio (<i>Abidjan</i>)	322 463	3 750 000	11,6		
Dahomey (<i>Porto Novo</i>)	112 622	2 300 000	20,4		
R.A.U.-Egitto (<i>Il Cairo</i>)	942 798	28 900 000	30,6		
Etiopia (<i>Addis Abeba</i>)	1 221 900	22 200 000	18,1		
Gabon (<i>Libreville</i>)	265 000	459 000	1,7		
Gambia (<i>Bathurst</i>)	11 295	324 000	28,6		
Ghana (<i>Accra</i>)	238 538	7 537 000	31,5		
Guinea (<i>Conakry</i>)	245 857	3 420 000	13,9		
Kenya (<i>Nairobi</i>)	582 644	9 104 000	15,6		
Lesotho (<i>Maseru</i>)	30 344	733 000	24,1		
Liberia (<i>Monrovia</i>)	111 369	1 041 000	9,3		
Libia (<i>El Beida</i>)	1 759 540	1 564 000	0,9		
Madagascar (<i>Tananarive</i>)	587 041	6 180 000	9,5		
Malawi (<i>Zomba</i>)	119 310	3 900 000	31,4		
Mali (<i>Bamako</i>)	1 201 625	4 485 000	3,7		
Marocco (<i>Rabat</i>)	418 283	12 959 000	31,0		
Mauritania (<i>Nouakchott</i>)	1 030 700	900 000	0,9		
Niger (<i>Niamey</i>)	1 267 000	3 250 000	2,5		
Nigeria (<i>Lagos</i>)	923 768	56 400 000	61,0		
Ruanda (<i>Kigali</i>)	26 338	3 018 000	114,6		
Senegal (<i>Dakar</i>)	196 192	3 400 000	17,3		
Sierra Leone (<i>Freetown</i>)	72 326	2 200 000	30,4		
Somalia (<i>Mogadiscio</i>)	637 660	2 350 000	3,7		
Sudafr., Rep. (<i>Città d. Capo</i>)	1 221 037	17 474 000	14,3		
Sudan (<i>Khartoum</i>)	2 505 813	13 180 000	5,3		
Tanzania (<i>Dar es Salaam</i>)	939 701	10 325 000	11,0		
Togo (<i>Lomé</i>)	56 600	1 603 000	28,3		
Tunisia (<i>Tunisi</i>)	164 150	4 565 000	27,8		
Uganda (<i>Kampala</i>)	236 037	7 367 000	31,2		
Volta (<i>Ouagadougou</i>)	274 200	4 750 000	17,3		
Zambia (<i>Lusaka</i>)	746 254	3 600 000	4,8		
<i>Africa indipendente</i>	26 512 156	282 800 000	10,7		
<i>Africa del SW (Windhoek)</i>	824 292	564 000	0,7		
Sant'Elena (<i>Jamestown</i>)	122	5 000	41,0		
Dipend. di S. Elena	297	1 000	3,3		
Swaziland (<i>Mbabane</i>)	17 363	285 000	16,4		
Rhodesia (<i>Salisbury</i>)	389 361	4 140 000	10,6		
Maurizio (<i>Port Louis</i>)	1 974	741 000	375,3		
Seicelle (<i>Port Victoria</i>)	404	46 000	113,8		
Socotra (<i>Hadibu</i>)	3 626	15 000	4,1		
Terr. Brit. Oceano Indiano	..	1 000	..		
<i>Africa britannica</i>	413 147	5 234 000	12,7		
Somalia francese (<i>Gibuti</i>)	22 000	81 000	3,7		
Comore (<i>Moroni</i>)	2 171	212 000	97,6		
La Réunion (<i>Saint Denis</i>)	2 510	382 000	152,1		
<i>Africa francese</i>	26 681	675 000	25,2		
Madeira (<i>Funchal</i>)	797	269 000	337,5		
Guinea portoghese (<i>Bissau</i>)	36 125	525 000	14,5		
Isole del Capo Verde (<i>Praia</i>)	4 033	220 000	54,5		
S. Tomé, Príncipe (<i>S. Tomé</i>)	964	56 000	58,1		
Angola (<i>Luanda</i>)	1 246 700	5 084 000	4,1		
Mozambico (<i>Lourenço Marques</i>)	784 961	6 872 000	8,8		
<i>Africa portoghese</i>	2 073 580	13 026 000	6,3		
Canarie	7 273	1 001 000	137,6		
Ceuta, Melilla, ecc.	32	157 000	—		
Africa Occ. Spagn. (<i>Sidi Ifni</i>)	267 500	100 000	0,3		
Guinea Equatoriale (<i>S. Isabel</i>)	28 051	263 000	9,4		
<i>Africa spagnola</i>	302 856	1 521 000	5,0		
AFRICA	30 152 712	303 820 000	10,1		
MONTI principali (Alt. in m)					
Kilimangiaro	5895	Karisimbi	4507		
Kenya	5201	Elgon	4321		
Ruwenzori	5119	Toubkal	4167		
Ras Dascian	4620	Camerun	4070		
Meru	4560	Nyriagongo	3470		
ISOLA principale: (Superf. in kmq)					
Madagascar	587 000	Riunione	2 510		
Socotra	3 226	Maurizio	1 974		
Fiumi principali (km)					
Nilo-Kagera	6671	Zambesi	2660		
Congo	4200	Orange	1860		
Niger	4160	Cubango	1800		
LAGHI principali (Superf. in kmq)					
Vittoria	68 100	Rodolfo	8 600		
Tanganica	32 893	Alberto	5 400		
Malawi	30 800	Mweru	4 920		
PRIMATI economici in Africa					
Prodotto	Stato	% prod. mond.	Prodotto	Stato	% prod. mond.
datteri	Egitto	19	manganese	R. Sudafr.	9
cacao	Ghana	38	rame	Zambia	15
cotone (semi)	Egitto	4	antimonio	R. Sudafr.	32
lana	R. Sudafr.	5	oro	R. Sudafr.	72
sesamo	Sudan	12	diamanti	Congo, R. Dem.	51
CITTÀ principali (abitanti)					
Cairo (Egitto)	3 627 000	Casablanca (Ma- rocco)	965 000		
Alessandria (Eg.)	1 516 000	Grande Algeri	884 000		
Johannesburg (Rep. Sudafr.)	1 152 000	Città del Capo	807 000		



Corporate Heritage
& Historical Archive


America settentrionale e centrale

Divisione politica			
Stati e possedimenti	kmq	Pop. VI-1964	D.
Barbados (<i>Bridgetown</i>) ...	430	242 000	562,7
Canada (<i>Ottawa</i>).....	9 976 137	19 237 000	1,9
Costa Rica (<i>San José</i>)	50 900	1 387 000	27,2
Cuba (<i>La Habana</i>).....	114 524	7 434 000	64,9
Dominicana, R.- (<i>S. Domingo</i>)	48 442	3 452 000	71,2
El Salvador (<i>San Salvador</i>)	21 387	2 824 000	132,0
Giamaica (<i>Kingston</i>)	10 962	1 728 000	157,6
Guatemala (<i>Guatemala</i>) ...	108 889	4 304 000	39,5
Haiti (<i>Port-au-Prince</i>)	27 750	4 551 000	164,0
Honduras (<i>Tegucigalpa</i>) ..	141 521	2 209 000	15,6
Messico (<i>México</i>)	1 972 547	39 643 000	20,0
Nicaragua (<i>Managua</i>).....	148 000	1 597 000	10,7
Panamá (<i>Panamá</i>)	75 650	1 185 000	15,6
USA (<i>Washington</i>)	9 346 751*	192 119 000	20,5
<i>Stati indipendenti</i>	22 043 890	281 912 000	12,8
Puerto Rico	8 897	2 584 000	290,4
Zona del Canale di Panamá	1 676	54 000	32,2
Isole Vergini	344	41 000	119,1
Altre dipendenze	337	1 000	3,9
<i>Poss. degli USA</i>	11 254	2 680 000	238,1
Honduras Britannico	22 965	103 000	4,4
Is. Bermuda	53	48 000	897,0
Isole Bahama.....	11 405	134 000	11,7
Isole Sottovento	1 043	145 000	135,1
Isole del Vento	2 099	336 000	160,0
Cayman	259	9 000	34,7
Turks e Caicos	430	6 000	13,9
<i>Possedimenti britannici</i>	38 254	781 000	20,4
St. Pierre et Miquelon....	242	5 000	20,6
Guadalupa e dipendenze ..	1 780	306 000	171,9
Martinica.....	1 102	310 000	281,3
<i>Possedimenti francesi</i> .	3 124	621 000	198,7
<i>Antille olandesi</i>	85	6 000	70,6
Groenlandia (<i>danese</i>)	2 175 600	37 000	—
AMERICA SETT. E CENTR.	24 272 207	286 037 000	11,8
* Esclusi kmq 16 638 (Hawaii) compresi nell'Oceania.			
STATI UNITI D'AMERICA			
Stati e (capitali 1964)	Kmq.	Val. 1963	D.
Maine (<i>Augusta</i> 22 000)	86 027	982 000	11
N. Hampshire (<i>Concord</i> 29 200)	24 097	627 000	26
Vermont (<i>Montpelier</i> 9 000) .	24 887	391 000	15
Massachusetts (<i>Boston</i> 665 000)	21 386	5 218 000	243
Rhode Is. (<i>Providence</i> 194 000)	3 144	885 000	281
Connecticut (<i>Hartford</i> 158 000)	12 973	2 666 000	205
<i>New England</i>	172 514	10 769 000	62
New York (<i>Albany</i> 127 000).	128 402	17 708 000	137
New Jersey (<i>Trenton</i> 108 000)	20 295	6 470 000	318
Pennsylv. (<i>Harrisburg</i> 76 000)	117 412	11 425 000	97
<i>Middle Atlantic</i>	266 109	35 603 000	133
Distr. Columbia (<i>Washington</i>)	179	798 000	4458
Delaware (<i>Dover</i> 13 000)	5 328	476 000	89
Maryland (<i>Annapolis</i> 26 500)	27 394	3 289 000	120
Virginia (<i>Richmond</i> 218 000).	105 711	4 331 000	40
West Virginia (<i>Charleston</i> 85 000)	62 629	1 778 000	28
N. Carolina (<i>Raleigh</i> 105 000)	136 524	4 760 000	34
S. Carolina (<i>Columbia</i> 98 500)	80 432	2 483 000	30
Georgia (<i>Atlanta</i> 487 500) ...	152 489	4 140 000	27
Florida (<i>Tallahassee</i> 51 000) .	151 670	5 650 000	37
<i>South Atlantic</i>	722 356	27 705 000	38
Ohio (<i>Columbus</i> 495 000) ...	106 765	10 173 000	95
Indiana (<i>Indianapolis</i> 510 000)	93 994	4 694 000	49
Illinois (<i>Springfield</i> 85 500) .	146 076	10 182 000	69
Michigan (<i>Lansing</i> 118 000) .	150 779	8 116 000	53
Wisconsin (<i>Madison</i> 149 000)	145 439	4 061 000	27
<i>East North Central</i>	643 053	37 226 000	57
Minnesota (<i>St. Paul</i> 310 000)	217 736	3 500 000	16
Iowa (<i>Des Moines</i> 215 000) .	145 791	2 780 000	19
Missouri (<i>Jefferson City</i> 29000)	180 487	4 328 000	23
North Dakota (<i>Bismarck</i> 30500)	183 022	634 000	3
South Dakota (<i>Pierre</i> 10 200)	199 552	737 000	3
Nebraska (<i>Lincoln</i> 141 000) .	200 018	1 460 000	7
Kansas (<i>Topeka</i> 128 000) ...	213 064	2 225 000	10
<i>West North Central</i>	1 339 670	15 664 000	11
Kentucky (<i>Frankfort</i> 20 000).	104 623	3 095 000	29
Tennessee (<i>Nashville</i> 262 000)	109 412	3 694 000	33
Alabama (<i>Montgomery</i> 145 000)	133 667	3 346 000	25
Mississippi (<i>Jackson</i> 155 000)	123 584	2 290 000	18
<i>East South Central</i>	471 286	12 425 000	26
Arkansas (<i>Little Rock</i> 132 000)	137 539	1 858 000	13
Louisiana (<i>Baton Rouge</i> 164 000)	125 674	3 418 000	27
Oklahoma (<i>Oklahoma City</i> 365 000)	181 090	2 487 000	13
Texas (<i>Austin</i> 212 000)	692 407	10 324 000	14
<i>West South Central</i>	1 136 710	18 087 000	15
Montana (<i>Helena</i> 21 000) ...	381 087	707 000	2
Idaho (<i>Boise</i> 53 500)	216 412	713 000	3
Wyoming (<i>Cheyenne</i> 49 000) .	253 597	337 000	1
Colorado (<i>Denver</i> 520 000) ..	270 000	1 961 000	7
New Mexico (<i>Santa Fe</i> 37 000)	315 115	1 018 000	3
Utah (<i>Salt Lake City</i> 192 000)	219 932	983 000	4
Arizona (<i>Phoenix</i> 515 000) ..	295 024	1 558 000	5
Nevada (<i>Carson City</i> 5300) .	286 298	368 000	1
<i>Mountain</i>	2 237 465	7 645 000	3
Washington (<i>Olympia</i> 18 900)	176 617	3 050 000	17
Oregon (<i>Salem</i> 51 000)	251 181	1 825 000	7
California (<i>Sacramento</i> 227 000)	411 015	17 590 000	42
Alaska (<i>Juneau</i> 7000)	1 518 775	248 000	—
Hawaii (<i>Honolulu</i> 335 000) ..	16 638	694 000	41
<i>Pacific</i>	2 374 226	23 407 000	9
USA (<i>Washington</i>)	9 363 389	188 531 000	20



Corporate Heritage
& Historical Archive

BANDIERE



BANDIERE

O.N.U.							Europa (consiglio d:-)
Afghanistan	Albania	Algeria	Alto Volta	Andorra	Arabia Merid. (Feder.d.)	Arabia Saudita	Argentina
Australia	Austria	Bahrein	Belgio	Bhutan	Birmania	Bolivia	Brasile
Bulgaria	Burundi	Cambogia	Camerun	Canada	Cecoslovacchia	Centrafricana (Rep.)	Ceylon
Ciad	Cile	Cina (Rep. Pop.)	Cina Naz. (Formosa)	Cipro	Colombia	Congo (Brazzav.)	Congo (Rep. Dem.)
Corea d. Nord	Corea d. Sud	Costa d'Avorio	Costa Rica	Cuba	Dahomey	Danimarca	Dominicana (Rep.)
Ecuador	Egitto (R.A.U.)	El Salvador	Etiopia	Filippine	Finlandia	Francia	Gabon
Gambia	Germania	Ghana	Giamaica	Giappone	Giordania	Gran Bretagna	Grecia
Guatemala	Guinea	Haiti	Honduras	India	Indonesia	Iran	Iraq



America settentrionale e centrale

ISOLE principali (Superf. in kmq)			
Groenlandia	2 175 600	Ellesmere	212 687
Baffin	476 065	Cuba	114 000
Victoria	212 197	Terranova	110 680

PENISOLE principali (Superf. in kmq)			
Labrador	1 300 000	California	143 000
Yucatán	169 000	Florida	115 000

MONTI principali (Alt. in m)			
McKinley (Alaska) ..	6190	S. Elia (Canada)	5489
Logan (Canada)	6050	Popocatépetl (Messico)	5452
Orizaba (Messico) ...	5700	Whitney	4418

FIUMI principali (km)			
Mississippi-Missouri ..	5620	Missouri	3726
Mackenzie	4241	Yukon	3700
Mackenzie	4045	Nelson-Saskatchewan	3170
S. Lorenzo	3800	Columbia-Snake	3090
Mississippi	3778	Colorado (USA)	2900

LAGHI principali (Superf. in kmq)			
Superiore. 84 131	d. Orsi .. 31 792	Winnipeg	24 514
Huron .. 61 797	d. Schiavi	28 438	Ontario . 18 941
Michigan. 58 016	Erie 25 612	Nicaragua	8 430

CANALE DI PANAMA (Oc. Atlantico-Oc. Pacifico): 81,3 km
 CASCATE: Ribbon (Yosemite, Cal.): salto di 490 m;
 Niagara (Canada-USA): salto di 49 m.

ABBREVIAZIONI degli Stati Uniti

Ala. = Alabama	Mo. = Missouri
Alsk. = Alaska	Mont. = Montana
Ariz. = Arizona	N. C. = North Carolina
Ark. = Arkansas	N. Dak. = North Dakota
Cal. = California	Neb. = Nebraska
Col. = Colorado	Nev. = Nevada
Conn. = Connecticut	N. H. = New Hampshire
D. C. = District of Columbia	N. J. = New Jersey
Del. = Delaware	N. M. = New Mexico
Fla. = Florida	N. Y. = New York
Ga. = Georgia	Ohio = Ohio
Haw. = Hawaii	Okla. = Oklahoma
Idaho = Idaho	Ore. = Oregon
Ill. = Illinois	Pa. = Pennsylvania
Ind. = Indiana	R. I. = Rhode Island
Iowa = Iowa	S. C. = South Carolina
Kans. = Kansas	S. Dak. = South Dakota
Ky. = Kentucky	Tenn. = Tennessee
La. = Louisiana	Tex. = Texas
Mass. = Massachusetts	Utah = Utah
Md. = Maryland	Va. = Virginia
Me. = Maine	Vt. = Vermont
Mich. = Michigan	Wash. = Washington
Minn. = Minnesota	Wis. = Wisconsin
Miss. = Mississippi	W. Va. = West Virginia
	Wyo. = Wyoming

PRIMATI economici nell'America del Nord e Centrale

Prodotto	Stato	% prod. americana	% prod. mondiale
frumento	USA	80	16
orzo	USA	71	8
avena	USA	67	27
mais	USA	88	41
cipolle	USA	83	25
fagioli secchi	USA	41	8
uve secche	USA	100	26
agrumi	USA	82	28
banane	Honduras	24	4
soia	USA	99	60
caffè	Messico	23	5
cacao	Dominicana	44	3
luppolo	USA	96	26
tabacco	USA	80	23
cotone (fibra)	USA	79	28
cavalli	Messico	43	6
bovini	USA	65	11
suini	USA	70	10
carni	USA	83	22
uova	USA	87	26
latte di mucca	USA	75	18

Prodotto	Stato	% prod. mond.	Prodotto	Stato	% prod. mond.
carbone	USA	23	antimonio	Messico	12
petrolio	USA	27	mercurio	USA	7
manganese	Messico	1	oro	Canada	9
ferro	USA	17	argento	Messico	18
rame	USA	27	amianto	Canada	63
piombo	USA	13	fosfati nat.	USA	53
zinco	USA	15	potassa	USA	26
molibdeno	USA	84	zolfo	USA	20
vanadio	USA	55	zucchero	Cuba	8
tungsteno	USA	35	margarina	USA	21
nicel	Canada	67	birra	USA	25

CITTÀ principali (ab.)

New York (N. Y.)	8 086 000	Baltimora (Md.)	930 000
Gr. New York ..	11 291 000	Cleveland (Ohio)	865 000
Chicago (Ill.) ...	3 550 000	Washington (D.C.)	798 000
Città di Messico	3 118 000	Gr. Vancouver (Can.)	790 000
Los Angeles (Cal.)	2 660 000	S. Francisco (Cal.)	750 000
Philadelphia (Pa.)	2 040 000	St. Louis (Mo.) ..	720 000
Detroit (Mich.)	1 610 000	Toronto (Canada)	672 000
Montreal (Canada)	1 191 000	Boston (Mass.) ..	665 000
Gr. Montreal ...	2 110 000	New Orleans (La.)	645 000
Houston (Tex.)	1 045 000	Pittsburgh (Pa.)	575 000
La Habana (Cuba)	987 000	Buffalo (N. Y.) ..	515 000
		Cincinnati (Ohio)	495 000



Corporate Heritage
& Historical Archive

America meridionale

Divisione politica			
Stati e possedimenti	kmq	Popol. VI-1964	D.
Argentina (<i>Buenos Aires</i>) .	2 776 655	22 022 000	7,9
Bolivia (<i>La Paz</i>)	1 098 581	3 653 000	3,3
Brasile (<i>Brasilia</i>)	8 511 965	78 809 000	9,2
Cile (<i>Santiago</i>)	741 767	8 492 000	11,4
Colombia (<i>Bogotá</i>)	1 138 338	17 482 000	15,3
Ecuador (<i>Quito</i>)	263 777	4 881 000	18,5
Guyana (<i>Georgetown</i>)	214 970	629 000	2,9
Paraguay (<i>Asunción</i>)	406 752	1 968 000	4,8
Perù (<i>Lima</i>)	1 285 215	11 298 000	8,8
Trinidad e Tobago (<i>Port of Spain</i>)	5 128	949 000	185,0
Uruguay (<i>Montevideo</i>)	186 926	2 682 000	14,3
Venezuela (<i>Caracas</i>)	912 050	8 427 000	9,2
<i>Stati indipendenti</i>	17 542 124	161 292 000	9,1
Is. Malvine o Falkland	11 961	2 000	0,2
<i>Possedimenti britannici</i>	11 961	2 000	0,2
Antille Olandesi e Suriname	143 758	524 000	3,6
<i>Possedimenti olandesi</i>	143 758	524 000	3,6
Guayana Fr.	91 000	36 000	0,4
<i>Possedimenti francesi:</i>	91 000	36 000	0,4
AMERICA MERIDIONALE	17 788 843	161 854 000	9,1

CITTÀ principali (ab.)		
São Paulo (Bras.) 5 251 000	Cali (Col.)	751 000
Buenos Aires (Arg.) 2 967 000	Fortaleza (Bras.)	743 000
Gr. Buenos Aires 6 735 000	Medellín (Col.)	733 000
Rio de Jan. (Bras.) 3 977 000	Rosario (Arg.)	600 000
Santiago (Cile)	Córdoba (Arg.)	589 000
Lima (Perù)	Belém (Bras.)	516 000
Bogotá (Col.)	Guayaquil (Ecuad.)	511 000
Caracas (Ven.)	Barranquilla (Col.)	497 000
Montevideo (Ur.) 1 204 000	Maracaibo (Ven.)	421 000
Belo Horiz. (Bras.) 1 015 000	Quito (Ecuad.)	368 000
Recife (Bras.)	La Paz (Bol.)	361 000
Salvador (Bras.)	La Plata (Arg.)	330 000
Porto Alegre (Bras.) 840 000	Valparaíso (Cile)	278 000

MONTI principali (Alt. in m)		
Aconcagua . 6959	Tupungato . 6800	Llullaillaco . 6723
Ojos del Salado . . 6880	Pissis 6780	Incahuasi . . 6620
Ollagüe . . . 6872	Mercedario . 6770	Coropuna . . 6613
Bonete . . . 6872	Huascarán . 6768	Galán 6600
	Tocorpuri . . 6755	Illampú . . . 6550

FIUMI principali (km)	
Amazonas-Ucayali . . . 6280	Madeira-Mamoré 3200
Amazonas-Marañón . . 5500	Purús 3200
Río de la Plata-Paraná 4700	Orinoco 3000

LAGHI principali (Superf. in kmq)	
Maracaibo 16 317	Titicaca 8300
Poopó 2 800	Buenos Aires 2400
Mar Chiquita 1 500	Argentino 1300

CASCATE (Salto in m)	
Angel (Venezuela-Guayana) 972	Tequendama (Col.) . . . 140
Kaïeteur (Guyana) . . . 247	Paulo Afonso (Bras.) . . 84
	Iguazú (Arg.-Bras.) . . . 64

FERROVIE PIÙ ALTE (m)	
Lima-Oroya 4829	Oruro-Cochabamba . . 4137
Río Mulato-Potosí . . . 4787	Antofagasta-Ollagüe . 3952
Arica-La Paz 4257	Duran-Quito 3600
Uyuni-Pulacayo 4165	Bogotá-Jirardot 2945

GALLERIA ferrov. transandina (Arg.): lunghezza 8100 m.

PRIMATI economici

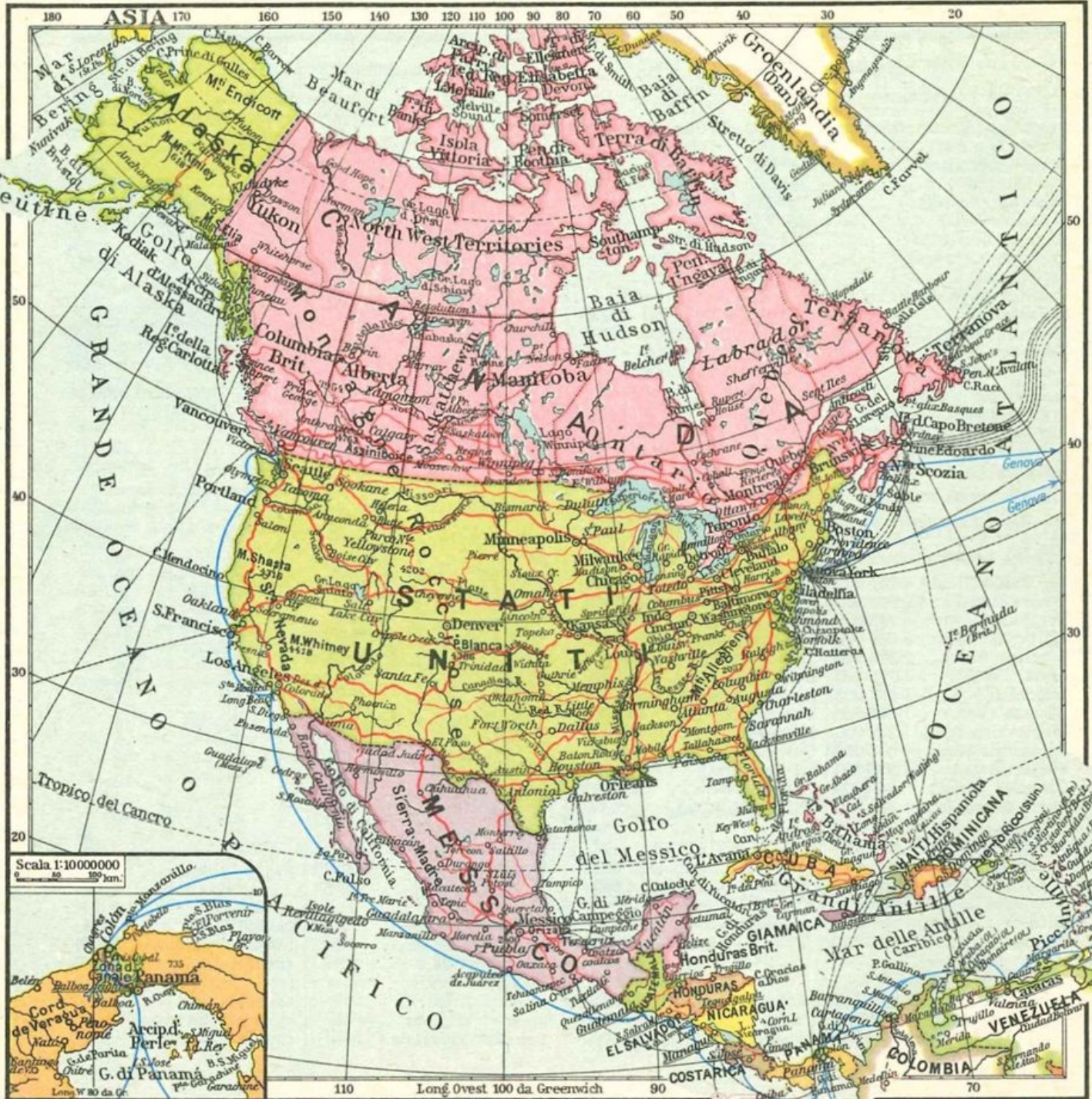
Prodotto	Stato	% prod. sudameric.	% prod. mond.
frumento	Argentina	68	3
riso	Brasile	84	3
manioca	Brasile	87	29
fagioli secchi	Brasile	86	20
banane	Brasile	55	28
seme lino	Argentina	87	24
caffè	Brasile	69	35
cacao	Brasile	72	10
cotone	Brasile	62	5
lana	Argentina	54	8
equini	Brasile	53	14
bovini	Brasile	48	8
ovini	Argentina	38	5
suini	Brasile	81	10
latte vaccino	Brasile	39	2
carni	Argentina	43	4

Prodotto	Stato	% prod. mond.	Prodotto	Stato	% prod. mond.
petrolio	Venezuela	13	molibd.	Cile	11
ferro	Venezuela	4	tungst.	Bolivia	9
rame	Cile	19	antim.	Bolivia	24
piombo	Perù	7	oro	Colombia	1
zinco	Perù	7	argento	Perù	16
stagno	Bolivia	16	vino	Argentina	8
bauxite	Guayana Ol.	14	zucchero	Brasile	6



Corporate Heritage
& Historical Archive

AMERICA SETTENTRIONALE E CENTRALE

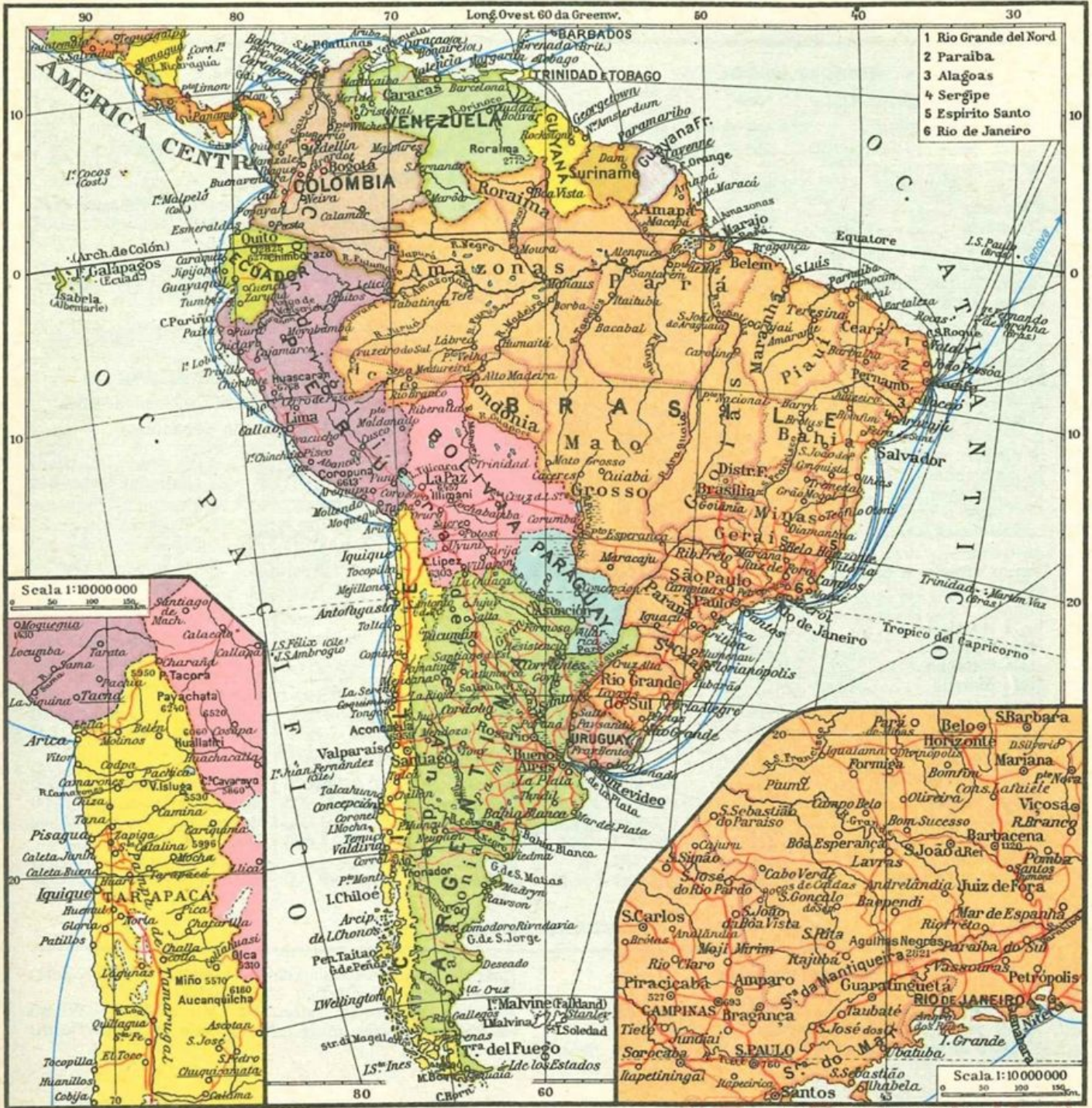


© ISTITUTO GEOGRAFICO DE AGOSTINI S.p.A. - NOVARA
 Linee italiane di navigazione

Scala 1: 60000000
 0 500 1000 1500 2000 km.

Generali Corporate Heritage & Historical Archive

AMERICA MERIDIONALE



Australia e Oceania

Divisione politica			
Stati e possedimenti	kmq	Popol. VI-1964	D.
Australia (<i>Canberra</i>)	7 686 850	11 136 000	1,4
Nuova Zelanda (<i>Wellington</i>)	268 675	2 594 000	9,6
Samoa occid. (<i>Apia</i>)	2 842	122 000	42,9
<i>Stati indipendenti</i>	7 958 367	13 852 000	1,7
Macquarie	176
Christmas	142	3 382	23,8
Norfolk	36	857	23,8
Papuasiasia	234 498	562 000	2,4
Nuova Guinea (amm. fiduc.)	240 870	1 539 000	6,4
Nauru (amm. fid.)	21	4 914	234,0
Cocos	13	660	50,8
<i>Oceania australiana</i>	475 756	2 110 813	4,4
Cook	241	20 519	85,1
Niue	259	5 096	19,7
Tokelau	10	1 835	18,3
<i>Oceania Neozelandese</i>	510	27 450	53,8
Is. Figi e Rotuma	18 272	456 390	25,0
» Gilbert e Ellice e dip.	931	48 364	51,9
Is. Salomone	29 785	133 200	4,5
» Pitcairn e dip.	37	107	2,9
» Tonga o degli Amici	697	71 472	102,5
<i>Oceania britannica</i>	49 722	709 533	14,3
Is. Guam	549	72 000	131,1
Samoa americ. e dip.	197	23 000	116,8
Is. Hawaii	16 638	734 791	44,2
Midway	8	2 512	314,0
Isole Marianne	404	10 275	25,4
Isole Caroline	1 093	53 442	48,9
Isole Marshall	181	18 205	100,6
Isole Marcus	10	—	—
Isole Yap	101	6 293	62,3
Swain's Island	3	106	35,3
Wake, Howland, Baker, Jarvis, ecc.	20	369	18,4
<i>Oceania americana</i>	19 204	920 993	48,0
Nuova Caledonia e dip.	19 103	86 519	4,5
Wallis, e Futuna	255	8 380	32,9
Polinesia francese	4 000	88 000	22,0
Is. Clipperton	2	30	—
<i>Oceania francese</i>	23 360	182 929	15,0

<i>Oceania Indonesiana</i> (Iran)	412 781	800 000	1,9		
<i>Cond. anglo-francese</i> (Nuove Ebridi)	14 763	66 000	4,4		
<i>Isole cilene</i>	180	800	4,4		
AUSTRALIA E OCEANIA	8 954 643	18 669 858	2,1		
MONTI principali (Alt. in m)					
Sukarno Top	5020	Mauna Loa (Hawaii)	4170		
Mauna Kea (Hawaii)	4205	Cook (N. Zel.)	3764		
ISOLE principali (Superf. in kmq)					
Nuova Guinea	785 000	N. Zelanda Nord	114 728		
N. Zelanda Sud	150 460	Tasmania	67 900		
FIUME principale (Australia): Murray-Darling 3490 km					
LAGHI principali (Superf. in kmq)					
Eyre 9 583 — Gairdner 7700 — Torrens 5776					
CASCATA Sutherland (N. Zelanda): 579 m. di salto.					
PRIMATI economici in Oceania					
Prodotto	Stato	% prod. continent.	% prod. mondiale		
uve secche	Australia	100	11		
copra	Nuova Guin.	31	3		
ovini	Australia	76	16		
lana	Australia	70	31		
Prodotto	Stato	% mond.	Prodotto	Stato	% mond.
piombo	Australia	19	nichel	N. Caled.	19
oro	Australia	2	argento	Australia	8
tungsteno	Australia	7	fosfati naturali	Nauru	4
CITTA' principali (ab.)					
Sydney (Austr.)	2 349 000	Perth (Australia)	465 000		
Melbourne (Austr.)	2 121 900	Honolulu (Hawaii)	249 200		
Brisbane (Austr.)	667 000	Newcastle (Austr.)	212 500		
Adelaide (Austr.)	614 600	Greater Wollongong (Australia)	135 600		
Auckland (Nuova Zelanda)	499 700	Hobart (Austral.)	124 000		

Riassunto mondiale

Massimi mondiali

Parte del mondo più vasta: Asia - 44 541 138 kmq.
 Monte più alto: Everest (Nepal) - m 8848.
 Vulcano attivo più alto: Cotopaxi (Ecuador) - m 5943.

Isola più grande: Groenlandia (N. America) - 2 175 600 kmq.
 Oceano maggiore: Pacifico - 179 600 000 kmq.
 Massima depressione contin.: Mar Morto (Asia) - 397 m.
 Profondità oceanica magg.: Fossa delle Filippine (Pacif.) - 11 516 m.



Corporate Heritage
& Historical Archive

Riassunto mondiale

Fiume più lungo: Nilo-Kagera (Africa) - 6671 km.
Lago più grande: Caspio 371 000 kmq.
Cascata più alta: Angel (Venezuela) - 972 m.
Popolazione più densa: Bermuda (Nord America) - 897 ab. per kmq.
Centro abitato più alto: Chupiquinamine (Cile) - m. 5600 s.m.
Città più grande: New York (USA) - 11 291 000 ab.
Edificio più alto: Empire State Bldg. (N. Y.) - m. 448.
Galleria ferr. più lunga: Sempione - m. 19 824.
Transatlantico maggiore: Queen Elizabeth (Gr. Bret.) - 83 673 tonnellate.

AUTOVEICOLI circolanti nel mondo, in 1000, fine 1965 e ab. per autoveicolo (A.N.F.I.A.)

Albania	7,8	218	Giappone	6 300,0	15
Austria	918,7	8	India	715,5	659
Belgio e Luss. 1 703,5	6	6	Indonesia	273,0	382
Cecoslov.	440,0	32	Iran	202,3	110
Danimarca ..	1 004,8	5	Israele	129,3	19
Finlandia ...	545,4	8	Malaysia	215,1	41
Francia	10 815,0	4	Pakistan	117,3	850
Germania occ.	10 717,0	5	Thailandia ...	177,0	168
Germania or..	500,0	34	Turchia	197,0	158
Grecia	172,9	49	Asia	9 927,9	..
Irlanda	339,7	8	Algeria	305,5	34
Italia	6 141,7	9	Marocco	226,6	57
Iugoslavia ...	273,0	71	Nigeria	80,0	705
Norvegia	597,1	6	Sudafrica ...	1 527,0	11
Paesi Bassi ..	1 649,6	7	Tunisia	79,3	52
Polonia	414,8	75	Africa	3 395,0	..
Portogallo ...	300,0	28	Canada	6 555,4	3
Regno Unito. 10 882,7	5	5	Messico	1 169,2	34
Romania ...	70,0	269	USA	90 497,0	2
Spagna	1 194,5	25	Argentina ...	1 554,5	14
Svezia	1 945,0	4	Brasile	1 902,1	42
Svizzera	1 024,8	6	Venezuela ...	529,8	16
Ungheria ...	320,0	32	America ..	104 230,4	..
URSS	4 800,0	47	Australia ...	3 790,0	3
Europa	56 383,1	..	Nuova Zelanda	878,8	3
Cina	236,6	3107	Austr. e Oc.	4 718,2	..
Filippine	289,0	108	TERRA	178 654,6	18

Primati economici mondiali

Prodotto	Stato	%	Prodotto	Stato	%
molibdeno	USA	84	petrolio	USA	27
zolfo	USA	20	avena	USA	27
vanadio	USA	55	uova	USA	26
nicel	Canada	67	sesamo	India	27
amianto	Canada	63	birra	USA	25
diamanti	Congo R. D.	51	ferro	USA	17
mais	USA	41	mercurio	Spagna	39
fosfati nat.	USA	53	stagno	Malaysia	41
oro	Rep. Sudafr.	72	arachidi	India	37
soia	USA	60	banane	Brasile	28
cotone	USA	28	copra	Filippine	42
thè	India	33	lana	Australia	31
caffè	Brasile	35	antimonio	Rep. Sudafr.	32
caucciù	Malaysia	37	olio d'ol.	Italia	33
agrumi	USA	28	cacao	Ghana	38
ovini	Australia	16	riso	India	23

MARINE MERCANTILI

(in 1000 t di registro nel 1965; solo navi a propulsione mecc., di stazza lorda superiore a 100 t [Lloyd's Register])

Paesi	Navi	Stazza	Paesi	Navi	Stazza
Belgio	220	832,0	Hong Kong	181	837,2
Danimarca	923	2 561,6	India	354	1 522,7
Finlandia .	420	1 009,5	Libano ..	157	782,0
Francia ...	1 558	5 198,4	Turchia ..	287	671,7
Germ. occ.	2 525	5 279,5	Liberia ..	1 287	17 539,5
Germ. or..	274	591,1	Canada		
Grecia	1 377	7 137,2	Mare ..	864	633,9
Italia	1 413	5 701,3	G. Laghi	290	1 205,8
Iugoslavia .	353	990,8	Panamá .	692	4 465,4
Norvegia .	2 742	15 641,5	USA		
Paesi Bassi	1 847	4 891,0	Mare ...	3 111	19 514,3
Polonia ...	390	1 039,9	G. Laghi	305	2 013,1
Regno Un.	4 437	21 530,3	Argentina	323	1 288,6
Spagna ...	1 814	2 132,0	Brasile ..	397	1 252,9
Svezia	1 123	4 290,1	Australia .	306	727,0
URSS	1 845	8 237,8	TOTALE	41 865	170 391,5
Cina	213	551,1	(compresi altri paesi)		
Giappone	5 836	11 971,2			



Corporate Heritage
& Historical Archive
Printed in Italy

AUSTRALIA E OCEANIA





Comorata Heritage
& Historical Archive
© I. G. D. A. Novara - 1966