


▷ 1831-1910 ◁



SETTANTESIMONONO BILANCIO

DELL'I. R. PRIV. COMPAGNIA

# ASSICURAZIONI GENERALI

IN

## TRIESTE



## RAPPORTI E BILANCI

per l'anno 1910

comunicati all'assemblea generale degli Azionisti, seguita in Trieste nel giorno 18 Marzo 1911.

~~~~~  
Capitale Sociale: Cor. 12,600.000.— Capitale versato: Cor. 5,040.000.—

~~~~~  
FONDI DI GARANZIA Cor. 392,746.965·47

=====  
Capitali per Assicurazioni Vita in corso al 31 Dicembre 1910

Cor. 1.106,056.556·66

=====  
Totale dei pagamenti per Danni dalla fondazione della Compagnia

Cor. 1.018,074.811·43

~~~~~  
(EDITRICE LA COMPAGNIA)



Corporate Heritage  
& Historical Archive

# Amministrazione della Compagnia

## Direzione :

Besso Comm. Marco, Presidente  
Bozza Dr. Camillo sen.  
Brunner Rodolfo  
Costi Cav. Giovanni di G. H.  
Da Zara Comm. Giuseppe  
Levi Avv. Comm. Dr. Giacomo  
Luzzati Comm. Gioberti  
Papadopoli Conte Nicolò  
Romanin-Jacur Comm. Emanuele  
Treves de Bonfili Comm. Barone Alberto  
Vivante Comm. Fortunato nob. de Villabella

## Revisori :

Brusomini Comm. Ing. Eugenio  
Burgstaller nob. de Bidischini Comm. Giuseppe  
Morpurgo Barone Pietro

## Revisori Sostituti :

Brunner Cav. Leopoldo  
Tiepolo Conte Comm. Dr. Lorenzo  
Xydias Cav. Dionisio Typaldo

## Consiglieri d'Amministrazione :

Berchet Comm. Guglielmo  
Besso Ing. Michelangelo  
Bodio Comm. Prof. Luigi  
Bois de Chesne Carlo  
Currò Bar. Rosario  
Economo Bar. Demetrio  
Finali S. E. Comm. Gaspare  
Frankfurter Cav. Alberto  
Gentilli Comm. Ermanno  
Gentilomo Comm. Oscar  
Jachia Gino  
Joel Comm. Otto  
de Kniep Giulio

Luzzatto Angelo di G.  
Pullè Conte Comm. Leopoldo  
Rattazzi S. E. Comm. Urbano  
Rava Comm. Enrico  
Ricchetti Avv. Comm. Dr. Ettore  
Sacerdoti Avv. Comm. Giulio  
Salem Marco  
Salom Ettore di Giulio  
Scaramangà Cav. Giovanni de Altomonte  
Schütz Gustavo  
Segrè Comm. Salvatore B.  
Treves de Bonfili Cav. Barone Camillo  
Weinberg Leopoldo

### Direttore Gerente a Trieste :

Comm. Edmondo Richetti nob. de Terralba

### Direttori Gerenti Sostituti a Trieste :

Dr. Giuseppe Luzzatto  
Carlo Schütz

### Direttore Segretario a Venezia :

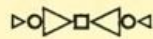
Comm. Edgardo Morpurgo

### Direttore Segretario Sostituto a Venezia :

Cav. Ing. Adolfo Errera



▷ 1831-1910 ◁



SETTANTESIMONONO BILANCIO

DELL'I. R. PRIV. COMPAGNIA

ASSICURAZIONI GENERALI

IN

TRIESTE



RAPPORTI E BILANCI  
per l'anno 1910

comunicati all'assemblea generale degli azionisti, seguita in Trieste nel giorno 18 Marzo 1911.

~~~~~  
**Capitale Sociale: Cor. 12,600.000.— Capitale versato: Cor. 5,040.000.—**

~~~~~  
**FONDI DI GARANZIA Cor. 392,746.965·47**

=====  
Capitali per Assicurazioni Vita in corso al 31 Dicembre 1910

**Cor. 1.106,056.556·66**

=====  
Totale dei pagamenti per Danni dalla fondazione della Compagnia

**Cor. 1.018,074.811·43**

~~~~~  
(EDITRICE LA COMPAGNIA)



Corporate Heritage  
& Historical Archive

TIPOGRAFIA DEL LLOYD — TRIESTE.



GENERALI

Corporate Heritage  
& Historical Archive

## *Onorevoli Signori!*

Triste è l'esordio che dobbiamo far precedere alla nostra consueta relazione. Nell'anno decorso l'amministrazione della nostra Compagnia è stata ripetutamente e gravemente colpita dalla perdita di apprezzati e fidati collaboratori. Addì 24 Maggio mancava ai vivi il Direttore comm. **Giacomo Fano**, e alla fine di Settembre la morte ci rapiva improvvisamente un altro collega carissimo, il cav. **Filippo Artelli**, ambedue collaboratori apprezzatissimi ed esperti negli affari, universalmente amati per la bontà dell'animo e per i modi concilianti e squisitamente gentili.

E dobbiamo pure lamentare la perdita di tre Consiglieri d'amministrazione, dei signori **Giulio Deutsch**, conte **Guglielmo Mosconi** e **Luigi cav. de Mekler**, che lasciarono in noi il più sincero rimpianto.

Non dubitiamo che Vi associerete a noi nel rivolgere alla memoria di codesti colleghi un mesto pensiero, e Vi proponiamo di dare espressione al nostro rimpianto per tali dolorose perdite facendone menzione nel verbale della presente adunanza.

---

C' incombe poi d'informarvi che a coprire il posto lasciato vacante dal compianto collega, comm. **Fano**, il Vostro Consiglio d'amministrazione chiamò nella Direzione il Consigliere signor **Rodolfo Brunner**, la cui elezione definitiva sarà oggi proposta ai Vostri suffragi.

V' informiamo inoltre che il comm. **Gioberti Luzzati**, per ragioni di salute, è venuto nella determinazione di ritirarsi dal posto di Direttore gerente sostituto, ed il Consiglio d'amministrazione desiderando di conservare alla Compagnia un così distinto collaboratore, volle chiamarlo nella Direzione al posto lasciato vacante dal cav. **Filippo Artelli**. Anche questa nomina attende il suffragio dei Vostri voti.

Al posto rimasto vacante di Direttore gerente sostituto, la Direzione ha chiamato il Segretario della direzione, sig. dott. **Giuseppe Luzzatto**, e, in considerazione della mole sempre crescente degli affari, ha deliberato di creare un altro posto di Direttore gerente sostituto, e di chiamarvi l'altro Segretario della direzione, sig. **Carlo Schütz**.

Le conseguenti modificazioni statutarie verranno oggi sottoposte ai Vostri voti.



Abbiamo ora l'onore di presentare alla Vostra approvazione il bilancio della nostra Compagnia per l'esercizio 1910, bilancio che può figurare degnamente accanto a tutti i precedenti.



Nel **Ramo Incendi** l'incasso di premi segna un ulteriore notevole aumento, e analogamente è pure aumentata la riserva relativa, mentre nei danni anche quest'anno si riscontra una diminuzione.

Per premi abbiamo incassato . . . . .	Cor.	<b>29,243.814·26</b>
in confronto a . . . . .	„	<b>28,847.515·28</b>

dell'esercizio precedente.

Per riassicurazioni abbiamo pagato . . . . .	Cor.	<b>10,304.691·19</b>
in confronto a . . . . .	„	<b>11,103.693·28</b>

dell'esercizio precedente.

Per riserva di premi al netto della quota riguardante i nostri riassicuratori abbiamo accantonato . . . . .	Cor.	<b>13,669.865·05</b>
in confronto a . . . . .	„	<b>13,020.868·22</b>

dell'esercizio precedente.

Per risarcimenti al netto di riassicurazione abbiamo pagato . . . . .	Cor.	<b>10,108.229·84</b>
in confronto a . . . . .	„	<b>10,231.358·18</b>

pagate nell'esercizio precedente.



Il **Ramo Furti** continua a svilupparsi in modo molto soddisfacente, come lo dimostrano i dati seguenti:

Per premi abbiamo incassato . . . . .	Cor.	<b>1,331.117·55</b>
in confronto a . . . . .	„	<b>1,184.986·29</b>

dell'esercizio precedente.

Per riassicurazioni abbiamo pagato . . . . .	Cor.	<b>617.587·36</b>
in confronto a . . . . .	„	<b>547.138·68</b>

dell'esercizio precedente.

Per riserva di premi al netto della quota riguardante i nostri riassicuratori abbiamo accantonato . . . . .	Cor.	<b>713.530·19</b>
in confronto a . . . . .	„	<b>637.847·61</b>

dell'esercizio precedente.

Per risarcimenti al netto di riassicurazione abbiamo pagato . . . . .	Cor.	<b>213.877·49</b>
in confronto a . . . . .	„	<b>155.385·86</b>

pagate nell'esercizio precedente.



Nel **Ramo Trasporti** l'incasso premi ascese a Cor. **4,562.716·13** contro Cor. **3,851.471·90** e detratte le riassicurazioni, a . . . . . „ **2,124.936·18** „ „ **1,772.890·57** nell'esercizio precedente.

Le riserve premi e danni ascendono a . . . . . Cor. **795,424·42** contro Cor. **611,043·39** nell'esercizio precedente.

I danni pagati al netto della riassicurazione furono di . . . . .	Cor.	<b>1,191.130·38</b>
in confronto a . . . . .	„	<b>1,129.733·66</b>

nell'esercizio precedente.



Nel **Ramo Vita** si rileva un nuovo e significativo aumento della produzione.

Durante l'esercizio ci vennero presentate N.° 22.126 proposte per Cor. **179,803.298·62**  
ed abbiamo emesso . . . . . " 19.215 polizze " " **155,608.264·36**

Lo stato delle assicurazioni in vigore alla fine del 1910 presenta:

Cor. **1.106,056.556·66** per capitali assicurati e Cor. **1,970.859·51** per rendite vitalizie  
e nel 1909 presentava " **1.034,103.236·09** " " " " **1,955.478·64** " " "  
quindi un aumento di Cor. **71,953.320·57** " " " " Cor. **15.380·87** " " "

Le riserve matematiche per il **Ramo Vita** salirono a . . . . . Cor. **327,285.232·15**  
mentre alla fine dell'anno precedente ascendevano a . . . . . " **304,144.877·43**  
e sono quindi aumentate di . . . . . Cor. **23,140.354·72**



**Cassa di previdenza** per i funzionari della Compagnia.

Alla fine dell'anno il numero dei partecipanti contribuenti era di **1414**  
e quello dei partecipanti pensionati di . . . . . **138**  
assieme . **1552**

Il capitale di questa cassa che ascendeva al 1. Gennaio 1910 a Cor. **7,013.672·57**  
venne aumentato durante l'anno:

per contributi dei partecipanti . . . . . " **192.588·43**  
" " della Compagnia . . . . . " **357.009·36**  
" assegnazione straordinaria della Compagnia . . . . . " **500.000·—**  
" interessi . . . . . " **286.841·63**  
Cor. **8,350.111·99**

e diminuito:

per pagamenti di conti liquidati . . . . . Cor. **88.967·09**  
" " " pensioni . . . . . " **178.003·02** " **266.970·11**  
per modo che al 31 Dicembre 1910 il capitale ascende a . . . . . Cor. **8,083.141·88**



**L'utile complessivo** dell'esercizio è di . . . . . Cor. **8,693.680·99**  
e detratto l'importo da assegnarsi al fondo utili degli assicurati vita  
con partecipazione in . . . . . " **1,536.128·30**  
rimangono . . . . . Cor. **7,157.552·69**

Di quest'importo, a sensi dell'art. 51 dello statuto sono da  
assegnarsi:

1. per dividendo normale agli azionisti . . Cor. **453.600·—**  
2. alla rappresentanza sociale per competenze " **800.906·92**  
3. alla riserva per oscillazioni nei corsi degli  
effetti pubblici . . . . . " **491.920·48**  
4. alla riserva immobiliare . . . . . " **245.960·24** " **1,992.387·64**

per modo che rimangono a disposizione dell'assemblea generale . . Cor. **5,165.165·05**  
del quale residuo il Consiglio d'amministrazione Vi propone la seguente ripartizione:

a) per la liberazione delle azioni . . . . . Cor. **1,600.000·—**  
b) per sopradividendo agli azionisti . . . . . " **3,544.800·—** Cor. **5,144.800·—**  
c) riporto a nuovo . . . . . " **20.365·05**  
Cor. **5,165.165·05**



Se approverete tale proposta, la somma da ripartirsi fra gli azionisti sarà di complessive Cor. **3,998.400**— corrispondenti ad un dividendo di **Franchi oro 700**— per ogni azione, pagabile dal **21 Marzo** in poi dalle casse delle direzioni e delle succursali della Compagnia.



I nostri **Fondi di garanzia**, per effetto delle nuove assegnazioni ascenderanno a Corone **392,746.965·47** e precisamente:

1. Capitale sociale . . . . .	:	Cor. <b>12,600.000</b> —
2. Riserve di utili ed altre riserve patrimoniali . . . . .	"	<b>26,304.585·84</b>
3. Riserve per sinistri pendenti . . . . .	"	<b>5,605.754·33</b>
4. Riserva premi del Bilancio <i>A</i> (rami elementari) . . . . .	"	<b>14,602.631·56</b>
5. Riserve premi del Bilancio <i>B</i> (ramo vita) . . . . .	"	<b>327,285.232·15</b>
6. Fondo utili degli assicurati vita . . . . .	"	<b>6,348.761·59</b>
assieme . . . . .		<u>Cor. <b>392,746.965·47</b></u>

investite nel modo seguente:

1. Proprietà immobiliare e mutui ipotecari . . . . .	:	Cor. <b>84,633.138·94</b>
2. Prestiti sopra polizze vita della Compagnia . . . . .	"	<b>32,702.122·48</b>
3. Prestiti sopra carte-valori . . . . .	"	<b>4,350.786·18</b>
4. Carte-valori . . . . .	"	<b>255,330.660·59</b>
5. Crediti verso stati e provincie . . . . .	"	<b>9,318.772·15</b>
6. Cambiali in portafoglio . . . . .	"	<b>601.700·78</b>
7. Depositi presso banche, cassa e debitori diversi meno creditori . . . . .	"	<b>5,809.784·35</b>
assieme come sopra . . . . .		<u>Cor. <b>392,746.965·47</b></u>

TRIESTE, 18 Marzo 1911.

**La Direzione Centrale delle Assicurazioni Generali.**



Trieste, 4 Marzo 1911.

Onorevole Commissione di Censura delle „Assicurazioni Generali“

**TRIESTE.**

Ci onoriamo di sottoporvi i conti profitti e perdite ed i bilanci per l'esercizio 1910 e di confermarvi che essi concordano coi registri della Compagnia, da noi esaminati.

Da questi bilanci risulta un utile complessivo di:

Cor. **8,693.680-99**, dalle quali detratte:

„ **1,536.128-30** da assegnarsi al fondo utili degli assicurati vita, residuano

Cor. **7,157.552-69**

Da quest'importo sono da dedursi le assegnazioni statutarie, e per il residuo spetta al Consiglio d'amministrazione (art. 43, c) di formulare le proposte da sottoporre all'Assemblea generale, aventi per iscopo l'approvazione dei bilanci e la fissazione del sopradividendo.

Con speciale osservanza

I Revisori delle „Assicurazioni Generali“

**Ing. Eugenio Brusomini — Giuseppe nob. de Burgstaller-Bidischini**  
**Barone Pietro de Morpurgo.**



Trieste, 6 Marzo 1911.

Onorevole Direzione Centrale delle „Assicurazioni Generali“

TRIESTE.

Ci pregiamo trasmettervi i bilanci per l'esercizio 1910 ed il rapporto dei signori Revisori, pregandovi di voler sottoporre questi atti all'onorevole Consiglio d'amministrazione a sensi dell'art. 40 dello statuto.

Ci segniamo coi più distinti saluti.

La Commissione di censura delle „Assicurazioni Generali“

Comm. Guglielmo Berchet — Angelo di G. Luzzatto — Cav. Giov. de Scaramangà.

---

## Estratto del protocollo

della seduta del Consiglio d'amministrazione tenutasi addì 15 Marzo 1911.

Dal Direttore gerente della Compagnia, signor Comm. **Edmondo de Richetti**, viene data lettura della lettera dei signori Revisori e di quella della Commissione di censura, relative ai bilanci per l'anno 1910, che non danno luogo a discussione. Su di che il Consiglio vota ad unanimità di presentare all'Assemblea generale degli azionisti i bilanci per l'approvazione e per l'assolutoria, e la proposta di destinare Cor. **1.600.000**— per la liberazione delle azioni e di ripartire un dividendo di Franchi oro **700**— per ogni azione.



CONTI PROFITTI E PERDITE  
E  
STATI PATRIMONIALI

(BILANCI)

———— 1910 ————



Corporate Heritage  
& Historical Archive

## USCITA

## Conto profitti e perdite del

			Cor.	c.	Cor.	c.	Cor.	c.	
<b>I. Pagamenti per sinistri (comprese le spese di rilevazione):</b>									
1. Ramo Incendi*) . . . . .			17,194.251	95					
meno: Quota dei riassicuratori . . . . .			7,086.022	11	10,108.229	84			
2. Ramo Furti . . . . .			376,042	54					
meno: Quota dei riassicuratori . . . . .			162.165	05	218.877	49			
3. Ramo Trasporti . . . . .			3,074.719	25					
meno: Quota dei riassicuratori . . . . .			1,883.588	87	1,191.130	88	11,513.237	71	
<b>II. Spese di esercizio (al netto dei rimborsi dei riassicuratori):</b>									
1. Spese di Organizzazione (totalmente a carico dell'esercizio corrente) . . . . .					—	—			
2. Provvigioni:									
a) Ramo Incendi*) . . . . .			2,943.854	34					
b) " Furti . . . . .			116,196	56					
c) " Trasporti . . . . .			89.820	40	3,149.871	30			
3. Spese di Amministrazione . . . . .					2,710.101	61			
4. Imposte e tasse . . . . .					2,249.450	12	8,109.423	03	
<b>III. Depennazioni ed altri esborsi:</b>									
1. Depennazioni:									
a) Spese di organizzazione (ammortizzate) . . . . .			—	—					
b) Inventario (ammortizzato) . . . . .			—	—					
c) Crediti inesigibili . . . . .			16.303	13	16.303	13			
2. Perdita sul cambio di valute e divise . . . . .					20.867	01			
3. Altri esborsi:									
a) Dotazione ordinaria della Cassa di Previdenza per gli Impiegati . . . . .			643.850	99					
b) " straordinaria della Cassa di Previdenza per gli Impiegati . . . . .			500.000	—					
c) Spese di amministrazione della Cassa stessa . . . . .			10.000	—	1,153.850	99	1,191.021	13	
<b>IV. Riserve per sinistri pendenti:</b>									
1. Ramo Incendi:*)									
per sinistri dell'anno corrente . . . . .	2,799.298	03							
meno: Quota dei riassicuratori . . . . .	584.472	28	2,214.825	75					
per sinistri degli anni precedenti . . . . .	942.339	84							
meno: Quota dei riassicuratori . . . . .	408.374	90	533.964	94	2,748.790	69			
2. Ramo Furti:									
per sinistri dell'anno corrente . . . . .	224.237	59							
meno: Quota dei riassicuratori . . . . .	79.657	41	144.580	18					
per sinistri degli anni precedenti . . . . .	20.702	28							
meno: Quota dei riassicuratori . . . . .	8.479	57	12.222	71	156.802	89			
3. Ramo Trasporti:									
per sinistri dell'anno corrente . . . . .	966.456	47							
meno: Quota dei riassicuratori . . . . .	512.732	98	453.723	49					
per sinistri degli anni precedenti . . . . .	775.228	47							
meno: Quota dei riassicuratori . . . . .	652.763	86	122.464	61	576.188	10	3,481.781	68	
<b>V. Riserve alla chiusura dell'anno corrente:</b>									
1. Riserva di premi:									
a) Ramo Incendi*) . . . . .	21,237.796	87							
meno: Quota dei riassicuratori . . . . .	7,567.931	82	13,669.865	05					
b) Ramo Furti . . . . .	1,331.117	55							
meno: Quota dei riassicuratori . . . . .	617.587	36	713.530	19					
c) Ramo Trasporti . . . . .	946.125	14							
meno: Quota dei riassicuratori . . . . .	726.888	82	219.236	32	14,602.631	56			
2. Riserva capitalizzata degli utili realizzati . . . . .					3,156.000	—			
3. Riserva per le oscillazioni nei corsi degli effetti pubblici . . . . .					6,411.623	97			
4. Riserva per crediti di difficile esazione . . . . .					80.000	—	24,244.255	53	
<b>VI. Utile dell'esercizio . . . . .</b>									
							4,005.497	76	
<b>Totale . . . . .</b>								52,545.216	84

\*) Compreso il Ramo Cristalli.



# Bilancio **A** – Rami Elementari – 1910.

## ENTRATA

	Cor.	c.	Cor.	c.	Cor.	c.
<b>I. Riporto delle Riserve dell'anno precedente:</b>						
1. Riserva di premi (al netto della quota dei riassicuratori):						
a) Ramo Incendi *) . . . . .	13,020.868	22				
b) „ Furti . . . . .	687.847	61				
c) „ Trasporti . . . . .	190.073	55	13,848.789	38		
2. Riserva capitalizzata degli utili-realizzati . . . . .			3,150.000	—		
3. Riserva per le oscillazioni nei corsi degli effetti pubblici . . . . .			3,013.460	08		
4. Riserva per crediti di difficile esazione . . . . .			80.000	—	20,092.249	41
<b>II. Riserva per sinistri pendenti dell'anno precedente (al netto della quota dei riassicuratori):</b>						
1. Ramo Incendi *) . . . . .			2,798.210	77		
2. Ramo Furti . . . . .			133.813	61		
3. Ramo Trasporti . . . . .			420.969	84	3,352.994	22
<b>III. Incasso di premi (al netto degli storni):</b>						
1. Ramo Incendi *) . . . . .	29,243.814	26				
meno: le riassicurazioni . . . . .	10,304.691	19	18,939.123	07		
2. Ramo Furti . . . . .	1,331.117	55				
meno: le riassicurazioni . . . . .	617.587	36	713.530	19		
3. Ramo Trasporti . . . . .	4,562.716	13				
meno: le riassicurazioni . . . . .	2,437.779	95	2,124.936	18	21,777.589	44
<b>IV. Prodotto degli impieghi di capitale:</b>						
1. Interessi su sovvenzioni e sconti, nonchè su depositi presso Istituti di credito e Casse di risparmio . . . . .			443.551	08		
2. Interessi su mutui ipotecari . . . . .			45.700	34		
3. Interessi su Carte-valori . . . . .			765.756	11		
4. Rendita netta della proprietà immobiliare . . . . . Cor. 159.138.89						
meno: imposte „ 13.548.77	145.590	12				
meno: interessi passivi . . . . .	—	—	145.590	12	1,400.597	65
<b>V. Altri incassi:</b>						
1. Accessori di polizze:						
a) Ramo Incendi *) . . . . .	2,241.702	96				
b) „ Furti . . . . .	101.345	77				
c) „ Trasporti . . . . .	33.230	73	2,381.279	46		
2. Sopravvenienze diverse . . . . .			56.433	86		
3. Utile realizzato sul corso delle Carte-valori . . . . .			85.858	86		
4. Utile di registro sul corso delle Carte-valori . . . . .			3,398.163	94	5,921.786	12
<b>Totale . . . . .</b>					52,545.216	84

\*) Compreso il Ramo Cristalli.



## USCITA.

## Conto profitti e perdite del

	Cor.	c.	Cor.	c.	Cor.	c.
<b>I. Pagamenti per assicurazioni maturate:</b>						
1. Per assicurazioni di capitali in caso di morte e miste	18,782.861	59				
meno: Quota dei riassicuratori	1,733.520	12	17,049.341	47		
2. Per assicurazioni di capitali in caso di vita	1,301.968	78				
meno: Quota dei riassicuratori	—	—	1,301.968	78		
3. Per assicurazioni di rendite	1,477.348	19				
meno: Quota dei riassicuratori	1.904	—	1,475.444	19		
4. Per assicurazioni di pensioni	—	—				
meno: Quota dei riassicuratori	—	—			19,826.754	44
<b>II. Pagamenti per riscatti di polizze</b>			3,998.227	28		
meno: Quota dei riassicuratori			180.207	63	3,818.019	65
<b>III. Utili ripartiti fra gli assicurati</b>					1,045.687	95
<b>IV. Spese di esercizio (al netto dei rimborsi dei riassicuratori):</b>						
1. Spese di Organizzazione						
2. Spese di Acquisizione					3,601.767	54
3. Spese di Amministrazione					3,013.899	47
4. Provvigioni d'incasso					899.229	57
5. Onorari medici					361.940	24
6. Imposte e tasse					1,485.914	81
<b>V. Depennazioni ed altri esborsi:</b>						
1. Depennazioni:						
a) Spese di organizzazione (ammortizzate)					—	—
b) Provvigioni d'acquisto (ammortizzate)					—	—
c) Inventario (ammortizzato)					—	—
d) Crediti inesigibili		97		65	97	65
2. Perdita di registro sul corso delle carte-valori					1,249.339	01
<b>VI. Riserva per sinistri pendenti:</b>						
1. Per assicurazioni di capitali in caso di morte e miste:						
per sinistri dell'anno corrente	1,908.650	74				
meno: Quota dei riassicuratori	302.689	52	1,605.961	22		
per sinistri degli anni precedenti	425.391	84				
meno: Quota dei riassicuratori	—	—	425.391	84	2,031.353	06
2. Per assicurazioni di capitali in caso di vita:						
per scadenze dell'anno corrente	65.833	74				
meno: Quota dei riassicuratori	—	—	65.833	74		
per scadenze degli anni precedenti	12.160	12				
meno: Quota dei riassicuratori	—	—	12.160	12	77.993	86
3. Per assicurazioni di rendite:						
per scadenze dell'anno corrente			14.625	73		
" " degli anni precedenti			—	—	14.625	73
<b>VII. Riserve alla chiusura dell'anno corrente:</b>						
1. Riserva di premi:						
a) per assicurazioni di capitali in caso di morte e miste	297,366.362	—				
meno: Quota dei riassicuratori	18,360.982	—	279,005.380	—		
b) per assicurazioni di capitali in caso di vita	17,092.704	—				
meno: Quota dei riassicuratori	128.681	—	16,964.023	—		
c) per assicurazioni di rendite	16,374.813	—				
meno: Quota dei riassicuratori	81.436	—	16,293.377	—		
d) per assicurazioni diverse:						
a) per assicurazioni di pensioni	146.254	—				
meno: Quota dei riassicuratori	41.983	—	104.271	—		
b) per liberazione dal pagamento del premio in caso d'invalidità			781.874	—	313,148.975	—
2. Riporto di premi:						
a) per assicurazioni di capitali in caso di morte e miste	14,815.541	58				
meno: Quota dei riassicuratori	1,385.025	38	13,430.516	20		
b) per assicurazioni di capitali in caso di vita	668.373	69				
meno: Quota dei riassicuratori	7.034	53	661.339	16		
c) per assicurazioni di rendite	60.740	74				
meno: Quota dei riassicuratori	16.338	95	44.401	79	14,136.257	15
3. Riserva capitalizzata degli utili realizzati					3,150.000	—
4. Riserva per le oscillazioni nei corsi degli effetti pubblici:						
a) ordinaria			6,340.476	64		
b) supplementare			4,733.186	06	11,073.662	67
5. Riserva immobiliare					1,621.418	48
6. Riserva per crediti di difficile esazione					80.000	—
7. Fondo utili da ripartirsi fra gli assicurati più interessi			4,642.309	33		
			182.323	96	4,824.633	29
<b>VIII. Utile dell'esercizio</b>						
					348,034.946	59
					4,658.454	84
<b>Totale</b>					890,120.024	41

# Bilancio **B** - Ramo Vita - 1910.

## ENTRATA

	Cor.	c.	Cor.	c.	Cor.	c.
<b>I. Riporto delle Riserve dell'anno precedente:</b>						
1. Riserva di premi (al netto della quota dei riassicuratori) . . . . .			291,055.688	70		
2. Riporto di premi (al netto della quota dei riassicuratori) . . . . .			18,089.488	73		
3. Riserva capitalizzata degli utili realizzati . . . . .			3,150.000	—		
4. Riserva per le oscillazioni nei corsi degli effetti pubblici:						
a) ordinaria . . . . .	7,589.815	65				
b) supplementare . . . . .			Cor. 4,817.554-75			
più: assegnazione dall'Utile del Bilancio precedente . . . . .	4,788.186	08	12,823.001	68		
5. Riserva immobiliare . . . . .	1,418.602	84				
più: assegnazione dall'Utile del Bilancio precedente . . . . .	207.815	64	1,621.418	48		
6. Riserva per crediti di difficile esazione . . . . .			80.000	—		
7. Fondo utili da ripartirsi fra gli assicurati . . . . .	4,016.022	45				
più: assegnazione dall'Utile del Bilancio precedente . . . . .	1,671.974	83	5,687.997	28	827,007.294	87
<b>II. Riserva per sinistri pendenti dell'anno precedente (al netto della quota dei riassicuratori) . . . . .</b>						
					2,517.208	18
<b>III. Incasso di premi:</b>						
1. Per assicurazioni di capitali in caso di morte e miste . . . . .	45,672.008	87				
meno: le riassicurazioni . . . . .	2,902.741	29	42,769.262	58		
2. Per assicurazioni di capitali in caso di vita . . . . .	1,888.855	87				
meno: le riassicurazioni . . . . .	14.294	25	1,869.061	62		
3. Per assicurazioni di rendite . . . . .	771.487	27				
meno: le riassicurazioni . . . . .	82.677	90	738.809	87		
4. Per assicurazioni di pensioni . . . . .	19.046	36				
meno: le riassicurazioni . . . . .	9.895	52	9.650	84	45,886.784	41
<b>IV. Prodotto degli impieghi di capitale:</b>						
1. Interessi su sovvenzioni e sconti, nonché su depositi presso Istituti di credito e Casse di risparmio . . . . .			819.478	49		
2. Interessi per prestiti su polizze vita . . . . .			1,714.705	95		
3. Interessi su mutui ipotecari . . . . .			1,467.899	73		
4. Interessi su Carte-valori . . . . .			8,925.691	41		
5. Rendita netta della proprietà immobiliare . . . . .			Cor. 2,480.405-89			
meno: imposte . . . . .	1,880.085	22	650.320-67			
meno: interessi passivi . . . . .	—	—	1,830.085	22	14,257.860	80
<b>V. Altri incassi:</b>						
1. Accessori di polizze . . . . .			864.477	80		
2. Sopravvenienze diverse . . . . .			42.700	95		
3. Utile realizzato sul corso delle Carte-valori . . . . .			44.202	40	951.381	15
<b>Totale . . . . .</b>						
					890,120.024	41



## ATTIVO

Titolo della Partita	A		B		Totale	
	Corone	c.	Corone	c.	Corone	c.
1. <b>Obbligazioni</b> degli Azionisti per la parte non versata del capitale . . . . .	3,780.000	—	3,780.000	—	7,560.000	—
2. <b>Denari</b> esistenti nelle Casse delle Direzioni e delle Filiali della Compagnia . . . . .	1,828.145	20	269.580	09	2,097.725	29
3. <b>Denari</b> in deposito e in Conto Corrente presso Istituti di Credito e Casse di Risparmio . . . . .	6,951.575	11	912.071	06	7,863.646	17
4. <b>Proprietà immobiliare</b> . . . . .	1,866.000	—	47,049.684	65	48,915.684	65
5. <i>a) Carte-valori</i> . . . . .	22,801.439	96	230,367.816	85	253,169.256	81
<i>b) Interessi maturati</i> da esigere su Carte-valori . . . . .	599.938	14	1,561.465	64	2,161.403	78
6. <b>Cambiali</b> in portafoglio . . . . .	601.700	78	—	—	601.700	78
7. <b>Capitali</b> a mutuo garantiti con ipoteca sopra beni stabili . . . . .	1,264.139	31	34,453.314	98	35,717.454	29
8. <b>Prestiti</b> garantiti verso deposito di Carte-valori . . . . .	4,350.786	18	—	—	4,350.786	18
9. <b>Crediti</b> verso Stati e Provincie . . . . .	—	—	9,318.772	15	9,318.772	15
10. <b>Prestiti</b> sopra Polizze di Assicurazione Vita della Compagnia . . . . .	—	—	32,702.122	48	32,702.122	48
11. <b>Saldi dei Conti</b> coi Riassicuratori . . . . .	1,134.484	91	66.479	67	1,200.964	58
12. <b>Saldi dei Conti</b> colle Filiali della Compagnia . . . . .	2,719.062	75	2,165.761	77	4,884.824	52
13. <b>Saldo del Conto Corrente Bilancio B</b> . . . . .	703.808	54	—	—	703.808	54
14. <b>Debitori</b> per titoli diversi . . . . .	473.548	11	201.209	88	674.757	99
15. <b>Depositi per garanzie e cauzioni:</b>						
<i>a) di Riassicuratori Vita</i> . . . . .	—	—	12,639.200	—	12,639.200	—
<i>b) altri</i> . . . . .	14,747.775	17	20,062.323	94	34,810.099	11
16. <b>Valore dell'inventario</b> negli Uffici della Compagnia (ammortizzato) . . . . .	—	—	—	—	—	—
17. <b>Spese</b> di acquisizione e di organizzazione da ammortizzarsi . . . . .	—	—	—	—	—	—
<b>Vaglia per Premi a termine</b> del Bilancio A in vigore al 31 Dicembre 1910 . . <u>Cor. 137,113,154-31</u>	63,822.399	16	395,549.803	16	459,372.202	32



## Destinazione dell'Utile.

	Corone	c.	Corone	c.	Corone	c.		
Riporto dell'Utile indiviso dell'anno precedente . . . . .			29.728	39				
Utile dell'esercizio 1910:								
a) Bilancio A (Rami Elementari) . . . . .	4,005.497	76						
b) Bilancio B (Ramo Vita) . . . . .	4,658.454	84	8,663.952	60	8,693.680	99		
meno: {	Assegnazione al Fondo Utile degli assicurati vita con partecipa- zione . . . . .		della categoria A . . .		44.572	26		
			" " B . . .		1,182.281	79		
			" " C . . .		297.274	25	1,524.128	30
			Assegnazione speciale al Fondo F . . . . .				12.000	—
Avanzo . . . . .					7,157.552	69		
del quale vengono assegnate:								
1. alla Riserva per le oscillazioni nei corsi degli effetti pubblici . . . . .			491.920	48				
2. alla Riserva immobiliare . . . . .			245.960	24				
3. per la liberazione delle azioni . . . . .	1,600.000	—						
4. per Dividendo agli Azionisti . . . . .	3,998.400	—	5,598.400	—				
5. per Competenze statutarie alle Direzioni ed al Consiglio d'Amministrazione . . . . .			800.906	92				
6. e trasportate a conto nuovo . . . . .			20.365	05	7,157.552	69		



## Assicurazioni con diritto di partecipazione agli utili.

### A. Assicurazioni in caso di morte.

Gli assicurati di questa categoria formano un gruppo solo e partecipano, sino a tanto che le loro polizze sono in vigore, con una quota del 75% all'utile risultante dai bilanci speciali. Il bilancio comprende per ogni polizza l'intero anno di assicurazione in corso. La quota di utile spettante agli assicurati viene custodita dalla Compagnia e divisa fra gli assicurati assieme agli interessi composti in ragione di 4% all'anno, cinque anni dopo la pubblicazione del bilancio, in proporzione dell'annualità di premio in corso. La categoria si è chiusa al 31 Dicembre 1906.

Anno		Polizze		Somma assicurata		Polizze		Somma assicurata		Quota dell'utile spettante agli assicurati		Interessi sino al 31 Dic. 1909		Totale	
del bilancio	della ripartizione	al principio dell'anno		alla chiusa dell'anno											
1904	1910	2529	14,031.044	50	2340	13,029.847	32	53.612	48	11.615	30	65.227	78		
1905	1911	2340	13,029.847	32	2158	12,184.094	60	8.034	07	1.364	66	9.398	73		
1906	1912	2158	12,184.094	60	1975	11,338.536	56	37.933	43	4.736	52	42.670	—		
1907	1913	1975	11,338.536	56	1799	10,316.634	80	—	—	—	—	—	—		
1908	1914	1799	10,316.634	80	1641	9,510.337	82	77.281	20	3.091	25	80.372	45		
								176.861	23	20.807	73	197.668	96		
								Dividendi non prelevati . . . . .				20.238	30		
								Utili riservati esclusa l'assegnazione del 1910 . . . . .				217.907	26		
1909	1915	1641	9,510.337	82	1498	8,759.046	28	42.857	94	1.714	32	44.572	26		
								Interessi su 197.668·96 per l'anno 1910 . . . . .				7.906	76		
								Assegnazione dell'anno 1910 . . . . .				52.479	02		

Nell'anno 1911 sono da ripartirsi (per il 31 Dicembre 1910) dal bilancio dell'anno 1904 Cor. 53.612·48

e . . . . . " 14.224·41 per interessi

e quindi assieme. Cor. 67.836·89, corrispondenti a

un dividendo di 26·82% sull'annualità di premio (Cor. 252.865·30) delle polizze partecipanti all'utile di quell'anno.

### B. Assicurazioni miste.

#### Vecchia e Nuova Serie.

I bilanci speciali compilati annualmente per la categoria di assicurazioni miste con partecipazione agli utili comprendono tanto la Vecchia Serie, istituita nel 1885, quanto la Nuova, istituita nel 1907. Le basi tecniche adoperate dalla Compagnia sono: per la Vecchia Serie, la tavola di mortalità delle 17 Compagnie inglesi, perequata da Laudi e Lazarus ed il saggio d'interesse del 4%; per la Nuova Serie, la tavola di mortalità desunta dall'esperienza della Compagnia con la perequazione di Graf ed il saggio d'interesse del 3½%.

In ambedue le Serie i contraenti delle polizze partecipano con una quota di 80% all'utile risultante dai bilanci speciali della categoria. Le quote di utile spettanti ai contraenti vengono conservate dalla Compagnia e ripartite fra gli aventi diritto tre anni dopo la pubblicazione del rispettivo bilancio in proporzione dell'ammontare complessivo dei premi pagati per ciascuna assicurazione. La Compagnia abbuona sugli importi da essa custoditi un interesse commisurato in corrispondenza alle basi tecniche adottate. Rispetto alla Vecchia Serie le quote sull'utile appartato da bilanci anteriori vengono corrisposte anche dopo avvenuto il decesso dell'assicurato agli aventi diritto.

In caso di maturazione per scadenza, i dividendi si dell'una che dell'altra Serie, vengono corrisposti ancora per tre anni.

Anno		Polizze		Somma assicurata		Polizze		Somma assicurata		Quota dell'utile spettante agli assicurati		Interessi sino al 31 Dic. 1909		Totale	
del bilancio	della ripartizione	al principio dell'anno		alla chiusa dell'anno											
1907	1910	18101	177,911.919	28	20655	202,903.799	72	922.836	06	74.251	41	997.087	47		
1908	1911	20655	202,903.799	72	23329	222,536.988	18	1,499.556	59	59.631	93	1,559.188	52		
1909	1912	23329	222,536.988	18	25226	234,944.008	51	1,535.783	06	—	—	1,535.783	06		
								3,958.175	71	133.883	34	4,092.059	05		
								Dividendi non prelevati . . . . .				51.297	92		
								Utili riservati esclusa l'assegnazione del 1910 . . . . .				4,143.356	97		
1910	1913	25226	234,944.008	51	26928	244,943.867	17	1,182.281	79	—	—	1,182.281	79		
								Interessi su 4,092.059·05 per l'anno 1910 . . . . .				162.125	01		
								Assegnazione dell'anno 1910 . . . . .				1,344.406	80		

Nell'anno 1911 sono da ripartirsi (per il 31 Dicembre 1910) dal bilancio dell'anno 1907 Cor. 922.836·06

e . . . . . " 113.591·81 per interessi,

inoltre . . . . . " 231.001·44 per assegnazione

straordinaria, e quindi assieme Cor. 1,267.429·31 corrispondenti a

un dividendo di 2·08% sull'importo complessivo dei versamenti a tutto il 31 Dicembre 1907 (Cor. 61,010.816·36) delle polizze partecipanti all'utile di quell'anno.



### C. Assicurazioni miste con utile garantito.

Gli assicurati della categoria *B* possono, verso pagamento di un soprapremio, ottenere la garanzia di un dividendo minimo del 3% sull'ammontare complessivo dei premi versati. Il fondo relativo di garanzia viene costituito dalla Compagnia mediante accumulazione dei soprapremi non consumati, a cui vengono aggiunti annualmente gli interessi.

Fondo esistente al principio dell'anno . . . . .	299.292	96
Prelevati nel 1910 per portare il dividendo della categoria <i>B</i> all'ammontare garantito . . . . .	18.247	86
. Fondo di garanzia esclusa l'assegnazione del 1910 . . . . .	281.045	10
Soprapremi incassati nel 1910 . . . . .	66.272	81
Assegnazione alla categoria <i>C</i> (Vecchia Serie) . . . . .	281.001	41
Interessi per l'anno 1910 . . . . .	12.292	19
Assegnazione dell'anno 1910 . . . . .	309.566	44

	Utili riservati	Assegnazione del 1910
<i>A.</i> Assicurazioni in caso di morte . . . . .	Cor. 217.907·26	Cor. 52.479·02
<i>B.</i> Assicurazioni miste . . . . .	" 4,143.356·97	" 1,844.406·80
<i>C.</i> Assicurazioni miste con utile garantito . . . . .	" 281.045·10	" 309.566·44
<b>Totale</b> . . . . .	Cor. 4,642.309·83	Cor. 1,706.452·26



Valuta	Importo nominale	Quantità dei pezzi	Saggio nominale d'interesse	Saggio reale dell'interesse in % del valore nominale	T I T O L O	Corso di Borsa alla chiusa dell'anno di esercizio in % dell'importo nominale o per ogni pezzo	Valore di registro in Corone A.-U. alla chiusa dell'anno di esercizio			Saggio reale dell'interesse in % del valore di reg.		
							Titoli Austriaci	Titoli Ungheresi	Altri titoli			
					Riporto . . .		23,899.947	45,395.171	50	2,402.029	80	
Cor. A.-U.	250.000	—	4 1/2 %	4-50	Obblig. Banca Centr. Casse di Risp. ted. . .	100	250.000				4-50	
" "	3,000.000	—	4 %	4-	" " " " " " " " " " " "	97	2,910.000				4-10	
" "	100.000	—	4 %	4-	" " " " " boeme	100	100.000				4-	
" "	200.000	—	4 1/2 %	4-50	" Istituto Austr. di Cred. per Impiegati	100	200.000				4-50	
" "	200.000	—	4 %	4-	" Com. Banca Provinc. Morava . . .	92 55	185.100				4-31	
" "	100.000	—	4 %	4-	" " Istituto di Cred. della Slesia	98 20	93.200				4-29	
" "	570.000	—	4 %	4-	" " Banca Provinc. Boema . . .	94 70	539.790				4-22	
" "	1,485.000	—	4 %	4-	" Ferr. " " " " " " " " " " " "	94 60	1,404.810				4-23	
" "	730.000	—	4 %	4-	" " " Galiziana . . .	92 75	677.075				4-31	
" "	286.000	—	4 %	4-	" " Strakonitz-Winterberg . . .	92 90	265.694				4-30	
" "	2,429.200	—	4 %	4-	" " Banca Agraria Ungherese . . .	91		2,210.572			4-39	
" "	526.400	—	4 %	4-	" " Budapest-Cinquechiese . . .	92		484.288			4-34	
" "	766.400	—	4 %	4-	" " Cassovia-Oderberg 1889 . . .	93 60	717.350	40			4-27	
" "	2,740.000	—	4 %	4-	" " Carlo Lodovico, Em. 1902 . . .	95 10	2,605.740				4-20	
" "	1,608.000	—	4 %	4-	" " Valsugana . . .	92	1,479.860				4-34	
" "	3,490.000	—	4 %	4-	" " locale Trento-Malè . . .	99 50	3,472.550				4-02	
" "	1,259.000	—	3 %	3-	" " Società Ferrov. locali Austr. della Carniola infer. . .	77	969.430				3-89	
" "	544.000	—	4 %	4-	" " Mauthausen-Grein . . .	94 50	527.680				4-10	
" "	196.400	—	4 %	4-	" " Nieder-Oest. Waldviertelbahn, 1902	92 75	185.598				4-23	
" "	246.000	—	4 %	4-	" " Ferr. Prov. Bosnia Erzegovina, 1902	92 75	228.165				4-31	
" "	488.500	—	4 1/2 %	4-50	" " Austr. Nord-Ovest . . .	99 50			436.307	50	4-52	
" "	3,742.000	—	4 %	4-	" " Provinc. dell'Austria inf. 1903	94 65	3,541.808				4-22	
" "	1,226.000	—	4 %	4-	" " della Stiria . . .	96	1,176.960				4-18	
" "	100.000	—	4 %	4-	" " " " " " " " " " " " " " " " "	94 20	94.200				4-24	
" "	30.000	—	4 %	4-	" " Locali unite della Selva Boema	95 25	28.575				4-20	
" "	1,496.000	—	4 %	4-	" " Loc. Wsetin-Gross Karlowitz	99 50	1,488.520				4-02	
" "	1,192.000	—	4 %	4-	" " Francesi dell'Ovest (Nuove) . . .	99 50	1,186.040				4-02	
Franchi	3,522.500	7045	3 %	2-88	" " dell'Est ( " ) . . .	430			2,888.941	20	3-35	
" "	1,140.500	2231	3 %	2-88	" " del Sud ( " ) . . .	430			933.750	16	3-35	
" "	1,398.500	2797	3 %	2-88	" " d'Orléans ( " ) . . .	430			1,144.979	92	3-35	
" "	1,387.500	2775	3 %	2-88	" " Società Ferr. Centrale-Toscana e Asciano-Grossetto . . .	430			1,185.974		3-35	
Lire Ital.	2,086.000	4172	5 %	3-86	" " Società Ferrov. Italiane (Adriatica, Mediterranea e Sicula) . . .	l. It. 575			2,288.752	80	3-40	
" "	44,384.000	88768	3 %	2-31	" " Obblig. Ferrov. Lucca-Pistoia . . .	360			30,422.568	96	3-28	
" "	309.540	737	3 %	2-31	" " Livornesi, Serie C. D. . .	330			231.535	92	3-40	
" "	800.000	1600	3 %	2-31	" " Tirrene . . .	370			563.584		3-12	
" "	2,027.000	4054	5 %	4-	" " Consorzio Ferrov. Padova-Treviso-Vicenza 2. Prestito . . .	507			1,956.719	86	4-	
" "	48.000	48	4 1/4 %	4-25	" " di pref. Reali Ferrov. Sarde . . .	1000			45.696		4-25	
" "	1,186.750	4747	5 %	6-	" " ordin. " " " " " " " " " " " "	300			1,355.743	20	5-	
" "	135.500	542	5 %	6-	" " Certificati Ferrov. di Credito dello Stato Ital. (ammort.) . . .	300			154.795	20	5-	
" "	11,347.257	52	3.65 %	3-65	" " Cartelle Ipot. Istit. Ital. di Cred. Fond. . .	100			10,802.589	17	3-65	
" "	557.500	1115	4 %	4-	" " " " " " " " " " " " " " " " "	500			530.740		4-	
" "	500.000	1000	3 1/2 %	3-50	" " Banco S. Spirito, Roma . . .	480			456.960		3-64	
" "	73.000	146	4 %	4-	" " Monte dei Paschi di Siena . . .	500			69.496		4-	
" "	100.000	200	3 1/2 %	3-50		480			91.392		3-64	
							48,227.587	40	48,090.031	50	57,902.555	69
							154,220.174-59*)					

\*) Art. 51 II B) a, 1, 2, 3 degli Statuti.

Handwritten notes and calculations:

42 231 / 460

822 / 27 = 30.44

3.300

191

170

304

392

311

151

371

3.4/33

107

100

1122



Valuta	Importo nominale	Quantità dei pezzi	Saggio nominale d'interesse	Saggio reale dell'interesse in % del valore nominale	TITOLO	Corso di Borsa alla chiusura dell'anno di esercizio in % dell'importo nominale o per ogni pezzo	Valore di registro in Corone A.-U. alla chiusura dell'anno di esercizio			Saggio reale dell'interesse in % del valore di reg.		
							Titoli Austriaci	Titoli Ungheresi	Altri titoli			
Cor. A.-U.	2,114.000	—	4 1/2	4—	Rendita Austr. conv. in Cor. (coup. 1/4 - 1/2)	fl. 98 40	1,974.476	—	—	4-28		
" "	1,146.000	—	4%	4—	" " " " ( " 1/2 - 1/1)	" 98 45	1,070.987	—	—	4-28		
" "	1,784.000	—	4 1/2	4-20	" " unif. in arg. ( " 1/4 - 1/10)	" 97 40	1,688.916	—	—	4-31		
" "	8,431.000	—	4 1/2	4-20	" " " " carta ( " 1/2 - 1/8)	" 97 40	8,211.794	—	—	4-31		
Fior. oro	4,469.800	—	4%	4—	" " in oro . . . . .	" 116 85	10,445.922	60	—	3-42		
Cor. A.-U.	9,959.500	—	4%	4—	" " " Corone . . . . .	" 98 35	8,737.093	25	—	4-27		
Fior. oro	1,185.000	—	4%	4—	" Ungh. " oro . . . . .	" 111 40	—	2,640.180	—	3-59		
Cor. A.-U.	1,456.000	—	4%	4—	" " " Corone . . . . .	" 92 —	—	1,339.520	—	4-34		
" "	490.000	—	4%	4—	Obblig. Istit. Austr. di Cred. per imprese di comunic. e lavori pubblici . . . . .	" 98 50	458.150	—	—	4-29		
" "	5,059.600	—	4%	4—	" per opere di comunic. di Vienna . . . . .	" 94 60	4,786.381	60	—	4-22		
" "	507.000	—	4%	4—	" Magazzini Generali di Trieste . . . . .	" 98 85	475.819	50	—	4-26		
" "	2,205.600	—	4%	4—	" Esonero del suolo Ungherese . . . . .	" 92 50	—	2,040.180	—	4-32		
Marchi	1,000.000	—	4%	4—	Prestito dell'Impero Germanico . . . . .	M. 102 20	—	—	1,195.740	3-91		
" "	2,500.000	—	3 1/2	3-50	" " " " . . . . .	" 94 —	—	—	2,749.500	3-72		
" "	1,000.000	—	3 1/2	3-50	" consol. Prussiano . . . . .	" 94 —	—	—	1,099.800	3-72		
" "	2,093.000	—	3%	3—	" " " " . . . . .	" 84 90	—	—	2,084.006	3-58		
" "	2,889.000	—	3%	3—	" d. Stato Amburg. 1886, 1897, 1902 . . . . .	" 88 —	—	—	2,805.507	3-61		
" "	400.000	—	4%	4—	" " " 1907 . . . . .	" 101 —	—	—	472.680	3-96		
" "	1,000.000	—	4%	4—	" " " 1908 . . . . .	" 101 20	—	—	1,184.040	3-95		
" "	500.000	—	4%	4—	" " Bavarese 1907 . . . . .	" 101 30	—	—	592.605	3-95		
" "	550.000	—	4%	4—	" " d'Assia 1906 . . . . .	" 101 25	—	—	651.543	3-95		
" "	155.000	—	4%	4—	Buoni del tesoro dell'Impero Germanico 1907 . . . . .	" 100 10	—	—	181.531	3-99		
" "	160.000	—	4%	4—	" " " dello Stato Prussiano 1907 . . . . .	" 100 10	—	—	187.387	3-99		
Lire Ital.	680.000	—	3 3/4	3-75	Rendita Italiana consol. . . . .	L. It. 103 —	—	—	666.780	3-64		
" "	7,141.900	—	3%	2-40	" " " " . . . . .	" 70 —	—	—	4,759.362	3-43		
" "	3,253.997	32	3%	2-40	" " (Prestito 1843/49) . . . . .	" 70 —	—	—	2,168.463	3-43		
" "	1,000.000	2000	3%	3—	Prestito Italiano redimibile, 1910 . . . . .	" 450 — 1/1	—	—	856.800	3-33		
Pesetas	700.000	—	4%	3-20	Rendita Spagnuola interna . . . . .	Fr. 80 — 0/10	—	—	538.120	4—		
Franchi	555.000	—	3%	3—	" Francese . . . . .	" 96 —	—	—	507.225	3-12		
							37,849.489	95	6,019.880	—	22,696.093	91
							66,565.463-86 *)					
Cor. A.-U.	12.200	—	5%	5—	Prestito Città di Vienna 1867 . . . . .	fl. 100 — 0/10	12.200	—	—	5—		
" "	1,076.000	—	4%	4—	" " " " 1900 . . . . .	" 94 50	1,016.820	—	—	4-23		
" "	6,680.000	—	4%	4—	" " " " 1908 . . . . .	" 94 —	6,279.200	—	—	4-23		
" "	2,382.800	—	4%	4—	" " " Trieste 1899 . . . . .	" 92 80	2,211.238	40	—	4-31		
" "	64.000	—	4%	4—	" Galiziano di Propinazione . . . . .	" 98 —	62.720	—	—	4-08		
							9,582.178	40	—	—	—	
							9,582.178-40 *)					
							95,659.255	75	54,109.911	50	80,598.649	60
Totale Bilancio Ramo Vita . . . . .							C. 230,367.816-85					
Riserva ordinaria } per le oscillazioni nei corsi degli effetti pubblici del Bilancio Ramo Vita . . . . .							C. 6,340.476-64					
" supplem. } . . . . .							4,733.186-03					
							C. 11,073.662-67					

\*) Art. 51 II B) a, 1, 2, 3 degli Statuti.



Valuta	Importo nominale	Quantità dei pezzi	Saggio nominale d'interesse	Saggio reale dell'interesse in % del valore nominale	T I T O L O	Corso di Borsa alla chiusa dell'anno di esercizio in % dell'importo nominale o per ogni pezzo	Valore di registro in Corone A.-U. alla chiusa dell'anno di esercizio			Saggio reale dell'interesse in % del valore di reg.
							Titoli Austriaci	Titoli Ungheresi	Altri titoli	
Cor. A.-U.	105.400	527	3%	2-94	Lotti Credito Fondiario Austriaco, 1880	l. 200	105.400			2-94
" "	155.800	779	4%	4-	" Banca Ipotecaria Ungherese	" 200		155.800		4-
							105.400	155.800		
							261.200-*)			
Cor. A.-U.	145.000	725	5%	5-	Lotti Regolazione Danubio	l. 200	145.000			5-
" "	24.600	123	4%	4-	" Tibisco	" 240		29.520		3-38
Franchi	110.000		4%	4-	Rendita Serba ammort.	Fr. 84			88.907	28
Pesetas	325.000		4%	3-20	" Spagnuola interna	" 80			247.520	4-71
Dracme	200.000		5%	5-	Prestito Greco interno unif. 1898	" 100			190.400	5-
Franchi	200.000		5%	1-60	" 1881	" 52			99.008	3-06
" "	200.000		5%	1-60	" 1884	" 52			99.008	3-06
" "	295.000		4 1/2%	4-50	" Stato Bulgaro in oro 1909	" 90			254.721	88
" "	320.000		5%	5-	" Città di Varna 1907	" 97			295.500	80
							145.000	29.520	1,275.065	96
							1,449.585-96*)			
Cor. A.-U.	830.000		4%	4-	Obblig. Regolazione Temes-Bega	l. 93		771.900		4-30
" "	228.400		4 1/2%	4-50	" Soc. Ungh. di navig. fluv. e maritt.	" 98		224.974		4-58
" "	696.000		4%	4-	Prestito Provinciale Galiziano	" 93	647.976			4-29
" "	464.000		4 1/2%	4-50	" Istriano	" 100	464.000			4-50
" "	2,000.000		4%	4-	" della Bucovina 1910	" 94	1,880.000			4-28
" "	259.000	185	5%	6-40	Azioni Banca Austro-Ungarica	" 1800	333.000			5-41
" "	56.100	187	5%	18-	" Stabilim. Austr. di Credito Fondiario	" 1200	224.400			4-50
" "	440.000	1100	5%	60-	" Compagnia d'Assicurazioni contro le disgrazie accidentali in Vienna	" 8000	8,800.000			3-
" "	1,000.000	2000	5%	7-20	" Cassa generale Ungher. di Risparmio in Budapest	" 660		1,320.000		5-45
" "	100.000	100	5%	17-	" Banca Commerciale Ungh. di Pest	" 3800		380.000		4-47
" "	375.000	1875	5%	7-	" Soc. anonima Ungh. di ass. grandine e di riassic. in Budapest	" 330		618.750		4-24
" "	80.000	80			" "Minerva" Società d'Assicurazioni Generali in Budapest	" 1000		80.000		
" "	320.000	800	5%	4-	" Cassa Centr. Prov. di Risparmio della Croazia e Slavonia	" 360		288.000		4-44
" "	146.000	73	5%	15-	" Prima Cassa di Risparmio Croata	" 5600		408.800		5-35
Lire Ital.	110.400	184		6-88	" Banca d'Italia	l.l.1200			210.201	60
" "	800.000	1600		4-60	" Istituto Italiano di Credito Fondiario	" 550			837.760	4-30
" "	174.800	874		7-	" Istituto Romano Beni Stabili	" 300			249.614	40
" "	100.000	500		3-	" Fondi rustici	" 160			76.160	3-75
" "	187.500	2500		13-33	" Società Anon. Grandine di Milano	" 250			595.000	4-80
" "	184.800	924		22-	" Soc. Ital. d'Assic. contro gl'infurtuni in Milano	" 2000			1,759.296	2-
Lei	100.000	500		17-50	" Generala Soc. Rumena d'Assic. Gen. in Bucarest	Fr. 1000			476.000	4-
Franchi	100.000	1000			" La Concorde, Società Francese d'assicuraz. contro gl'infurtuni, Parigi	" 200			190.400	
Lire Ital.		267 1/4			Buoni Banco S. Spirito, Roma	l.l.1000			254.422	4-40
							12,349.376	4,092.424	4,648.854	
							21,090.654-*)			
							12,599.776	4,277.744	5,923.919	96
							C. 22,801.439-96			
							C. 6,411.623-97			

\*) Art. 51, II B) a, 1, 2, 3 degli Statuti.

### Ricapitolazione.

Bilancio Ramo Vita	Valore dei titoli	Riserva per le oscillazioni
" Ramo Elementari	C. 230,367.816-85	C. 11,073.662-67
	" 22,801.439-96	" 6,411.623-97
<b>Totale</b>	<b>C. 253,169.256-81</b>	<b>C. 17,485.286-64</b>

Nella riduzione di valute estere in Corone A.-U. si calcolarono i Franchi e le Lire Italiane a 95.20%, ed i Marchi germanici a 117%.






## Proprietà immobiliare.

Città o Comune	Contrada, Denominazione e Numero	Valore di registro alla chiusa del- l'anno di esercizio	Debiti ipotecari	Rendita netta
<b>I. STABILI URBANI (Bil. B — Ramo Vita)</b>				
<i>a) Austria-Ungheria</i>				
Trieste . . . . .	Piazza Grande N.º 6, 7 . . . . .	Cor. 900.000	— — —	—
" . . . . .	Via della Procureria N.º 6 . . . . .	" 228.000	— — —	—
" . . . . .	Androna della Punta N.º 5 . . . . .	" 282.000	— — —	—
" . . . . .	Via Squero vecchio N.º 1 . . . . .	" 1,180.000	— — —	—
" . . . . .	" della Stazione N.º 5 . . . . .	" 195.000	— — —	—
" . . . . .	" di Torre bianca N.º 3 . . . . .	" 250.000	— — —	—
" . . . . .	" " " " 9 e Via dei Carradori N.º 6	" 320.000	— — —	—
" . . . . .	" Nicolò Machiavelli N.º 12, 14 e Via dei Carra- dori N.º 4 . . . . .	" 80.000	— — —	—
" . . . . .	Piazza Nicolò Tommaseo N.º 2 . . . . .	" 890.000	— — —	—
" . . . . .	" " " " 1 . . . . .	" 575.000	— — —	—
" . . . . .	" " " " 4 . . . . .	" 180.000	— — —	—
" . . . . .	Piazza S. Giovanni N.º 6 . . . . .	" 984.000	— — —	—
" . . . . .	Via dell'Orologio N.º 4 . . . . .	" 2,500.000	— — —	—
" . . . . .	" Stadion N.º 18 . . . . .	" 764.000	— — —	—
" . . . . .	Isola Chiozza . . . . .	" 1,244.000	— — —	—
Vienna . . . . .	Distr. I, Neutorgasse N.º 12 . . . . .	" 1,440.000	— — —	—
" . . . . .	" I, Bauernmarkt N.º 2 . . . . .	" 700.000	— — —	—
" . . . . .	" I, Graben N.º 13 e Bräunerstraße N.º 1 . . . . .	" 550.000	— — —	—
" . . . . .	" I, Eßlinggasse N.º 17 . . . . .	" 1,720.000	— — —	—
" . . . . .	" I, Dominikanerbastei N.º 4 . . . . .	" 1,180.000	— — —	—
" . . . . .	" II, Praterstraße N.º 66 . . . . .	" 1,440.000	— — —	—
" . . . . .	" IV, Lothringerstraße N.º 2 e Maderstr. N.º 1	" 2,220.000	— — —	—
" . . . . .	" IV, " " 4, 6, 8 . . . . .	" 500.000	— — —	—
" . . . . .	" II, Wenzelsplatz N.º 832 . . . . .	" 880.000	— — —	—
Praga . . . . .	Rennergasse N.º 4/6 . . . . .	" 1,000.000	— — —	—
Bruna . . . . .	Jungferngasse N.º 1, Herrengasse N.º 24, 26 e Pfarrgasse N.º 2 . . . . .	" 1,280.000	— — —	—
Graz . . . . .	Herrengasse N.º 23, Pfarrgasse N.º 1 e Frauen- gasse N.º 7 . . . . .	" 416.000	— — —	—
" . . . . .	Kopernikusgasse N.º 3 . . . . .	" 380.000	— — —	—
Leopoli . . . . .	Petersstraße N.º 2 . . . . .	" 132.000	— — —	—
Lubiana . . . . .	Paris Lodronstraße N.º 2 . . . . .	" 422.000	— — —	—
Salisburgo . . . . .	Via Teatro N.º 1, 3, 5 e Corso Giuseppe Verdi N.º 47	" 750.000	— — —	—
Gorizia . . . . .	Distr. V, Dorottya utcza N.º 10 . . . . .	" 900.000	— — —	—
Budapest . . . . .	" V, " " " 12 . . . . .	" 480.000	— — —	—
" . . . . .	" V, Nádor utcza N.º 5 . . . . .	" 480.000	— — —	—
" . . . . .	" V, Eötvös-tér N.º 2 . . . . .	" 460.000	— — —	—
Zagabria . . . . .	Piazza Jelačić N.º 3 . . . . .	"	— — —	—
<b>Totale . . .</b>		<b>Cor. 26,822.000</b>	<b>— — —</b>	<b>C. 1,247.408 45</b>

Città o Comune	Contrada, Denominazione e Numero	Valore di registro alla chiusa del- l'anno di esercizio	Debiti ipotecari	Rendita netta
<b>b) Italia</b>				
Bologna . . . . .	Via Rizzoli N.º 11 . . . . .	Cor. 56.000	— — —	—
Firenze . . . . .	Piazza Signoria N.º 4, 2 . . . . .	" 700.000	— — —	—
Genova . . . . .	Piazza Banchi N.º 2 . . . . .	" 114.000	— — —	—
Milano . . . . .	Via Bassano Porrone N.º 8 . . . . .	" 350.000	— — —	—
" . . . . .	Corso Vittorio Emanuele N.º 600 . . . . .	" 124.000	— — —	—
" . . . . .	Piazza Cordusio N.º 2 . . . . .	" 2.000.000	— — —	—
Napoli . . . . .	Via Agostino Depretis N.º 81 . . . . .	" 1.160.000	— — —	—
Padova . . . . .	Contrada del Gallo e S. Canziano N.º 415 . . . . .	" 26.000	— — —	—
Roma . . . . .	Piazza Venezia . . . . .	" 4.800.000	— — —	—
Torino . . . . .	Isolato S. Eraldo . . . . .	" 844.000	— — —	—
Venezia . . . . .	Procuratie S. Marco N.º 84 . . . . .	" 204.000	— — —	—
" . . . . .	S. Samuele N.º 3234, 3236, 3246 . . . . .	" 20.000	— — —	—
<b>Totale . . . . .</b>		Cor. 9.898.000	— — —	Cor. 437.363 77
<b>c) Altri paesi</b>				
Parigi . . . . .	Avenue de l'Opéra N.º 43 . . . . .	Cor. 1.430.000	— — —	—
" . . . . .	" " " " 45 . . . . .	" 1.290.000	— — —	—
Costantinopoli . . . . .	Galata, Via Voivoda (Ergavan) . . . . .	" 1.220.000	— — —	—
Belgrado . . . . .	Via Re Milano N.º 39 e Via Re Alessandro N.º 6 . . . . .	" 176.000	— — —	—
<b>Totale . . . . .</b>		Cor. 4.116.000	— — —	Cor. 145,318 —
<b>d) Stabili di nuovo acquisto o in costruzione</b>				
Trieste . . . . .	Via Torre bianca N.º 5, 7 . . . . .	Cor. 440.000	— — —	—
" . . . . .	" Nicolò Machiavelli N.º 4, 6, 8, 10 . . . . .			
Palermo . . . . .	Via Roma — Via Cavour . . . . .	" 19.168	52	— — —
Torino . . . . .	Via Cernaja . . . . .	" 1.041.288	39	— — —
Venezia . . . . .	Procuratie S. Marco . . . . .	" 2.513.277	74	— — —
Cairo . . . . .	Via Zervudaki N.º 12 e Via Cherifein N.º 11 (Kasr el Nil N.º 1 e 2) . . . . .	" 2.200.000	—	— — —
<b>Totale . . . . .</b>		Cor. 6.213.684	65	— — —
<b>Ricapitolazione.</b>				
a) Austria-Ungheria . . . . .		Cor. 26,822.000	— — —	Cor. 1,247.408 45
b) Italia . . . . .		" 9,898.000	— — —	" 437.363 77
c) Altri paesi . . . . .		" 4,116.000	— — —	" 145.318 —
d) Stabili di nuovo acquisto o in costruzione . . . . .		" 6,213.684	65	" — — —
<b>Totale: STABILI URBANI Bil. B — Ramo Vita)</b>		Cor. 47,049.684	65	Cor. 1,830.085 22
<b>II. POSSESSI RURALI (Bil. A — Rami Elementari)</b>				
Caorle . . . . .	Tenuta Ca' Corniani . . . . .	Cor. 1.432.000	—	—
" . . . . .	" " " (prodotti rurali e scorte) . . . . .	" 484.000	—	—
<b>Totale: POSSESSI RURALI (Bil. A — Rami Elem)</b>		Cor. 1,866.000	—	Cor. 145.590 12

# STATISTICA



## Ramo Incendi.\*)

Lavoro diretto ed indiretto.

	Somma assicurata		Premio		Sinistri		
	Corone	c.	Corone	c.	Numero	Importo	
						Corone	c.
1. Assicurazioni dirette . . . . .	15,974,428.776	—	26,406.478	78	29305	14,721.532	13
meno riassicurazioni . . . . .	3,758,233.035	—	9,527.096	05	—	6,064.276	14
Rimangono . . . . .	12,216,195.741	—	16,879.382	73	29305	8,657.255	99
2. Riassicurazioni assunte . . . . .	1.152,120.009	—	2,837.335	48	11256	1,972.645	39
meno retrocessioni . . . . .	298,983.615	—	777.595	14	—	571.091	62
Rimangono . . . . .	853,136.394	—	2,059.740	34	11256	1,401.553	77
Lavoro in rischio proprio . . . . .	13,069,332.135	—	18,939.123	07	40561	10,058.809	76

## Ramo Furti.

Lavoro diretto ed indiretto.

	Somma assicurata		Premio		Sinistri		
	Corone	c.	Corone	c.	Numero	Importo	
						Corone	c.
1. Assicurazioni dirette . . . . .	1,500,436.918	—	1,182.576	95	1041	391.575	67
meno riassicurazioni . . . . .	723,519.736	—	586.220	59	—	173.042	06
Rimangono . . . . .	776,917.182	—	596.356	36	1041	218.533	61
2. Riassicurazioni assunte . . . . .	187,139.558	—	148.540	60	804	23.451	50
meno retrocessioni . . . . .	50,346.176	—	31.366	77	—	5.118	34
Rimangono . . . . .	136,793.382	—	117.173	83	804	18.333	16
Lavoro in rischio proprio . . . . .	913,710.564	—	713.530	19	1845	236.866	77

## Ramo Trasporti.

Lavoro diretto ed indiretto.

	Somma assicurata		Premio		Sinistri		
	Corone	c.	Corone	c.	Numero	Importo	
						Corone	c.
1. Assicurazioni dirette . . . . .	2,826,065.201	—	3,758.540	42	7432	2,784.249	43
meno riassicurazioni . . . . .	2,050,892.419	—	2,096.914	85	—	1,672.533	74
Rimangono . . . . .	775,172.782	—	1,661.625	57	7432	1,111.715	69
2. Riassicurazioni assunte . . . . .	609,912.763	—	804.175	71	4152	705.428	71
meno retrocessioni . . . . .	57,095.011	—	340.865	10	—	470.795	76
Rimangono . . . . .	552,817.752	—	463.310	61	4152	234.632	95
Lavoro in rischio proprio . . . . .	1,327,990.534	—	2,124.936	18	11584	1,346.348	64

\*) Compreso il Ramo Cristalli.



## RAMO VITA

---

Movimento delle operazioni. — Stato dei capitali assicurati. — Stato delle Rendite assicurate. — Confronto fra la mortalità probabile e la mortalità effettiva. — Ripartizione dei casi di morte secondo la causa di morte, l'importanza della somma assicurata, ed il territorio d'operazione. — Dimostrazione dell'utile e della perdita derivante dalla mortalità. — Prospetto dimostrativo della formazione della riserva di premi. — Movimento delle assicurazioni di capitali e di rendite.





## Movimento delle operazioni nel Ramo Vita.

### A. Proposte per assicurazioni di capitali.

#### a) Assicurazioni in caso di morte e miste.

	Proposte	Somma assicurata	
		Cor.	cent.
Al 31 Dicembre 1909 rimanevano non ancora esaurite . . . . .	460	3,761.094	40
nel corso dell'anno 1910 sono state presentate . . . . .	20349	167,969.624	07
Totale . . . . .	20809	171,730.718	47
che si compongono a) di proposte nuove . . . . .	19876	163,062.308	48
b) " " per conversione di polizze in vigore . . . . .	933	8,668.409	99
Ritornano . . . . .	20809	171,730.718	47
Nel corso dell'anno 1910 furono rifiutate . . . . .	1375	10,994.428	87
" " " " non ebbero esito . . . . .	1529	12,408.063	55
al 31 Dicembre 1910 rimanevano da esaurire . . . . .	469	4,543.607	60
Totale . . . . .	3373	27,946.100	02
Nel corso del 1910 ebbero esito con l'emissione della polizza . . . . .	17436	143,784.618	45
che si compongono a) di polizze nuove . . . . .	16503	135,116.208	46
b) " " di sostituzione . . . . .	933	8,668.409	99
Ritornano . . . . .	17436	143,784.618	45

Espresso in percenti, il numero delle proposte rifiutate ascese al 6.6% del numero totale delle proposte, e la somma corrispondente al 6.4% della somma totale proposta all'assunzione. Le cifre corrispondenti per l'anno 1909 erano, il 7.4% per le proposte, il 7.5% per i capitali.

Nelle proposte rifiutate sono comprese anche quelle il cui esito, per condizioni speciali di salute dei proponenti è stato differito ad altra epoca, e, nelle proposte che non ebbero esito, quelle rimaste senza effetto a motivo di condizioni restrittive poste dalla Compagnia e non accettate dai proponenti.

## b) Assicurazioni in caso di vita.

	Pro- poste	Somma assicurata	
		Cor.	cent.
Al 31 Dicembre 1909 rimanevano non ancora esaurite . . . . .	25	128.358	—
nel corso dell'anno 1910 sono state presentate . . . . .	1777	11,833.674	55
Totale . . . . .	1802	11,962.032	55
che si compongono a) di proposte nuove . . . . .	1775	11,679.345	59
b) " " per conversione di polizze in vigore . . . . .	27	282.686	96
Ritornano . . . . .	1802	11,962.032	55
Vennero rifiutate . . . . .	3	15.540	—
Non ebbero esito . . . . .	2	15.385	20
Vennero riportate al 1911 . . . . .	18	107.461	44
Totale . . . . .	23	138.386	64
Nel corso del 1910 ebbero esito con l'emissione della polizza . . . . .	1779	11,823.645	91
che si compongono a) di polizze nuove . . . . .	1752	11,540.958	95
b) " " di sostituzione . . . . .	27	282.686	96
Ritornano . . . . .	1779	11,823.645	91

## B. Proposte per assicurazioni di rendite.

	Rendite immediate			Rendite differite			Rendite di sopravvivenza		
	Proposte	Rendita assicurata		Proposte	Rendita assicurata		Proposte	Rendita assicurata	
		Cor.	cent.		Cor.	cent.		Cor.	cent.
Al 31 Dicembre 1909 rimanevano non ancora esaurite . . . . .	—	—	—	1	400	—	—	—	—
nel corso dell'anno 1910 sono state presentate . . . . .	60	73.179	92	30	30.267	16	5	16.256	—
Totale . . . . .	60	73.179	92	31	30.667	16	5	16.256	—
che si compongono a) di proposte nuove . . . . .	53	67.373	92	31	30.667	16	5	16.256	—
b) " " per conversione di polizze in vigore . . . . .	7	5.806	—	—	—	—	—	—	—
Ritornano . . . . .	60	73.179	92	31	30.667	16	5	16.256	—
Vennero rifiutate . . . . .	—	—	—	—	—	—	2	6.260	—
Non ebbero esito . . . . .	—	—	—	—	—	—	—	—	—
Vennero riportate all'anno 1911 . . . . .	—	—	—	—	—	—	1	1.904	—
Totale . . . . .	—	—	—	—	—	—	3	8.164	—
Nel 1910 ebbero esito con l'emissione della polizza . . . . .	60	73.179	92	31	30.667	16	2	8.092	—
che si compongono a) di polizze nuove . . . . .	53	67.373	92	31	30.667	16	2	8.092	—
b) " " di sostituzione . . . . .	7	5.806	—	—	—	—	—	—	—
Ritornano . . . . .	60	73.179	92	31	30.667	16	2	8.092	—

## Stato dei capitali assicurati

al principio ed alla fine dell'anno di esercizio.

### a) Assicurazioni in caso di morte e miste.

	Polizze	Somma assicurata	
		Cor.	cent.
Al 1. Gennaio 1910 rimanevano in vigore . . . . .	128312	980,585.973	68
Più: per nuove emissioni durante l'anno 1910. . . . .	17436	143,784.618	45
per polizze estinte rimesse in vigore e per aumenti di capitale . . . . .	1600	6,946.448	13
Totale . . . . .	147348	1.131,317.040	26
Nel corso dell'anno 1910 uscirono di vigore:			
a) per morte o scadenza . . . . .	3158	21,060.423	81
b) per mancato pagamento del premio o non avvenuto perfezionamento della polizza . . . . .	4128	34,392.391	90
c) per riscatto . . . . .	2208	13,630.759	26
d) per riduzione, sostituzione ed altri motivi . . . . .	1583	15,025.696	21
Totale . . . . .	11077	84,109.271	18
Rimangono in vigore al 31 Dicembre 1910 . . . . .	136271	1.047,207.769	08

Esprese in percenti, le estinzioni per morte o scadenza asciesero per le polizze al 2·5%, per i capitali al 2·1% dello stato al 1. Gennaio 1910, le estinzioni senza rimborso per mancato pagamento del premio e quelle per non avvenuto perfezionamento della polizza, per le polizze al 3·2%, per i capitali al 3·5%, le estinzioni per riscatto, per le polizze all'1·7%, per i capitali all'1·4%, e le estinzioni per altri motivi, per le polizze all'1·2% per i capitali all'1·5% dello stato stesso.

### b) Assicurazioni in caso di vita.

	Polizze	Somma assicurata	
		Cor.	cent.
Al 1. Gennaio 1910 rimanevano in vigore . . . . .	9395	53,517.262	41
Più: per nuove emissioni durante l'anno 1910. . . . .	1779	11,823.645	91
per polizze estinte rimesse in vigore e per aumenti di capitale . . . . .	115	322.495	96
Totale . . . . .	11289	65,663.404	28
Nel corso dell'anno 1910 uscirono di vigore:			
a) per morte o scadenza . . . . .	329	1,661.716	98
b) per mancato pagamento del premio o non avvenuto perfezionamento della polizza . . . . .	541	3,183.602	67
c) per riscatto . . . . .	252	1,260.835	—
d) per riduzione, sostituzione ed altri motivi . . . . .	125	708.462	05
Totale . . . . .	1247	6,814.616	70
Rimangono in vigore al 31 Dicembre 1910 . . . . .	10042	58,848.787	58

Esprese in percenti, le estinzioni per morte o scadenza asciesero per le polizze al 3·5%, per i capitali al 3·1% dello stato al 1. Gennaio 1910, le estinzioni senza rimborso per mancato pagamento del premio e quelle per non avvenuto perfezionamento della polizza, per le polizze al 5·8%, per i capitali al 5·9%, le estinzioni per riscatto, per le polizze al 2·7%, per i capitali al 2·4%, e le estinzioni per altri motivi, per le polizze all'1·3%, per i capitali all'1·3% dello stato stesso.

## Stato delle Rendite assicurate

al principio ed alla fine dell'anno di esercizio.

	Rendite immediate			Rendite differite			Rendite di sopravvivenza		
	Polizze	Rendita assicurata		Polizze	Rendita assicurata		Polizze	Rendita assicurata	
		Cor.	cent.		Cor.	cent.		Cor.	cent.
Al 1. Gennaio 1910 rimanevano in vigore . . .	1340	1,481.373	81	349	334.843	35	75	139.261	48
Più: per nuove emissioni durante l'anno 1910	60	73.179	92	31	30.667	16	2	8.092	—
per polizze estinte rimesse in vigore e per									
passaggio da altre categorie d'assicu-	15	14.439	22	5	835	10	1	600	—
razione . . . . .									
Totale . . .	1415	1,568.992	95	385	366.345	61	78	147.953	48
Nel corso dell'anno 1910 uscirono di vigore:									
a) per morte o scadenza . . . . .	55	55.170	08	9	10.320	04	8	4.581	—
b) per mancato pagamento del premio o non									
avvenuto perfezionamento della polizza .	3	2.198	36	19	17.180	42	—	—	—
c) per riscatto . . . . .	—	—	—	13	15.847	20	—	—	—
d) per riduzione, sostituzione e passaggio ad									
altre categorie d'assicurazione . . . . .	7	4.840	63	5	2.294	80	—	—	—
Totale . . .	65	62.209	07	46	45.642	46	8	4.581	—
Rimangono in vigore al 31 Dicembre 1910 . .	1350	1,506.783	88	339	320.703	15	70	143.372	48

## Mortalità.

La mortalità effettiva è rimasta anche nell'anno 1910 inferiore alla mortalità prevista ed ha portato di fronte alla previsione un risparmio di Cor. 1,860.176·94 (Vedi allegato a pag. 33 e 37).



## Confronto fra la mortalità probabile e la mortalità effettiva nelle assicurazioni in caso di morte

(comprese le assicurazioni miste).

Età	Stato medio delle assicurazioni nell'anno di esercizio <small>(Semisomma dello stato al principio e dello stato al termine dell'anno di esercizio)</small>			Mortalità probabile		Mortalità effettiva		Differenza fra la mortalità probabile e la mortalità effettiva			
	Persone	con polizze	con una somma assicurata di Corone	Casi di morte	con una somma assicurata di Corone	Casi di morte	con una somma assicurata di Corone	in meno		in più	
								Persone	con una somma assicurata di Corone	Persone	con una somma assicurata di Corone
1	2	3	4	5	6	7	8	9	10	11	12
fino a 25	3278	3387	23,370.082-96	8-53	60.752-—	17	120.612-22	—	—	8-47	59.860-22
26 — 30	11784	12458	87,048.115-78	42-16	311.675-—	86	285.958-34	6-16	25.716-66	—	—
31 — 35	20165	22088	164,389.345-13	101-04	823.027-—	58	355.680-73	43-04	467.346-27	—	—
36 — 40	21481	24717	191,150.354-32	152-47	1,358.281-—	118	974.088-72	34-47	384.192-28	—	—
41 — 45	19358	23167	185,456.265-01	196-41	1,886.316-—	154	1,340.789-38	42-41	546.026-62	—	—
46 — 50	14922	18209	150,488.376-15	216-83	2,194.431-—	156	1,770.232-83	60-83	424.198-17	—	—
51 — 55	9539	11986	100,503.039-82	199-51	2,104.114-—	169	1,387.703-56	30-51	716.410-44	—	—
56 — 60	5413	6766	58,421.343-21	163-20	1,760.421-—	137	1,832.546-78	26-20	—	—	72.125-78
61 — 65	2635	3136	22,758.287-16	115-56	983.002-—	97	964.831-34	18-56	23.170-66	—	—
66 — 70	1591	1837	11,261.127-59	101-29	711.606-—	86	738.636-36	15-29	—	—	27.080-36
71 — 75	976	1070	5,905.165-61	89-62	542.936-—	83	444.122.76	6-62	98.813.24	—	—
76 — 80	525	585	2,446.265-98	70-12	330.024-—	69	316.407-75	1-12	13.616-25	—	—
81 — 85	211	235	969.900-42	39-36	184.031-—	37	171.586-29	2-36	12.444-71	—	—
86 in poi	9	17	70.380-62	2-68	17.398-—	2	4.118-—	0-68	13.280-—	—	—
	<b>111887</b>	<b>129658</b>	<b>1,004,218.049-76</b>	<b>1490-28</b>	<b>13,273.514-—</b>	<b>1219</b>	<b>10,707.365-06</b>	<b>288-75</b>	<b>2,725.215-30</b>	<b>8-47</b>	<b>159.066-36</b>
Meno per la somma assicurata conteggiata con doppio o triplo importo su assicurazioni reciproche su due o tre vite . . . . .		601	3,298.675-24								
		<b>129057</b>	<b>1,000,919.374-52</b>								

### Casi di morte annunciati nell'anno 1910.

a) Assicurazioni di capitali pagabili alla morte . . . . .	Persone 1219	con una somma assicurata di Cor. 10,707.365-06
b) Assicurazioni speciali di importi minimi . . . . .	" 13	" " " " " " 1.699-20
c) Rendite di sopravvivenza (Valore attuale della rendita) . . . . .	" 6	" " " " " " 34.128-—
	<u>Persone 1238</u>	<u>Cor. 10,743.192-26</u>



## Ripartizione dei casi di morte avvenuti nel-

	I. Alterazioni del ricambio materiale e avvelenamenti			II. Malattie d'infezione e d'invasione				III. Malattie del sistema nervoso						
	Marasmo	Diabete mellito, gotta ed altre malattie del ricambio materiale	Alcolismo, morfinismo, mercurialismo, sudanismo ed altri avvelenamenti	Varicella	Difterite, scarlattina ed altri esantemi, influenza ecc.	Tifo, dissenteria, colera	Malaria (cachessia palustre)	Zoonosi (trichinosi, rabbia, cimurro, antrace)	Apoplessia cerebrale	Rammollimento cerebrale ed altri processi cerebrali cronici	Epilessia	Paralisi progressiva	Psicopatie	Tabe dorsale ed altre malattie croniche del midollo spinale
	1	2	3	4	5	6	7	8	9	10	11	12	13	14
<b>A. Secondo la causa della morte e la professione:</b>														
1. Possidenti, contadini ed economi (padroni e affittajuoli) . . . . .	2	—	—	—	—	1	—	—	5	2	—	2	—	—
2. Personale addetto all'economia rurale e forestale (incl. caccia e pesca) . . . . .	—	—	—	—	—	—	—	—	1	—	—	2	1	1
3. Fabbricanti, industriali, artigiani (padroni)	11	7	3	—	4	3	2	1	15	3	—	5	—	1
4. Arti e mestieri (operai) . . . . .	3	—	1	—	—	—	—	—	1	—	—	—	—	—
5. Commercianti (padroni), banchieri ecc.	8	8	3	—	13	11	2	—	20	2	1	14	1	5
6. Commessi di commercio . . . . .	2	1	—	—	1	—	—	1	1	1	—	3	—	—
7. Personale addetto ad imprese di trasporto . . . . .	1	—	—	—	1	—	—	1	2	1	—	—	—	—
8. Militari . . . . .	—	—	—	—	—	1	—	—	1	—	—	1	—	—
9. Domestici ed altre persone di servizio	—	—	—	—	1	—	—	—	—	—	—	2	—	—
10. Impiegati ed altre professioni liberali	16	11	—	2	15	7	—	1	22	4	—	19	4	3
11. Proprietari, capitalisti, privati . . . . .	8	1	—	—	1	1	—	—	6	1	1	2	—	—
12. Persone senza professione determinata	19	—	—	—	2	—	—	—	7	—	—	1	—	1
13. Donne esercenti una professione . . . . .	1	—	—	—	—	—	—	—	2	—	—	—	—	—
14. Donne senza professione e bambini . . . . .	18	2	—	—	1	3	—	—	8	1	—	1	—	—
<b>Totale . . . . .</b>	<b>89</b>	<b>30</b>	<b>7</b>	<b>2</b>	<b>39</b>	<b>27</b>	<b>4</b>	<b>4</b>	<b>91</b>	<b>15</b>	<b>2</b>	<b>52</b>	<b>6</b>	<b>11</b>
<b>B. Secondo la causa della morte e l'età alla morte:</b>														
Età fino a 30 anni . . . . .	—	—	—	—	1	5	—	1	1	1	—	—	1	1
31 — 35 " . . . . .	—	3	1	1	3	—	—	—	2	—	—	1	—	—
36 — 40 " . . . . .	—	3	1	—	3	8	2	—	4	3	—	11	3	2
41 — 45 " . . . . .	—	3	2	1	5	1	—	—	9	1	1	14	2	—
46 — 50 " . . . . .	—	3	2	—	8	5	1	1	9	—	1	11	—	1
51 — 55 " . . . . .	—	6	1	—	7	5	1	—	12	1	—	10	—	4
56 — 60 " . . . . .	1	5	—	—	2	3	—	1	17	3	—	3	—	2
61 — 65 " . . . . .	2	2	—	—	5	—	—	1	10	5	—	1	—	—
66 — 70 " . . . . .	9	4	—	—	—	—	—	—	12	—	—	1	—	1
71 — 75 " . . . . .	20	—	—	—	2	—	—	—	6	—	—	—	—	—
76 — 80 " . . . . .	30	1	—	—	3	—	—	—	7	1	—	—	—	—
81 — 85 " . . . . .	24	—	—	—	—	—	—	—	2	—	—	—	—	—
86 " e più . . . . .	3	—	—	—	—	—	—	—	—	—	—	—	—	—
<b>Totale . . . . .</b>	<b>89</b>	<b>30</b>	<b>7</b>	<b>2</b>	<b>39</b>	<b>27</b>	<b>4</b>	<b>4</b>	<b>91</b>	<b>15</b>	<b>2</b>	<b>52</b>	<b>6</b>	<b>11</b>
<b>C. Secondo la causa della morte e la durata dell'assicurazione:</b>														
Durata dell'assicurazione: 0 — 1 anno . . . . .	—	—	1	—	—	1	1	1	3	1	—	—	1	—
1 — 2 anni . . . . .	—	1	—	—	1	2	—	—	3	—	—	4	—	2
2 — 3 " . . . . .	—	1	—	—	2	3	—	—	4	1	—	1	—	—
3 — 4 " . . . . .	—	1	—	1	1	1	—	—	1	1	—	3	2	—
4 — 5 " . . . . .	—	—	—	—	2	2	1	—	—	2	—	4	—	—
5 — 10 " . . . . .	1	8	2	1	8	9	1	1	16	3	—	20	3	4
10 — 15 " . . . . .	4	6	1	—	9	7	1	1	15	2	—	7	—	1
15 — 20 " . . . . .	3	5	3	—	9	2	—	—	14	1	2	9	—	2
20 — 30 " . . . . .	18	7	—	—	3	—	—	—	13	3	—	2	—	1
30 — 40 " . . . . .	17	—	—	—	2	—	—	1	12	1	—	2	—	1
40 — 50 " . . . . .	39	1	—	—	2	—	—	—	10	—	—	—	—	—
50 " e più . . . . .	7	—	—	—	—	—	—	—	—	—	—	—	—	—
<b>Totale . . . . .</b>	<b>89</b>	<b>30</b>	<b>7</b>	<b>2</b>	<b>39</b>	<b>27</b>	<b>4</b>	<b>4</b>	<b>91</b>	<b>15</b>	<b>2</b>	<b>52</b>	<b>6</b>	<b>11</b>

## l'anno 1910 secondo la causa della morte.

IV. Malattie degli organi respiratori			V. Malattie dell'apparato circolatorio			VI. Malattie dell'apparato digerente			VII. Malattia degli organi urinari	VIII. Malattie degli organi sessuali			IX. Altre malattie			X. Cause di morte violenta		Totale
Catarro polmonare cronico ed enfisema polmonare	Tisi polmonare (tubercolosi polmonare acuta e cronica)	Malattie acute degli organi respiratori	Malattie organiche del cuore	Aterosclerosi dei vasi ed aneurisma	Altre malattie degli organi circolatori	Catarro cronico dello stomaco e dell'intestino	Malattie croniche del fegato (cirrosi, adiposità del fegato, coliciti, ecc.)	Altre malattie degli organi digerenti	Malattie croniche dei reni e della vescica	Degenerazioni sifilitiche degli organi	Malattie croniche dell'utero	In seguito a parto o processo puerperale	Malattie croniche del sistema osseo e delle articolazioni (osteomielite, linfo, carie ecc.)	Cancro ed altri neoplasmi	Altre malattie non prodotte da causa meccanica esterna	Lesioni ed accidenti	Suicidio	
15	16	17	18	19	20	21	22	23	24	25	26	27	28	29	30	31	32	
—	7	6	5	8	2	—	1	2	1	—	—	—	1	4	—	2	1	52
—	3	2	—	2	—	—	—	1	—	—	—	—	—	3	1	—	2	19
3	29	11	17	5	3	—	14	7	12	—	—	1	—	23	—	10	7	197
—	2	2	1	1	1	—	—	1	—	—	—	—	—	2	—	2	—	17
3	21	21	34	35	4	—	8	5	9	—	—	—	1	22	3	11	10	275
—	1	3	—	3	4	—	2	2	—	—	—	—	—	6	1	3	2	37
—	2	1	2	1	—	—	—	2	2	—	—	—	—	1	—	3	2	22
—	—	—	—	—	1	—	—	—	—	—	—	—	—	1	—	1	1	7
—	1	2	—	1	—	—	—	1	—	—	—	—	—	3	—	—	—	11
1	43	31	39	32	20	—	14	18	19	1	—	—	1	34	2	14	18	386
—	1	10	1	4	1	—	—	2	2	—	—	—	—	3	—	1	3	49
1	5	11	6	9	1	—	—	2	2	—	—	—	—	7	—	1	—	75
—	3	3	—	—	—	—	1	1	1	—	—	—	—	2	—	—	—	14
2	1	3	8	9	2	—	2	1	—	—	—	1	—	12	1	—	1	77
10	119	106	113	110	39	—	42	40	48	1	—	2	3	123	8	48	47	1238
—	10	6	—	—	1	—	2	3	—	—	—	—	—	3	2	10	5	53
—	20	6	3	—	2	—	2	1	4	—	—	—	—	3	—	4	2	58
1	22	7	5	4	3	—	2	5	7	1	—	1	1	5	2	5	7	118
1	25	8	20	5	6	—	6	6	10	—	—	1	—	14	1	5	7	154
—	19	10	15	12	5	—	13	6	6	—	—	—	—	13	—	8	7	156
1	14	18	18	12	5	—	5	9	4	—	—	—	1	20	3	6	6	169
2	3	14	18	11	7	—	5	1	9	—	—	—	—	19	—	4	7	137
2	4	10	13	13	3	—	3	5	3	—	—	—	—	10	—	1	4	97
1	1	10	6	17	4	—	1	1	2	—	—	—	—	13	—	3	1	87
2	—	7	10	19	2	—	—	—	3	—	—	—	—	1	13	—	1	86
—	—	7	3	13	1	—	3	1	—	—	—	—	—	8	—	—	1	79
—	1	3	2	4	—	—	—	1	—	—	—	—	—	1	—	1	—	39
—	—	—	—	—	—	—	—	1	—	—	—	—	—	1	—	—	—	5
10	119	106	113	110	39	—	42	40	48	1	—	2	3	123	8	48	47	1238
—	4	6	2	2	1	—	1	3	3	—	—	1	—	1	2	7	4	46
—	5	7	4	2	1	—	2	5	4	—	—	1	—	2	1	3	3	53
—	13	8	2	1	2	—	4	2	1	—	—	—	—	2	—	4	2	53
—	8	2	5	1	1	—	3	1	—	—	—	—	—	5	—	1	4	42
—	8	4	9	1	—	—	—	3	5	—	—	—	—	5	1	4	2	53
1	39	24	21	14	13	—	11	7	15	—	—	—	1	22	2	9	14	270
2	21	19	18	15	7	—	10	7	10	—	—	—	—	18	1	8	9	198
1	12	9	19	22	5	—	5	5	1	1	—	—	1	19	1	8	3	163
3	6	11	19	18	4	—	2	3	3	—	—	—	1	22	—	4	4	147
2	3	7	5	13	1	—	1	1	4	—	—	—	—	17	—	—	1	91
1	—	9	9	20	4	—	3	3	2	—	—	—	—	8	—	—	1	112
—	—	—	—	1	—	—	—	—	—	—	—	—	—	2	—	—	—	10
10	119	106	113	110	39	—	42	40	48	1	—	2	3	123	8	48	47	1238

## Ripartizione dei casi di morte avvenuti nell'anno 1910

secondo l'importanza della somma assicurata e il territorio d'operazione.

Territorio d'operazione	Assicurazioni popolari (Assicurazioni in caso di morte senza visita medica)	Assicurazioni regolari con una somma assicurata in corone							Numero dei morti	Somma assicurata
		Numero dei morti								
		fino a 1000	1001 a 2000	2001 a 4000	4001 a 10.000	10.001 a 20.000	20.001 e più	T O T A L E		
1. Interno . . . . .	—	51	121	87	120	86	15	480	8,288.784·11	
2. Paesi della corona ungherese . . . . .	—	28	91	74	85	21	14	313	2,017.652·61	
3. Bosnia ed Erzegovina . . . . .	—	—	6	8	1	—	—	10	86.000·—	
4. Estero:										
Italia . . . . .	—	8	15	90	187	28	22	240	2,639.222·66	
Germania . . . . .	13	10	11	15	19	9	1	78	327.607·76	
Francia . . . . .	—	—	—	2	21	11	10	44	1,241.884·—	
Levante . . . . .	—	29	6	3	12	9	7	66	667.115·51	
Diversi . . . . .	—	—	1	5	29	4	1	40	306.264·10	
5. Riassicurazioni prestate ad altre Compagnie . . . . .	—	—	1	1	7	5	8	17	248.661·51	
<b>T O T A L E</b>										
	Numero dei morti	18	126	252	220	481	123	18		
	Somma assicurata	1.699·20	71.069·12	437.275·18	762.600·54	3,110.666·69	1,966.140·88	4,848.740·65		

1238  
Persone con  
Cor. 10,743.192·26

# Dimostrazione dell'utile e della perdita derivante dalla mortalità

secondo le varie categorie.

Gruppi principali delle assicurazioni	Stato medio delle assicurazioni nell'anno di esercizio *)		Casi di morte nell'anno di esercizio				Differenza fra la mortalità probabile e la mortalità effettiva			
	(Semisomma dello stato al principio e dello stato al termine dell'anno di esercizio)		Mortalità probabile		Mortalità effettiva *)		Capitali pagati		Riserva resasi disponibile	
	2	3	4	5	6	7	8	9	10	11
	Corone	Corone	Corone	Corone	Corone	Corone	Corone	Corone	Corone	Corone
Assicurazioni di capitali pagabili alla morte . . . . .	262,986.286-88	65,885.549-—	5,287.027-—	2,261.081-—	4,926.885-85	2,144.042-—	—	310.641-65	—	116.989-—
Assicurazioni miste . . . . .	797,988.087-64	210,761.282-50	8,096.487-—	3,913.784-—	5,780.979-71	2,724.751-—	—	2,255.507-29	—	588.988-—
Totale delle assicurazioni di capitali pagabili alla morte . . . . .	1.000,919.874-52	276,146.781-50	13,278.514-—	5,574.765-—	10,707.365-06	4,868.798-—	—	2,566.148-94	—	705.972-—
Assicurazioni di capitali pagabili in caso di vita (con restituzione dei premi) . . . . .	—	15,912.287-50	—	120.764-—	—	90.021-—	—	—	—	80.748-—
Rendite immediate . . . . .	—	14,737.573-—	—	612.555-—	—	389.590-—	—	—	—	222.965-—

\*) Non sono comprese nello stato medio delle assicurazioni, nè nel confronto tra la mortalità probabile e quella effettiva:

Somma assicurata	Riserva di premio	Riserva resasi disponibile per morte
12,938.551-16	9,855.765-50	—
43.945-70	29.574-50	1.298-—
<b>TOTALE</b>	<b>9,885.840-—</b>	<b>1.298-—</b>

1. Le assicurazioni miste a termine fisso libere da ulteriore pagamento di premio

2. Le assicurazioni speciali di importi minimi . . . . .

TOTALE



## Prospetto dimostrativo della for-

(Lavoro complessivo comprese le riassi-

<b>Gruppi principali</b> delle <b>assicurazioni</b>	Riserva alla chiusura dell'esercizio precedente (non compreso il riporto di premi)		Premi incassati nell'anno di esercizio com- preso il riporto dall'anno pre- cedente, escluso il riporto all'anno suc- cessivo		Importo della riserva conteggiato a favore degli assicurati			
					per riduzioni		per altre modificazioni	
					1	2	3	4
	Corone	c.	Corone	c.	Corone	c.	Corone	c.
<b>I. Assicurazioni di capitali pagabili alla morte:</b>								
a) sopra una vita . . . . .	62,246.739	—	} 10,514.729	87	407.851	—	254.887	—
b) sopra due o più vite . . . . .	327.364	—			1.689	—	—	—
<b>II. Assicurazioni miste:</b>								
a) sopra una vita . . . . .	211,782.125	—	} 34,120.023	03	1,193.568	—	804.370	—
b) sopra due o più vite . . . . .	341.653	—			2.844	—	262	—
<b>III. Assicurazioni di capitali pagabili in caso di vita . . . . .</b>	16,235.531	—	1,814.628	61	88.041	—	31.920	—
Totale delle assicurazioni di capitali . . .	290,933.412	—	46,449.381	51	1,693.993	—	1,091.439	—
<b>IV. Assicurazioni di rendite:</b>								
a) immediate . . . . .	14,813.717	—	567.058	76	—	—	27.861	—
b) differite . . . . .	1,523.772	—	125.561	79	7.183	—	—	—
c) di sopravvivenza . . . . .	191.346	—	77.188	02	—	—	2.243	—
Totale delle assicurazioni di rendite . . .	16,528.835	—	769.808	57	7.183	—	30.104	—
<b>Totale generale . . .</b>	<b>307,462.247</b>	<b>—</b>	<b>47,219.190</b>	<b>08</b>	<b>1,701.176</b>	<b>—</b>	<b>1,121.543</b>	<b>—</b>

## mazione della Riserva di premi

curazioni prestate ad altre Compagnie).

Riserva per assicurazioni maturate nell'anno di esercizio e da liquidarsi in avvenire		Somma assicurata (capitale o rendita) venuta a scadenza nell'anno di esercizio		Riserva resasi disponibile										Riserva alla chiusa dell'anno di esercizio (non compreso il riporto di premi)	
				per morte dell'assicurato		su polizze stornate senza rimborsi		per riscatti		per riduzioni		per altre modificazioni			
6		7		8		9		10		11		12		13	
Corone	c.	Corone	c.	Corone	c.	Corone	c.	Corone	c.	Corone	c.	Corone	c.	Corone	c.
387.896	—	74.371	60	2.096.808	—	302.596	—	743.635	—	553.502	—	198.235	—	67.962.866	—
—	—	—	—	48.527	—	32	—	2.081	—	2.059	—	120	—	293.278	—
1.083.172	—	10.146.064	84	2.717.689	—	545.645	—	4.042.908	—	1.575.980	—	900.374	—	228.690.590	—
—	—	2.000	—	7.062	—	4.862	—	7.713	—	3.712	—	4.921	—	419.628	—
60.227	—	1.185.732	06	90.021	—	64.091	—	92.197	—	139.786	—	96.368	—	17.092.704	—
1.531.295	—	11.408.168	50	4.960.107	—	917.226	—	4.888.534	—	2.275.039	—	1.200.018	—	314.459.066	—
188.288	—	1.476.548	77	389.590	—	—	—	—	—	—	—	19.445	—	14.661.429	—
—	—	—	—	5.071	—	967	—	81.880	—	9.396	—	154.160	—	1.501.034	—
—	—	—	—	14.409	—	—	—	—	—	—	—	—	—	212.350	—
188.288	—	1.476.548	77	409.070	—	967	—	81.880	—	9.396	—	173.605	—	16.374.813	—
1.719.583	—	12.884.717	27	5.369.177	—	918.193	—	4.970.414	—	2.284.435	—	1.373.623	—	330.833.879	—

## Movimento delle assicurazioni di capitali

(Lavoro diretto comprese le quote)

Gruppi principali delle Assicurazioni	Stato delle assicurazioni alla chiusura dell'anno precedente		Proposte rimaste in sospeso dall'anno precedente, più proposte presentate nell'anno di esercizio, meno proposte da riportarsi all'anno prossimo		A S S U N Z I O N I								Numero delle proposte rifiutate in percentuale del numero delle proposte avanzate						
	Polizze	Somma assicurata (capitale o rendita)	Proposte	Somma assicurata (capitale o rendita)	In esito a proposte avanzate		Per polizze con somma ridotta in sostituzione di polizze stornate		Per modificazioni e riattivazioni di polizze		TOTALE delle assunzioni								
					Polizze	Somma assicurata (capitale o rendita)	Polizze	Somma assicurata (capitale o rendita)	Polizze	Somma assicurata (capitale o rendita)	Polizze	Somma assicurata (capitale o rendita)							
1	2	3	4	5	6	7	8	9	10	11	12	13	14						
<b>I. Assicurazioni di capitali pagabili alla morte:</b>		Cor.	c.		Cor.	c.		Cor.	c.		Cor.	c.		Cor.	c.				
a) sopra una vita . . . . .	25254	243,902.569	03	4656	53,297.896	70	3826	44,061.890	86	218	784.923	49	326	3,512.445	—	4905	49,300.258	95	7-0
b) sopra due o più vite . . . . .	297	744.804	02	12	102.250	—	5	55.220	—	2	2.155	56	—	—	—	7	57.375	56	16-7
<b>II. Assicurazioni miste:</b>																			
a) sopra una vita . . . . .	101081	718,991.026	49	14483	108,219.876	58	12437	89,217.588	15	890	2,193.996	82	1137	8,9-5.310	47	14404	100.356.927	44	7-2
b) sopra due o più vite . . . . .	278	2,219.978	92	152	1,243.976	80	132	1,066.048	85	4	8.410	50	4	93.390	20	140	1,140.849	55	5-3
<b>Totale . . . . .</b>	<b>129910</b>	<b>905,858.199</b>	<b>06</b>	<b>19003</b>	<b>157,804.008</b>	<b>08</b>	<b>16400</b>	<b>134,480.746</b>	<b>98</b>	<b>1049</b>	<b>2,909.458</b>	<b>97</b>	<b>1467</b>	<b>12,494.175</b>	<b>67</b>	<b>15916</b>	<b>149,864.410</b>	<b>90</b>	<b>7-1</b>
Di cui colla compartecipazione agli utili . . . . .	26769	244,072.141	98	3754	27,277.472	79	3909	29,563.025	69	249	764.244	97	299	2,026.175	77	3757	26,658.446	84	7-2
<b>III. Assicurazioni di capitali pagabili in caso di vita . . . . .</b>																			
a) sopra una vita . . . . .	9391	53,490.894	41	1757	11,571.884	15	1752	11,540.958	05	98	161.144	10	44	437.525	92	1904	12,139.428	97	0-2
Totale delle Assicurazioni di capitali . . . . .	133301	1,019,349.038	47	21080	169,375.892	23	18152	145,971.705	81	1147	3,100.692	47	1511	12,981.501	59	20810	162,003.839	87	6-5
Riassicurazioni prestate . . . . .	1406	14,754.142	62	104	714.692	80	108	685.461	60	8	36.545	51	9	151.861	47	120	873.398	58	0-0
<b>Totale . . . . .</b>	<b>137707</b>	<b>1,034,103.236</b>	<b>09</b>	<b>21164</b>	<b>170,090.585</b>	<b>03</b>	<b>18255</b>	<b>146,657.167</b>	<b>41</b>	<b>1155</b>	<b>3,137.177</b>	<b>98</b>	<b>1520</b>	<b>13,082.863</b>	<b>06</b>	<b>20930</b>	<b>162,877.208</b>	<b>45</b>	<b>6-5</b>
<b>IV. Assicurazioni di rendite:</b>																			
a) immediate . . . . .	1337	1,470.069	97	59	67.373	92	53	67.373	92	—	—	—	22	20.245	22	75	87.619	14	0-0
b) differite . . . . .	349	334.214	03	31	30.697	16	31	30.697	16	5	895	10	—	—	—	98	31.502	26	0-0
c) di sopravvivenza . . . . .	69	135.529	96	4	14.352	—	2	8.092	—	—	—	—	1	600	—	3	8.092	—	50-0
Totale delle Assicurazioni di rendite . . . . .	1755	1,948.812	96	94	112.393	08	86	106.133	08	5	895	10	23	20.845	22	114	127.813	40	2-3
Riassicurazioni prestate . . . . .	9	6.655	68	—	—	—	—	—	—	—	—	—	—	—	—	—	—	—	0-0
<b>Totale . . . . .</b>	<b>1764</b>	<b>1,955.478</b>	<b>64</b>	<b>94</b>	<b>112.393</b>	<b>08</b>	<b>86</b>	<b>106.133</b>	<b>08</b>	<b>5</b>	<b>895</b>	<b>10</b>	<b>23</b>	<b>20.845</b>	<b>22</b>	<b>114</b>	<b>127.813</b>	<b>40</b>	<b>2-3</b>



# e di rendite durante l'esercizio 1910.

cedute in riassicurazione).

ESTINZIONI																Stato delle assicurazioni alla fine dell'anno	
Per morte, per scadenza, o per naturale espirazione del contratto		Per polizze non perfezionate		Per storno senza rimborso				Per riscatto		Per riduzione della somma assicurata		Per modificazione, passaggio ad altre categorie ecc.		TOTALE delle estinzioni		Polizze	Somma assicurata (capitale o rendita)
Polizze	Somma assicurata (capitale o rendita)	Polizze	Somma assicurata (capitale o rendita)	Polizze	Somma assicurata (capitale o rendita)	Polizze	Somma assicurata (capitale o rendita)	Polizze	Somma assicurata (capitale o rendita)	Polizze	Somma assicurata (capitale o rendita)	Polizze	Somma assicurata (capitale o rendita)	Polizze	Somma assicurata (capitale o rendita)	Polizze	Somma assicurata (capitale o rendita)
15	16	17	18	19	20	21	22	23	24	25	26	27	28	29	30	31	32
Cor.	e.	Cor.	e.	Cor.	e.	Cor.	e.	Cor.	e.	Cor.	e.	Cor.	e.	Cor.	e.	Cor.	e.
620	4.885.373,44	406	5.557.019,22	559	7.232.177,81	—	—	571	2.768.492,97	213	2.400.370,24	80	1.990.712,55	2349	24.229.140,53	27370	267.982.709,85
33	74.471,23	8	24.280,—	1	2.000,—	—	—	3	3.000,—	2	6.780,—	2	5.025,96	44	115.537,22	390	686.442,93
2454	15.595.218,15	1243	9.499.200,06	1862	11.686.152,74	—	—	1806	10.661.605,53	830	7.630.013,46	436	3.339.599,21	8631	58.381.789,17	106854	760.966.164,76
7	125.000,—	20	187.794,40	16	88.956,29	—	—	6	50.153,50	4	23.290,—	2	14.000,—	55	471.624,49	393	2.899.203,98
3114	20.680.062,85	1672	15.233.287,70	2438	19.008.686,84	—	—	2186	13.458.282,30	1049	10.063.433,70	520	4.749.338,02	15979	83.198.091,41	134847	1.032.524.518,55
696	4.926.825,94	337	2.994.231,45	546	3.455.639,69	—	—	333	2.898.499,75	249	2.699.599,14	103	755.329,97	2199	17.699.737,94	25347	253.064.839,38
329	1.661.716,98	305	1.772.960,67	286	1.410.642,—	—	—	252	1.290.835,—	98	576.344,—	27	132.118,05	1247	6.914.616,70	10038	58.815.706,68
3443	22.341.779,83	1977	17.011.248,37	2674	20.419.328,84	—	—	2438	14.719.117,30	1147	10.639.777,70	547	4.981.456,07	12225	90.012.708,11	144855	1.091.340.225,23
44	390.990,96	8	59.851,76	10	86.065,60	—	—	22	172.476,96	7	73.610,10	7	139.314,39	98	911.179,77	1428	14.716.331,43
3487	22.722.140,79	1985	17.070.600,13	2654	20.505.394,44	—	—	2460	14.891.594,26	1154	10.713.337,80	554	5.020.770,46	12324	90.923.887,88	146313	1.105.056.556,66
54	54.215,8	3	2.106,96	—	—	—	—	—	—	—	—	7	4.840,63	64	61.257,07	1348	1.505.439,04
9	10.330,04	14	15.621,25	5	1.556,14	—	—	13	15.847,20	5	2.294,80	—	—	46	45.642,46	339	320.079,83
8	4.581,—	—	—	—	—	—	—	—	—	—	—	—	—	8	4.581,—	64	139.639,96
71	69.119,12	17	17.822,64	5	1.556,14	—	—	13	15.847,20	5	2.294,80	7	4.840,63	118	111.450,53	1751	1.965.145,89
1	932,—	—	—	—	—	—	—	—	—	—	—	—	—	1	932,—	8	5.719,68
72	70.071,12	17	17.822,64	5	1.556,14	—	—	13	15.847,20	5	2.294,80	7	4.840,63	119	112.432,53	1759	1.970.859,51





# RAPPRESENTANZE DELLA COMPAGNIA.

Nella Monarchia Austro-ungarica:

## TRIESTE

Agenzia Generale, *Via della Stazione N. 888/5, Casa della Compagnia.*

In Bolzano	Sig. Hans Forcher-Mayr, Silbergasse, N. 14.
" Bregenz	" Alois Holter, Eichholzgasse N. 527.
" Brünn	" Franc. G. Hirsch, Rennergasse N. 4/6, casa della Compagnia.
" Budapest	Direzione per l'Ungheria, V., Dorottya-utca N. 10, casa della Compagnia.
" Cracovia	Sig. Alberto Cav. Mendelsburg, Hauptring N. 15.
" Czernowitz	" Giacomo Kozower (Ramo Vita).
" Fiume	" Giacomo Treves, Piazza Adamich, Casa rotonda.
" Graz	Agenzia Generale, Generalihof, Herrengasse N. 28, casa della Compagnia.
" Innsbruck	Agenzia Generale (Ramo Vita), Signor Alois Prantl (Rami Elementari), } Maria Theresienstraße N. 36.
" Leopoli	Agenzia Generale, Kopernikusgasse N. 3, casa della Compagnia (Ramo Vita).
" Lubiana	Agenzia Principale per la Carniola, Petersstraße N. 2, casa della Compagnia.
" Praga	Agenzia Generale, Wenzelsplatz, casa della Compagnia.
" Reichenberg	Sig. Gustavo Jantsch, negoziante.
" Salisburgo	Agenzia Principale, Paris Lodronstraße N. 2, casa della Compagnia.
" Vienna	Agenzia Generale, I., Bauernmarkt N. 2, casa della Compagnia.
" Zagabria	Agenzia Generale per la Croazia, Piazza Jelačić N. 3, casa della Compagnia. ecc. ecc. ecc.

## All' Estero:

In ALESSANDRIA	Direzione per l'Italia. <i>Procuratie di S. Marco N. 84, Casa della Compagnia.</i>
" Amburgo	Sig. Cav. A Stross, Agente generale per l'Egitto. Agenzia Generale (Sig. Wilhelm Lazarus), Bergstraße N. 11. Sig. Ferdinando A. Lüddecke, Sandthorquai N. 14/17 (Ramo Incendi). " Cav. Demetrio Vryzakis (Ramo Incendi e Trasporti).
" Atene	Ufficio speciale per il Ramo Vita.
" Barcellona	Succursale per la Catalogna, Rambla de Canaletas N. 2.
" Belgrado	Agenzia Principale per la Serbia, Via Principe Michele.
" Berutti	Sig. P. P. Depolla, Agente Generale per la Siria e Palestina.
" Bilbao	" Ignazio de Abaitua (Ramo Trasporti).
" Bologna	Agenzia Principale, Via Rizzoli N. 11, casa della Compagnia.
" Bombay	Sig. <sup>ni</sup> Fratelli Volkart (Ramo Trasporti).
" Brema	Sig. John Meyer, Langenstraße N. 133 (Rami Vita, Incendi e Furti). Sig. <sup>ni</sup> Gebrüder Westhof (Ramo Trasporti).
" Bruxelles	Direzione per il Belgio (Sig. Bar. A. de Schluga), Rue du Bois Sauvage N. 6. (Ramo Vita).
" Cairo	Sig. Gustavo Huszár (Succursale per il Ramo Vita), Via Zervudaki N. 12, casa della Compagnia.
" Christiania	Sig. Arvid Bergvall (Ramo Trasporti).
" Cochín	Sig. <sup>ni</sup> Fratelli Volkart (Ramo Trasporti).
" Colombo	" G. A. Marinitsch & Co. (Ramo Trasporti).
" Copenhagen	Sig. Giulio Heckscher, St. Kirkestrade 1 (Rami Incendi e Vita). " A. Borgen, Højbroplads 5 K. (Ramo Trasporti).
" Costantinopoli	Sig. <sup>ni</sup> Mehmed Aziz Bey e Maurice Fernandez, Agenzia Generale, Galata - Via Voivoda, casa della Compagnia.
" Damasco	Lütticke & Co.
" Firenze	Agenzia Principale, Piazza della Signoria N. 4, palazzo della Compagnia.
" Genova	Agenzia Principale, Via S. Luca N. 2, casa della Compagnia.
" Hannover	Sig. <sup>ni</sup> Ernst Lehm & Gottl. Rasch (Rami Vita, Incendi e Furti).
" Kurrachee	" Fratelli Volkart (Ramo Trasporti). " Hiersche & Ritter, Weststraße N. 34, I. (Rami Incendi e Trasporti).
" Lipsia	Agenzia Generale, Neumarkt 29 (Rami Vita e Furti).
" Lubeca	Sig. Emilio Bertram, Adolfstraße N. 15.
" Madrid	Direzione per la Spagna (Sig. J. A. Weissberger), Alcalá y Nicolas M <sup>a</sup> Rivero N. 1.
" Mannheim	Sig. Hch. Emil Hirsch, C. 3., 6 (Ramo Trasporti).
" Marsiglia	Sig. <sup>ni</sup> R. de Campou et fils, Rue Paradis N. 9 (Ramo Vita).
" Milano	Agenzia Principale, Cordusio N. 2, palazzo della Compagnia.
" Napoli	Agenzia Principale, Via Agostino Depretis N. 31, palazzo della Compagnia.
" Palermo	Agenzia Principale, Corso V. E. Mad. del Cassero N. 13.
" Parigi	Direzione per la Francia (Sig. Edmond Pigault), Avenue de l'Opéra N. 41 (Ramo Vita).
" Patrasso	Sig. <sup>ni</sup> A. Marangò & Co.
" Pireo	Sig. Dionisio Pappadato.
" Rangoon	Colonial Trading Co. of Trieste Ltd. (Ramo Trasporti).
" Roma	Agenzia Principale, Piazza Venezia, palazzo della Compagnia.
" Salonico	Sig. Cav. Achille Cuzzi, Agente Generale.
" Shanghai	Sig. <sup>ni</sup> Molnár & Greiner, Kiukiang Road N. 2a (Ramo Incendi). Società Coloniale Italiana (Ramo Trasporti).
" Singapore	Sig. <sup>ni</sup> D. Brandt & Co. (Ramo Trasporti).
" Smirne	" Athanassoula frères (Rami Vita, Incendi e Trasporti).
" Sofia	Agenzia Generale pel Regno di Bulgaria (Sig. Nicola T. Kolaroff).
" Torino	Agenzia Principale, Via Barbaroux N. 2.
" Tripoli di Barberia	Sig. Cav. Enrico Labi.
" Tunisi	" Umberto Bensasson, Agente Generale per la Tunisia. ecc. ecc. ecc.