

1831 - 1908



SETTANTESIMOSETTIMO BILANCIO

DELL'I. R. PRIV. COMPAGNIA

ASSICURAZIONI GENERALI

IN

TRIESTE



RAPPORTI E BILANCI

per l'anno 1908

comunicati all'assemblea generale degli Azionisti, seguita in Trieste nel giorno 18 Marzo 1909.

Capitale Sociale: Cor. 12,600.000.— Capitale versato: Cor. 3,780.000.—

FONDI DI GARANZIA Cor. 346,151.371.42

Capitali per Assicurazioni Vita in corso al 31 Dicembre 1908
Cor. 972,108.481.17

Totale dei pagamenti per Danni dalla fondazione della Compagnia
Cor. 938,794.591.91

(EDITRICE LA COMPAGNIA)



Corporate Heritage
& Historical Archive

Amministrazione della Compagnia

Direzione:

Artelli Cav. Filippo
Besso Comm. Marco
Bozza Dr. Camillo sen.
Cosfi Cav. Giovanni di G. H.
Da Zara Comm. Giuseppe
Fano Comm. Giacomo
Levi Adv. Comm. Dr. Giacomo
Papadopoli Conte Nicolò
Romanin-Jacur Comm. Emanuele
Vivante Comm. Fortunato nob. de Villabella

Revisori:

Burgstaller nob. de Bidischini Comm. Giuseppe
Morpurgo Bar. Pietro
Trèves de Bonfili Comm. Barone Alberto

Revisori Sostituti:

Brunner Cav. Leopoldo
Brusomini Comm. Ing. Eugenio
Xydias Cav. Dionisio Typaldo

Consiglieri d'Amministrazione:

Berchet Comm. Guglielmo
Besso Ing. Michelangelo
Bois de Chesne Carlo
Brunner Rodolfo
Currò Bar. Rosario
Deutsch Giulio
Sinali S. E. Comm. Gaspare
Frankfurter Cav. Alberto
Genfilomo Comm. Oscar
Jachia Gino
Joel Comm. Otto
Luzzatto Angelo di G.
Mekler Cav. de Traunwies Lodovico

Segretario Generale a Trieste

Comm. Edmondo Richeffi nob. de Terralba

Segretario Generale Sostituto a Trieste

Comm. Gioberti Luzzati

Mosconi Conte Guglielmo
Pullè Conte Comm. Leopoldo
Raffazzi S. E. Comm. Urbano
Rava Comm. Enrico
Ricchetti Adv. Comm. Dr. Ettore
Salem Marco
Scaramangà Cav. Giovanni de Altomonte
Schütz Gustavo
Segrè Comm. Salvatore B.
Tiepolo Conte Comm. Dr. Lorenzo
Trèves de Bonfili Cav. Barone Camillo
Weinberg Leopoldo

Segretario a Venezia

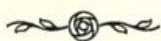
Comm. Edgardo Morpurgo

Segretario Sostituto a Venezia

Cav. Ing. Adolfo Errera



1831 - 1908



SETTANTESIMOSETTIMO BILANCIO

DELL'I. R. PRIV. COMPAGNIA

ASSICURAZIONI GENERALI

IN

TRIESTE



RAPPORTI E BILANCI
per l'anno 1908

comunicati all'assemblea generale degli Azionisti, seguita in Trieste nel giorno 18 Marzo 1909.

Capitale Sociale: Cor. 12,600.000.— Capitale versato: Cor. 3,780.000.—

FONDI DI GARANZIA Cor. 346,151.371.42

Capitali per Assicurazioni Vita in corso al 31 Dicembre 1908

Cor. 972,108.481.17

Totale dei pagamenti per Danni dalla fondazione della Compagnia

Cor. 938,794.591.91

(EDITRICE LA COMPAGNIA)



Corporate Heritage
& Historical Archive

1881 - 1881

ASSICURAZIONE INCENDIO

ASSICURAZIONE INCENDIO

TIPOGRAFIA DEL LLOYD — TRIESTE.

ASSICURAZIONE INCENDIO

ASSICURAZIONE INCENDIO

ASSICURAZIONE INCENDIO

ASSICURAZIONE INCENDIO

ASSICURAZIONE INCENDIO



Corporate Heritage
& Historical Archive

Onorevoli Signori!

Prima di incominciare la nostra consueta relazione, consentiteci di rivolgere un pensiero affettuoso alla memoria del compianto nostro collega Comm. Arturo Kellner che ci fu rapito il 19 Maggio dell'anno decorso.

La morte del Comm. Kellner fu un grave lutto per la Compagnia a cui Egli aveva dedicato tutta la sua attività intelligente ed indefessa, e per noi che in Lui perdiamo un amico provato e fedele.

Certi del Vostro consentimento, Vi proponiamo di dare espressione al Vostro rimpianto facendone menzione nel verbale della presente adunanza.

L'anno in cui si è svolto l'esercizio del quale oggi abbiamo l'onore di esporvi i risultati, resterà memorabile negli annali delle nostre operazioni.

La grave perturbazione finanziaria che aveva inferito nell'anno 1907, lungi dallo scemare nella sua intensità, continuò nel corso dell'anno 1908 ad esercitare la sua influenza deprimente sulla vita economica in tutti i paesi in cui esercitiamo la nostra industria; anzi il malessere generale fu ancora aggravato dalla preoccupazione di complicazioni politiche, di cui è in tutti recente la memoria.

E la fine dell'anno fu funestata dall'immane disastro che colpì l'Italia meridionale distruggendo due cospicue città, e facendo una ecatombe di vittime di cui la storia non registra una maggiore. Nella catastrofe abbiamo perduto il nostro Agente di Messina, signor Agresta, ed il nostro Ispettore signor Sciacca e alla memoria di quei funzionari mandiamo, interpreti del Vostro pensiero, un mesto saluto.

Nel ricordare con commiserazione questa terribile sciagura che commosse il mondo intero, vogliamo però affrettarci a rassicurarvi sulle conseguenze materiali che essa ebbe per la nostra Compagnia. Come sapete le nostre polizze d'assicurazione contro gli incendi escludono categoricamente il risarcimento di danni causati da terremoti, e quindi, se anche in conseguenza delle rovine vi furono a Messina ed a Reggio degli incendi che colpirono oggetti da noi assicurati, non avremo a prestare per essi risarcimento alcuno.

Altrimenti stanno le condizioni contrattuali nel ramo vita; qui l'obbligo della Compagnia non patisce eccezione, pertanto noi avremo a subire il danno cagionato dalla morte prematura dei nostri assicurati rimasti vittime del terremoto. Codesto danno fu però meno grave di quanto poteva far temere la immensità della catastrofe. Di fatti, in confronto ad una somma complessiva di Lire **4.205,641** per assicurazioni in caso di morte e miste in vigore nelle località colpite dal terremoto, i capitali che potranno esser dovuti in conseguenza del disastro ammontano a sole Lire **745,225**, che diminuite dalla riassicurazione e della riserva matematica, si riducono a Lire **447,135**.

Per far fronte ai relativi pagamenti, abbiamo iscritto nelle riserve danni del bilancio 1908 una somma corrispondente, e così l'esercizio 1909 non avrà a sopportare alcuna conseguenza materiale dalla tremenda catastrofe del 28 Dicembre ultimo scorso.



Malgrado tutte le circostanze avverse che congiurarono nell'anno decorso a danno della nostra industria, abbiamo la soddisfazione di presentarci a Voi con un bilancio che non è per nulla inferiore quanto a risultati, a quello dell'anno precedente, e ciò dimostra una volta di più la bontà e la solidità granitica del nostro lavoro, che ci permette di superare senza scosse le più gravi crisi.

Ma prima di procedere all'esposizione delle cifre del nostro bilancio, ci piace riportare dalla relazione ufficiale del Ministero dell'Interno sulle imprese di assicurazione, testè pubblicata, il seguente brano, che contiene un'allusione onorifica per la nostra Compagnia:

„Da poco tempo furono pubblicati i risultati della mortalità degli assicurati in Austria ed oggi si ha così un materiale adeguato su cui le Compagnie possono fondare i loro calcoli.

„È da aspettarsi che gli Istituti d'assicurazione faranno l'uso più ampio delle esperienze raccolte e potranno superare le non lievi difficoltà che derivano dal necessario aumento dei premi e delle riserve di premi. „*Ed anzi una Società d'assicurazione ha saputo fare piena applicazione delle nuove esperienze trasformando le riserve di premi di tutto il suo portafoglio secondo i postulati di codeste nuove basi tecniche, e mercè il credito da essa goduto, traendo i mezzi ingenti a ciò necessari dall'aggio ottenuto nell'emissione di nuove azioni, elevò di un tratto le garanzie offerte ai suoi assicurati ad un'altezza corrispondente alle più rigorose esigenze.*“

Ed ora lasciamo la parola alle cifre, che sono abbastanza eloquenti da esimerci da ogni più lungo commento.



Nel **Ramo Incendi** si constata un nuovo aumento di premi e conseguentemente delle riserve ad esse inerenti.

Per premi abbiamo incassato	Cor. 28,866.290-38
Per riassicurazioni abbiamo pagato	„ 10,652.942-55
L'incasso netto dei premi ammontò quindi a	Cor. 18,213.347-83
in confronto di	„ 17,155.986-04
incassate nell'anno precedente.	
La riserva premi al netto delle riassicurazioni ascende a	Cor. 13,079.112-08
in confronto di	„ 12,269.989-32
nell'anno precedente.	
I danni pagati al netto di riassicurazione asciesero a	Cor. 11,308.500-98
in confronto di	„ 10,598.363-35
pagate nel precedente esercizio.	



Nel **Ramo Trasporti** l'incasso premi ammontò a Cor. **3,577.201-84** contro Cor. **3,921.627-66** nell'esercizio precedente, e detratte le riassicurazioni, a . . . „ **1,655.086-52** „ „ **1,717.649-06** nell'esercizio precedente.



Nel **Ramo Vita** siamo lieti di rilevare il continuo e soddisfacente progresso delle operazioni.

Ci vennero presentate N.º 20029 proposte per . . Cor. **157,043.247-83**
ed abbiamo emesso „ 17076 polizze per . . . „ **134,430.976-79**

Lo stato delle assicurazioni in vigore alla fine del 1908 presenta:

Cor. 972,108.481-17 per Capitali assicurati e	Cor. 1,846.873-60 per rendite vitalizie
e nel 1907 presentava „ 917,014.396-99 „ „ „ „ „ 1,796.397-62 „ „ „	
quindi un aumento di Cor. 55,094.084-18 „ „ „ „ Cor. 50.475-98 „ „ „	

Le riserve matematiche per il **Ramo Vita** salirono a Cor. **283,242.702-29**
mentre alla fine dell'anno precedente ascendevano a „ **264,156.557-24**



Cassa di previdenza per i funzionari della Compagnia.

Alia fine dell'anno il numero dei partecipanti contribuenti era di	1133	
e quello dei partecipanti pensionati di	109	
	assieme	<u>1242</u>
Il capitale di questa Cassa che ascendeva al 1. Gennaio 1908 a	Cor.	<u>5,913.377-40</u>
venne aumentato durante l'anno:		
per contributi dei partecipanti	"	209.864-93
" " della Compagnia	"	302.348-03
" interessi	"	242.312-55
	Cor.	<u>6,667.902-91</u>
e diminuito:		
per pagamenti di conti liquidati	Cor.	103.601-19
" " " pensioni	"	131.482-37
per modo che al 31 Dicembre 1908 rimaneva un saldo di	Cor.	<u>6,432.819-35</u>



L'utile complessivo dell'esercizio ammonta a	Cor.	<u>5,862.189-88</u>
Dopo detratta la parte che spetta agli assicurati vita con compartecipazione agli utili in	"	1,544.909-69
rimangono	Cor.	<u>4,317.280-19</u>

Di quest'importo, sentito il parere della Spettabile Commissione di Censura che approvò le conclusioni dei signori Revisori, il Consiglio d'amministrazione Vi propone la seguente ripartizione:

1. Alla Riserva per oscillazioni nel corso degli effetti pubblici	Cor.	294.128-71
2. Alla Riserva immobiliare	"	147.064-36
3. Competenze Statutarie alla Rappresentanza della Compagnia	"	434.935-66
4. Dividendo agli Azionisti (a Franchi 600.— per Azione) . .	"	3,427.200.—
5. Riporto a nuovo	"	13.951-46
	Cor.	<u>4,317.280-19</u>

Se approverete tali proposte, il dividendo, fissato in Franchi oro 600.— per ogni Azione, sarà pagabile dalle Casse delle Direzioni e delle Succursali della Compagnia dal giorno **23 Marzo** in poi.



I nostri fondi di garanzia in conseguenza delle dotazioni propostevi ascenderanno allora a Cor. **346,151.371-42** e precisamente:

1. Capitale sociale	Cor.	12,600.000.—
2. Riserve utili	"	20,890.707-37
3. Riserve danni pendenti	"	4,823.221-05
4. Riserva premi Bilancio A (Rami Elementari)	"	13,258.565-38
5. Riserva premi Bilancio B (Ramo Vita)	"	283,242.702-29
6. Cassa di previdenza per gl'impiegati	"	6,432.819-35
7. Fondo utili degli assicurati vita	"	4,903.355-98
	Cor.	<u>346,151.371-42</u>



investite nel modo seguente:

1. Proprietà immobiliare e mutui ipotecari	Cor.	68,422.455-68
2. Prestiti sopra Polizze vita della Compagnia	”	29,099.869-33
3. Prestiti sopra Carte-valori	”	3,124.531-51
4. Carte-valori	”	219,102.504-80
5. Crediti verso Stati e Province	”	5,613.421-24
6. Cambiali in portafoglio	”	786.489-29
7. Obbligazioni degli Azionisti	”	8,820.000-—
8. Depositi presso Banche, Cassa e debitori diversi meno creditori	”	11,182.099-57
	Cor.	<u>346,151.371-42</u>

TRIESTE, 18 Marzo 1909.

La Direzione Centrale delle Assicurazioni Generali.



Trieste, li 4 Marzo 1909.

Onorevole Commissione di Censura delle „Assicurazioni Generali“

TRIESTE.

Ci onoriamo di sottoporvi i Conti profitti e perdite ed i Bilanci per l'esercizio 1908, che concordano coi registri della Compagnia, da noi dettagliatamente esaminati, e ci compiaciamo in questa occasione di riferirvi che, come per il passato, anche quest'anno abbiamo riscontrato il massimo ordine e la più assoluta puntualità nei vari servizi d'amministrazione e di ragioneria.

L'utile complessivo dell'esercizio ammonta a

Cor. **5,862.189-88** dalle quali detratte:

„ **1,544.909-69** quale utile spettante agli assicurati vita, residuano

Cor. **4,317.280-19** che vi proponiamo di ripartire nel modo seguente:

1. Competenze statutarie alla Rappresentanza della		
Compagnia: 11% sopra	Cor.	4,317.280-19
meno: avanzo 1907	Cor.	10.519-64
dividendo ordinario	„	352.800-— „ 363.319-64
	quindi sopra Cor.	3,953.960-55 Cor. 434.935-66
2. alla Riserva per le oscillazioni nel corso delle Carte-valori	„	294.128-71
3. alla Riserva immobiliare	„	147.064-36
4. Dividendo agli azionisti (6000 Azioni a fr. 600-— per azione)	„	3,427.200-—
5. Riporto a nuovo	„	13.951-46
	Ritornano	Cor. 4,317.280-19

Con perfetta stima

I Revisori delle „Assicurazioni Generali“

**Giuseppe nob. de Burgstaller-Bidischini — Barone Alberto Treves de Bonfilii —
Barone Pietro de Morpurgo.**



Trieste, li 7 Marzo 1909.

Onorevole Direzione Centrale delle „Assicurazioni Generali“**TRIESTE.**

Ci pregiamo accompagnarvi il rapporto dei Signori Revisori sull'esame dei Bilanci per l'esercizio 1908, e poichè siamo pienamente d'accordo con le loro proposte, vi preghiamo di volerle sottoporre all'Onorevole Consiglio d'Amministrazione per ottenere da questo l'autorizzazione di presentare al Congresso generale degli Azionisti i Bilanci e le proposte dei Signori Revisori relative alla ripartizione dell'utile.

Ci felicitiamo con l'Onorevole Direzione per i risultati ottenuti nel decorso esercizio, e ci rassegnamo coi più distinti saluti.

La Commissione di Censura delle „Assicurazioni Generali“

Angelo di G. Luzzatto — Giov. Cav. de Scaramangà — Conte Dr. Lorenzo Tiepolo

Estratto del Protocollo

della seduta del Consiglio d'amministrazione addì 15 Marzo 1909.

Viene data lettura dal Segretario Generale della Compagnia, Signor Comm. **Edmondo de Richetti**, della lettera dei Signori Revisori e di quella della Commissione di Censura, relative ai Bilanci per l'anno 1908, che non danno luogo a discussione. Su di che il Consiglio vota ad unanimità di presentare all'Assemblea generale degli Azionisti i Bilanci per l'approvazione e per l'assolutoria e la proposta dei Signori Revisori, secondo la quale il dividendo verrebbe fissato a Franchi oro **600**— per ogni Azione.



Conto profitti e perdite del

USCITA

		Cor.	c.	Cor.	c.	Cor.	c.
I. Pagamenti per sinistri (comprese le spese di rilevamento):							
1. Ramo Incendi*)		18,487.697	51				
meno: Quota dei riassicuratori		7,179.196	58	11,308.500	98		
2. Ramo Trasporti		8,576.872	49				
meno: Quota dei riassicuratori		2,227.188	64	1,349.788	85	12,658.284	88
II. Spese di esercizio (al netto dei rimborsi dei riassicuratori):							
1. Spese di organizzazione (totalmente a carico dell'esercizio corrente)				—	—		
2. Provvigioni:							
a) Ramo Incendi*)		2,774.088	12				
b) " Trasporti		74.484	72	2,848.567	84		
3. Spese correnti d'Amministrazione				2,184.087	58		
4. Imposte e tasse				1,755.105	74	6,787.711	16
III. Depennazioni ed altri esborsi:							
1. Depennazioni:							
a) Spese di organizzazione (ammortizzate)				—	—		
b) Inventario (ammortizzato)				—	—		
c) per crediti inesigibili				2.454	42		
2. Perdita sul cambio di Valute e divise				6.762	46		
3. Altri esborsi:							
a) Dotazione della Cassa di Previdenza per gli Impiegati		544.660	58				
b) Spese di amministrazione della Cassa stessa		10.000	—				
c) Assegnazione della Compagnia in occasione del giubileo		100.000	—	654.660	58	668.877	46
IV. Riserve per sinistri pendenti:							
1. Ramo Incendi:*)							
per sinistri dell'anno di esercizio	3,878.474	47					
meno: Quota dei riassicuratori	1,524.946	41	1,858.528	06			
per sinistri degli anni precedenti	524.581	06					
meno: Quota dei riassicuratori	242.908	22	281.627	84	2,185.155	90	
2. Ramo Trasporti:							
per sinistri dell'anno di esercizio	798.948	58					
meno: Quota dei riassicuratori	585.986	23	268.012	80			
per sinistri degli anni precedenti	771.661	13					
meno: Quota dei riassicuratori	674.878	—	96.788	18	859.795	43	2,494.951
V. Riserve alla chiusura dell'anno di esercizio:							
1. Riserva di premi:							
a) Ramo Incendi*)	20,718.661	02					
meno: Quota dei riassicuratori	7,689.548	94	18,079.112	08			
b) Ramo Trasporti	1,010.085	66					
meno: Quota dei riassicuratori	880.582	86	179.458	80	18,258.565	88	
2. Riserva capitalizzata degli utili realizzati					8,150.000	—	
3. Riserva per le oscillazioni nel corso degli effetti pubblici					2,716.641	31	
4. Riserva per crediti di difficile esazione					80.000	—	19,205.206
VI. Utile dell'esercizio							
							2,288.474
Totale							44,048.456
							09

*) Compresi i Rami Cristalli e Furti.



Bilancio A – Rami Elementari – (1908).

ENTRATA

	Cor.	c.	Cor.	c.	Cor.	c.
I. Riporto delle Riserve dell'anno precedente:						
1. Riserva di premi (al netto della quota dei riassicuratori):						
a) Ramo Incendi *)	12,269.989	82				
b) " Trasporti	182.978	46	12,452.967	78		
2. Riserva capitalizzata degli utili realizzati			3,150.000	—		
3. Riserva per le oscillazioni nel corso degli effetti pubblici	7,282.668	92				
meno: trasporto al Bilancio B	4,588.895	72	2,698.773	20		
4. Riserva per crediti di difficile esazione			80.000	—	18,876.740	98
II. Riserva per sinistri pendenti dell'anno precedente (al netto della quota dei riassicuratori):						
1. Ramo Incendi *)			1,624.667	15		
2. Ramo Trasporti			658.732	16	2,278.899	31
III. Incasso di premi (al netto degli storni):						
1. Ramo Incendi *)	28,866.290	88				
meno: le riassicurazioni	10,652.942	55	18,213.347	88		
2. Ramo Trasporti	3,577.201	84				
meno: le riassicurazioni	1,922.115	82	1,655.086	52	19,868.484	35
IV. Prodotto degli impieghi di capitale:						
1. Interessi su sovvenzioni e sconti, nonché su depositi presso Istituti di credito e Casse di risparmio			424.028	97		
2. Interessi su mutui ipotecari			48.868	85		
3. Interessi su Carte-valori			747.244	81		
4. Rendita netta della proprietà immobiliare Cor. 140.408-10						
meno: imposte " 11.961-44	128.446	66				
meno: interessi passivi a suo peso	—	—	128.446	66	1,848.089	29
V. Altri incassi:						
1. Accessori di polizze:						
a) Ramo Incendi *)	2,000.897	73				
b) " Trasporti	27.982	—	2,027.779	73		
2. Sopravvenienze diverse			101.722	73		
3. Utile realizzato sul corso delle Carte-valori			24.421	59		
4. Utile di registro sul corso delle Carte-valori			22.868	11	2,176.792	16
Totale					44,048.456	09

*) Compresi i Rami Cristalli e Furti.



Conto profitti e perdite del

USCITA

			Cor.	c.	Cor.	c.	Cor.	c.
I. Pagamenti per assicurazioni maturate:								
1. Per assicurazioni di capitali in caso di morte e miste			16,675.839	14				
meno: Quota dei riassicuratori			999.261	73	15,676.577	41		
2. Per assicurazioni di capitali in caso di vita			1,011.247	57				
meno: Quota dei riassicuratori			8.233	77	1,008.013	80		
3. Per assicurazioni di rendite			1,323.705	79				
meno: Quota dei riassicuratori			1.904	—	1,321.801	79	18,006.393	—
II. Pagamenti per riscatti di polizze					4,166.368	86		
meno: Quota dei riassicuratori					242.847	69	3,923.521	17
III. Dividendi pagati agli assicurati							975.679	71
IV. Spese di esercizio (al netto dei rimborsi dei riassicuratori):								
1. Spese di organizzazione					2,933.118	80		
2. Spese di acquisizione					2,602.183	09		
3. Spese correnti di amministrazione					705.990	53		
4. Provvigioni d'incasso					818.033	13		
5. Onorari medici					961.714	52	7,551.040	07
6. Imposte e tasse								
V. Depennazioni ed altri esborsi:								
Depennazioni per:								
a) Spese di organizzazione (ammortizzate)					—	—		
b) Provvigioni di acquisto (ammortizzate)					—	—		
c) Inventario (ammortizzato)					—	—		
d) Crediti inesigibili					418	10	418	10
VI. Riserva per sinistri pendenti:								
1. Per assicurazioni di capitali in caso di morte e miste:								
per sinistri dell'anno di esercizio	1,848.035	—			1,848.035	—		
meno: Quota dei riassicuratori	—	—						
per sinistri degli anni precedenti	406.829	86			395.544	86	2,243.579	86
meno: Quota dei riassicuratori	11.265	—						
2. Per assicurazioni di capitali in caso di vita:								
per scadenze dell'anno di esercizio	37.399	98			37.399	98		
meno: Quota dei riassicuratori	—	—						
per scadenze degli anni precedenti	15.838	84			15.838	84	53.238	82
meno: Quota dei riassicuratori	—	—						
3. Per assicurazioni di rendite:								
per scadenze dell'anno di esercizio					24.037	28		
" " degli anni precedenti					7.363	76	81.451	04
meno: Quota dei riassicuratori							2,328.269	72
VII. Riserve alla chiusura dell'anno di esercizio:								
1. Riserva di premi:								
a) per assicurazioni di capitali in caso di morte e miste	255,212.230	36						
meno: Quota dei riassicuratori	15,673.721	21	239,538.509	15				
b) per assicurazioni di capitali in caso di vita	15,453.387	55						
meno: Quota dei riassicuratori	107.439	86	15,345.947	69				
c) per assicurazioni di rendite	16,072.628	57						
meno: Quota dei riassicuratori	74.638	14	15,997.990	43				
d) per assicurazioni di pensioni	105.650	45						
meno: Quota dei riassicuratori	25.376	78	80.273	67	270,962.720	94		
2. Riporto di premi:								
a) per assicurazioni di capitali in caso di morte e miste	12,884.641	98						
meno: Quota dei riassicuratori	1,183.193	80	11,696.443	18				
b) per assicurazioni di capitali in caso di vita	550.461	50						
meno: Quota dei riassicuratori	7.273	—	543.188	50				
c) per assicurazioni di rendite	56.479	12						
meno: Quota dei riassicuratori	16.134	45	40.344	67	12,279.981	35		
3. Riserva capitalizzata degli utili realizzati							3,150.000	—
4. Riserva per le oscillazioni nel corso degli effetti pubblici							10,006.334	51
5. Riserva immobiliare							1,266.538	43
6. Riserva per crediti di difficile esazione							80.000	—
7. Fondo utili da ripartirsi fra gli assicurati più interessati			3,230.478	41				
			127.967	88	3,358.446	29	801,104.021	57
VIII. Utile dell'esercizio							3,613.195	62
Totale							337,502.533	96

Bilancio B - Ramo Vita - (1908).

ENTRATA

	Cor.	c.	Cor.	c.	Cor.	c.
I. Riporto delle Riserve dell'anno precedente:						
1. Riserva di premi (al netto della quota dei riassicuratori)			252,197.790	78		
2. Riporto di premi (al netto della quota dei riassicuratori)			11,958.766	51		
3. Riserva capitalizzata degli utili realizzati			3,150.000	—		
4. Riserva per le oscillazioni nel corso degli effetti pubblici	4,989.228	10				
più assegnazione dall'Utile del Bilancio precedente	298.801	87				
più riporto dal Bilancio A	4,588.895	72	9,871.925	69		
5. Riserva immobiliare	1,119.687	54				
più assegnazione dall'utile del Bilancio precedente	146,900	94	1,266.588	48		
6. Riserva per crediti di difficile esazione			80.000	—		
7. Fondo utili da ripartirsi fra gli assicurati	3,207.172	95				
più assegnazione dall'utile del Bilancio precedente	998.985	17	4,206.158	12	282,781.179	53
II. Riserva per sinistri pendenti dell'anno precedente (al netto della quota dei riassicuratori)						
					1,729.650	35
III. Incasso di premi:						
1. Per assicurazioni di capitali in caso di morte e miste	89,771.212	81				
meno: le riassicurazioni	2,418.650	50	87,352.562	31		
2. Per assicurazioni di capitali in caso di vita	1,556.142	08				
meno: le riassicurazioni	18.482	36	1,542.709	72		
3. Per assicurazioni di rendite	899.847	36				
meno: le riassicurazioni	32.268	87	867.578	49		
4. Per assicurazioni di pensioni	104.623	53				
meno: le riassicurazioni	27.148	72	77.474	81	39,845.325	33
IV. Prodotto degli impieghi di capitale:						
1. Interessi su sovvenzioni e sconti, nonchè su depositi presso Istituti di credito e Casse di risparmio			107.447	38		
2. Interessi per prestiti su polizze vita			1,510.702	63		
3. Interessi su mutui ipotecari			1,240.499	85		
4. Interessi su Carte-valori			7,887.806	80		
5. Rendita netta della proprietà immobiliare	Cor. 1,892.941-69					
meno: imposte " 482.232-59	1,410.709	10				
meno: interessi passivi a suo peso	—	—	1,410.709	10	12,156.665	76
V. Altri incassi:						
1. Accessori di polizze			768.720	90		
2. Sopravvenienze diverse			16.862	11		
3. Utile realizzato sul corso delle Carte valori			114.273	90		
4. " di registro " " " " " "			134.408	82		
5. " sul Cambio di Valute e Divise			5.952	26	1,039.717	99
Totale						
					337,502.538	96

Stato
della Compagnia „Assicurazioni

ATTIVO

Titolo della partita	A		B		Totale	
	Corone	c.	Corone	c.	Corone	c.
1. Obbligazioni degli Azionisti per la parte non versata del capitale	4,410.000	—	4,410.000	—	8,820.000	—
2. Denari esistenti nelle Casse delle Direzioni e delle Filiali della Compagnia	2,161.763	36	266.155	12	2,427.918	48
3. Denari in deposito e in Conto Corrente presso Istituti di Credito e Casse di Risparmio . . .	6,524.003	55	4,250.549	78	10,774.553	33
4. Proprietà immobiliare:						
a) Stabili urbani	—	—	32,635.000	—	32,635.000	—
b) Stabile di nuovo acquisto a Venezia	Cor. 962.803	15				
c) " in costruzione a Costantinopoli	" 753.000	67				
d) " " " Leopoli	" 709.240	41	2,425.044	23	2,425.044	23
e) Possessi rurali	Cor. 1,432.030	—				
Prodotti rurali e scorte	" 434.000	—				
	1,866.000	—	—	—	1,866.000	—
5. a) Carte-valori	18,408.763	66	198,904.845	44	217,313.109	10
b) Interessi maturati da esigere su Carte-valori .	557.934	—	1,231.461	70	1,789.395	70
6. Cambiali in portafoglio	786.489	29	—	—	786.489	29
7. Capitali a mutuo garantiti con ipoteca sopra beni stabili	1,128.303	17	30,368.108	28	31,496.411	45
8. Prestiti garantiti verso deposito di Carte-valori .	3,124.531	51	—	—	3,124.531	51
9. Crediti verso Stati e Province	—	—	5,613.421	24	5,613.421	24
10. Prestiti sopra Polizze di Assicurazione Vita della Compagnia	—	—	29,099.869	33	29,099.869	33
11. Saldi dei Conti coi Riassicuratori	744.017	82	81.164	54	825.182	36
12. Saldi dei Conti colle Filiali della Compagnia . .	1,101.688	25	1,828.005	34	2,929.693	59
13. Saldo del Conto Corrente Bilancio A	—	—	2,481.967	53	2,481.967	53
14. Debitori per titoli diversi	341.392	42	92.334	32	433.726	74
15. Depositi per garanzie e cauzioni	13,664.099	55	26,017.955	83	39,682.055	38
16. Mobiliare e Casse forti negli Uffici della Compagnia, valore di carta, placche, stampe, ecc. .	—	—	—	—	—	—
17. Provvigioni d'acquisto e spese di organizzazione .	—	—	—	—	—	—
	54,818.986	58	339,705.382	68	394,524.369	26

Vaglia per Premi a termine del Bilancio A in vigore al 31 Dicembre 1908 . . Cor. 122,089.054-94



patrimoniale

Generali" al 31 Dicembre 1908.

PASSIVO


Titolo della partita	A		B		Totale	
	Corone	c.	Corone	c.	Corone	c.
1. Capitale sociale	6,300.000	—	6,300.000	—	12,600.000	—
2. Riserva capitalizzata degli utili realizzati . . .	3,150.000	—	3,150.000	—	6,300.000	—
3. " per oscillazioni nel corso degli effetti pubblici	2,716.641	31	10,006.334	51	12,722.975	82
4. " immobiliare	—	—	1,266.538	48	1,266.538	48
5. " per crediti di difficile esazione	80.000	—	80.000	—	160.000	—
6. a) " di premi per rischi in corso al 31 Dicembre: del Bilancio A	13,258.565	38	—	—	13,258.565	38
del Bilancio B	—	—	270,962.720	94	270,962.720	94
b) Riporto di premi del Bilancio B	—	—	12,279.981	35	12,279.981	35
7. Riserva per danni annunziati e non liquidati al 31 Dicembre: del Bilancio A	2,494.951	33	—	—	2,494.951	33
del Bilancio B	—	—	2,328.269	72	2,328.269	72
8. Fondo Utili da ripartirsi fra gli assicurati vita con partecipazione	—	—	3,358.446	29	3,358.446	29
9. Cassa di previdenza per gli impiegati	6,432.819	35	—	—	6,432.819	35
10. Saldi dei Conti coi Riassicuratori	1,171.881	74	198.657	99	1,370.539	73
11. Saldi dei Conti colle Filiali della Compagnia . .	48.449	61	60,551	63	109.001	24
12. Saldo del Conto Corrente Bilancio B	2,481.967	53	—	—	2,481.967	53
13. Creditori per titoli diversi	770.616	52	82.730	32	853.346	84
14. Depositanti per garanzie e cauzioni.	13,664.099	55	26,017.955	83	39,682.055	38
15. a) Avanzo Utile indiviso dell'anno precedente (Bilancio A) Cor. 10.519.64						
b) Utile dell'esercizio " 2,238.474.62	2,248.994	26	3,613.195	62	5,862.189	88
Vaglia per Premi del Bilancio A pagabili negli anni avvenire Cor. 122,089.054.94	54,818.986	58	339,705.382	63	394,524.369	26



Destinazione dell'Utile.

	Cor.	c.	Cor.	c.	Cor.	c.
Riporto dell'Utile indiviso dell'anno precedente			10.519	64		
Utile dell'esercizio 1908:						
a) Bilancio A (Rami Elementari)	2,238.474	62				
b) Bilancio B (Ramo Vita)	3,613.195	62	5,851.670	24	5,862.189	88
meno: Utile spettante agli assicurati vita con partecipazione						
Assicurazioni miste (Serie vecchia e nuova)			1,499.556	59		
Assicurazioni miste con utile garantito (Serie vecchia e nuova)			45.353	10	1,544.909	69
Avanzo					4,317.280	19
del quale vengono assegnati:						
1. alla Riserva per oscillazioni nel corso degli effetti pubblici			294.128	71		
2. alla Riserva immobiliare			147.064	36		
3. per Dividendo agli Azionisti			3,427.200	—		
4. per Competenze statutarie alle Direzioni ed al Consiglio d'Amministrazione			434.935	66		
5. e trasportati a conto nuovo			13.951	46	4,317.280	19

ALLEGATI



Assicurazioni con diritto di partecipazione agli utili.

A. Assicurazioni in caso di morte.

Gli assicurati di questa categoria formano un gruppo solo e partecipano, sino a tanto che le loro polizze sono in vigore, con una quota del 75% all'utile risultante dai bilanci speciali. Il bilancio comprende per ogni polizza l'intero anno di assicurazione in corso. La quota di utile spettante agli assicurati viene custodita dalla Compagnia e divisa fra gli assicurati assieme agli interessi composti in ragione di 4% all'anno, cinque anni dopo la pubblicazione del bilancio, in proporzione dell'annualità di premio in corso. La categoria si è chiusa al 31 Dicembre 1906.

Anno		Polizze	Somma assicurata		Polizze	Somma assicurata		Quota dell'utile spettante agli assicurati		Interessi sino al 31 Dic. 1907		Totale	
del bilancio	della ripartizione	al principio dell'anno		alla chiusa dell'anno									
1902	1908	2909	15,525.572	32	2706	14,613.269	06	46.965	75	10.175	26	57.141	01
1903	1909	2706	14,613.269	06	2529	14,031.044	50	92.199	25	15.660	88	107.860	08
1904	1910	2529	14,031.044	50	2340	13,029.847	32	53.612	48	6.694	27	60.306	75
1905	1911	2340	13,029.847	32	2158	12,184.094	60	8.034	07	655	58	8.689	65
1906	1912	2158	12,184.094	60	1975	11,388.536	56	37.938	48	1.517	34	39.450	82
								298.745	08	34.703	28	273.448	31
								Dividendi non prelevati				18.607	01
								Utili riservati esclusa l'assegnazione del 1908				287.055	32
1907	1913	1975	11,388.536	56	1799	10,316.634	80	*)	—	—	—	—	—
								Interessi su 273.448.31 per l'anno 1908				10.937	93
								Assegnazione dell'anno 1908				10.937	93

*) Dal bilancio dell'anno 1907 è risultata una perdita di Cor. 55.567-08, che in conformità alle condizioni di polizza resta totalmente a carico della Compagnia.

Nell'anno 1909 sono da ripartirsi (per il 31 Dicembre 1908) dal bilancio dell'anno 1902 Cor. 46.965-75
 e " 12.460-90 per interessi
 e quindi assieme . Cor. 59.426-65, corrispondenti a
 un dividendo di 19-63% sull'annualità di premio (Cor. 302.646-15) delle polizze partecipanti all'utile di quell'anno.

B. Assicurazioni miste.

Vecchia e Nuova Serie.

I bilanci speciali compilati annualmente per la categoria di assicurazioni miste con partecipazione agli utili comprendono tanto la Vecchia Serie, istituita nel 1885, quanto la Nuova, istituita nel 1907. Le basi tecniche adoperate dalla Compagnia sono: per la Vecchia Serie, la tavola di mortalità delle 17 Compagnie inglesi, perequata da Laudi e Lazarus ed il saggio d'interesse del 4%; per la Nuova Serie, la tavola di mortalità desunta dall'esperienza della Compagnia con la perequazione di Graf ed il saggio d'interesse del 3 1/2%.

In ambedue le Serie i contraenti delle polizze partecipano con una quota di 80% all'utile risultante dai bilanci speciali della categoria. Le quote di utile spettanti ai contraenti vengono conservate dalla Compagnia e ripartite fra gli aventi diritto tre anni dopo la pubblicazione del rispettivo bilancio in proporzione dell'ammontare complessivo dei premi pagati per ciascuna assicurazione. La Compagnia abbuona sugli importi da essa custoditi un interesse commisurato in corrispondenza alle basi tecniche adottate.

Rispetto alla Vecchia Serie le quote sull'utile appartato da bilanci anteriori vengono corrisposte anche dopo avvenuto il decesso dell'assicurato agli aventi diritto.

In caso di maturazione per scadenza, i dividendi si dell'una che dell'altra Serie, vengono corrisposti ancora per tre anni.

Anno		Polizze	Somma assicurata		Polizze	Somma assicurata		Quota dell'utile spettante agli assicurati		Interessi sino al 31 Dic. 1907		Totale	
del bilancio	della ripartizione	al principio dell'anno		alla chiusa dell'anno									
1905	1908	15666	148,021.912	30	16644	159,303.560	17	877.234	86	71.582	36	948.817	22
1906	1909	16644	159,303.560	17	18101	177,911.919	23	821.437	77	32.857	51	854.295	28
1907	1910	18101	177,911.919	28	20655	202,903.799	72	922.836	06	—	—	922.836	06
								2,621.508	69	104.439	87	2,725.948	56
								Dividendi non prelevati				26.493	54
								Utili riservati esclusa l'assegnazione del 1908				2,752.442	10
1908	1911	20655	202,903.799	72	23329	222,536.988	18	1,499.556	59	—	—	1,499.556	59
								Interessi su 2,725.948-56 per l'anno 1908				108.530	95
								Assegnazione dell'anno 1908				1,608.037	54

Nell'anno 1909 sono da ripartirsi (per il 31 Dicembre 1908) dal bilancio dell'anno 1905 . Cor. 877.234-86

e " 109.535-05 per interessi

e quindi assieme . Cor. 986.769-91 corrispondenti a

un dividendo di 1-98% sull'importo complessivo dei versamenti a tutto il 31 Dicembre 1905 (Cor. 49,707.834-92) delle polizze partecipanti all'utile di quell'anno.



C. Assicurazioni miste con utile garantito.

Gli assicurati della categoria *B* possono, verso pagamento di un soprapremio, ottenere la garanzia di un dividendo minimo del 3% sull'ammontare complessivo dei premi versati. Il fondo relativo di garanzia viene costituito dalla Compagnia mediante accumulazione dei soprapremi non consumati, a cui vengono aggiunti annualmente gli interessi.

Fondo esistente al principio dell'anno	199.519	47
Prelevati nel 1908 per portare il dividendo della categoria <i>B</i> all'ammontare garantito	8.538	48
Fondo di garanzia esclusa l'assegnazione del 1908	190.980	99
Soprapremi incassati nel 1908	45.858	10
Interessi per l'anno 1908	8.499	—
Assegnazione dell'anno 1908	58.852	10

	Utili riservati	Assegnazione del 1908
A. Assicurazioni in caso di morte	Cor. 287.055·82	Cor. 10.987·93
B. Assicurazioni miste	„ 2.752.442·10	„ 1.608.087·54
C. Assicurazioni miste con utile garantito	„ 190.980 99	„ 58.852·10
Totale	Cor. 3.230.478·41	Cor. 1.672.877·57

Valuta	Importo nominale	Quantità dei pezzi	Saggio nominale d'interesse	Saggio reale dell'interesse in % del valore nominale	TITOLO	Corso di Borsa alla chiusura dell'esercizio in % dell'importo nominale o per ogni pezzo	Valore di registro in Corone A.-U. alla chiusura dell'anno di esercizio			Saggio reale dell'interesse in % del valore di reg.				
							Titoli Austriaci	Titoli Ungheresi	Altri titoli					
					Ripporto . . .		39,426.250	30	37,865.982	50	31,945.701	—		
Lire ital.	309.540	737	3%	2-31	Obblig. Ferrov. Lucca-Pistoia . . .	Lit. 300	1/1				210.487	20	3-23	
" "	700.000	1400	3%	2-31	" " Livornesi, Serie C. D. . .	" 370	"				493.136	—	3-12	
" "	15.500	31	4 1/4%	4-25	" Consorzio Ferrov. Padova-Treviso-Vicenza 1. Prestito . . .	" 500	"				14.756	—	4-25	
" "	54.000	54	4 1/4%	4-25	" Consorzio Ferrov. Padova-Treviso-Vicenza 2. Prestito . . .	" 1000	"				51.408	—	4-25	
" "	1,191.500	4766	5%	6—	" di pref. Reali Ferrov. Sarde . . .	" 300	"				1,361.169	60	5—	
" "	186.750	547	5%	6—	ordin. . .	" 300	"				156.223	20	5—	
" "	11,650.514	48	3.65%	3-65	Certificati Ferrov. " di Credito dello Stato Ital. (ammort.) . . .	" 100	0/0				11,091.289	80	3-65	
" "	682.500	1265	4%	4—	Cartelle Ipot. Istit. Ital. di Cred. Fond. . .	" 500	1/1				602.140	—	4—	
" "	104.000	208	4%	4—	" " Banco S. Spirito, Roma . . .	" 500	"				99.008	—	4—	
								39,426.250	30	37,865.982	50	46,025.318	30	
								123,317.551-60*)						
Cor. A.-U.	6,674.000	—	4%	4—	Rendita Austr. conv. in Cor. (coup. 1/1-1/2)	C. 94	25	6,290.245	—	—	—	—	4-24	
" "	2,316.000	—	4%	4—	" " " (" 1/5-1/11)	" 94	25	2,182.830	—	—	—	—	4-24	
" "	1,734.000	—	5%	4-20	" " unificata " in argento . . .	" 97	30	1,687.182	—	—	—	—	4-32	
" "	9,131.000	—	5%	4-20	" " " in " carta . . .	" 97	25	8,879.897	50	—	—	—	4-32	
Fior. oro	5,934.000	—	4%	4—	" " " in oro . . .	" 114	60	13,600.728	—	—	—	—	3-49	
Cor. A.-U.	668.000	—	4%	4—	" " Corone . . .	" 94	35	625.540	50	—	—	—	4-24	
Fior. oro	1,710.000	—	4%	4—	Ungh. " oro . . .	" 110	—	—	3,762.000	—	—	—	3-63	
Cor. A.-U.	412.000	—	4%	4—	" " Corone . . .	" 91	15	—	375.538	—	—	—	4-39	
" "	1,080.000	—	4%	4—	Obblig. Regolazione Danubio . . .	" 95	—	1,026.000	—	—	—	—	4-21	
" "	490.000	—	4%	4—	Istit. Austr. di Cred. per imprese di comunic. e lavori pubblici per opere di comunic. di Vienna . . .	" 94	75	464.275	—	—	—	—	4-22	
" "	3,403.800	—	4%	4—	" " Magazzini Generali di Trieste . . .	" 95	—	3,233.610	—	—	—	—	4-21	
" "	513.000	—	4%	4—	" " Esonero del suolo Ungherese . . .	" 94	75	486.067	50	—	—	—	4-22	
" "	4,241.600	—	4%	4—	Prestito dello Stato Germanico . . .	" 92	75	—	3,934.084	—	—	—	4-31	
Karachi	2,500.000	—	3 1/2%	3-50	consol. Prussiano . . .	" 94	75	—	—	—	2,771.497	50	3-69	
" "	1,000.000	—	3 1/2%	3-50	" d. Stato Amburg. 1886, 1897, 1902 . . .	" 94	70	—	—	—	1,107.990	—	3-70	
" "	2,098.000	—	3%	3—	" " " 1907 . . .	" 85	50	—	—	—	2,098.784	30	3-52	
" "	2,889.000	—	3%	3—	" " " 1908 . . .	" 84	60	—	—	—	2,859.589	98	3-54	
" "	300.000	—	4%	4—	" " " 1907 . . .	" 101	90	—	—	—	357.669	—	3-98	
" "	1,000.000	—	4%	4—	" " " 1908 . . .	" 102	—	—	—	—	1,193.400	—	3-92	
" "	500.000	—	4%	4—	" " Bavarese 1907 . . .	" 101	90	—	—	—	596.115	—	3-93	
" "	500.000	—	4%	4—	" " d'Assia 1906 . . .	" 101	60	—	—	—	594.360	—	3-94	
" "	150.000	—	4%	4—	Buoni del tesoro dell'Impero Germanico 1907 . . .	" 100	80	—	—	—	176.904	—	3-97	
" "	150.000	—	4%	4—	" " dello Stato Prussiano 1907 . . .	" 100	80	—	—	—	176.904	—	3-97	
Dracme	200.000	—	5%	5—	Prestito Greco interno unif. 1893 . . .	fr. 100	—	—	—	—	190.400	—	5—	
Franchi	50.000	—	5%	5—	" Città di Sofia gar. d. Stato 1906 . . .	" 93	50	—	—	—	44.506	—	5-34	
" "	400.000	—	5%	5—	" " " Varna " " 1907 . . .	" 90	—	—	—	—	342.720	—	5-56	
lire ital.	680.000	—	3 1/4%	3-75	Rendita Italiana consol.	L. it. 102	50	—	—	—	663.544	—	3-66	
" "	7,141.900	—	3%	2-40	" " (Prestito patriot. 1848/49) . . .	" 70	—	—	—	—	4,759.362	16	3-43	
" "	3,190.179	33	3%	2-40	" " Spagnuola interna	" 70	—	—	—	—	2,125.935	50	3-43	
Pesetas	1,023.900	—	4%	3-20	" " Francese	fr. 75	—	—	—	—	731.064	60	4-27	
Franchi	555.000	—	3%	3—		" 96	75	—	—	—	511.188	30	3-10	
								38,476.375	50	8,071.622	—	21,301.824	34	
								67,849.821-84*)						
Cor. A.-U.	19.800	—	5%	5—	Prestito Città di Vienna 1867	C. 100	—	19.800	—	—	—	—	5—	
" "	1,096.000	—	4%	4—	" " " " 1900	" 95	25	1,043.940	—	—	—	—	4-20	
" "	4,500.000	—	4%	4—	" " " " 1908	" 95	75	4,303.750	—	—	—	—	4-18	
" "	2,442.800	—	4%	4—	" " Trieste 1899	" 94	—	2,296.232	—	—	—	—	4-26	
" "	70.000	—	4%	4—	" Galiziano di Propinazione	" 97	50	68.250	—	—	—	—	4-10	
								7,736.972	—	—	—	—	—	
								7,736.972-*)						
								85,639.597	80	45,937.604	50	67,327.143	14	
Totale Bilancio Ramo Vita								C. 198,904.345-44						
Riserva per oscillazioni sul corso degli effetti pubblici del Bilancio Ramo Vita								C. 10,006.334-51						

*) Art. 51 II B) a, 1, 2, 3 degli Statuti.



Valuta	Importo nominale	Quantità dei pezzi	Saggio nominale d'interesse	Saggio reale dell'interesse in % del valore nominale	TITOLLO	Corso di Borsa alla chiusa dell'anno di esercizio in % dell'importo nominale o per ogni pezzo	Valore di registro in Corone A.-U. alla chiusa dell'anno di esercizio			Saggio reale dell'interesse in % del valore di reg.
							Titoli Austriaci	Titoli Ungheresi	Altri titoli	
Cor. A.-U.	158.000	765	3%	2-94	Lotti Credito Fondiario Austriaco, 1880	0. 200	158.000			2-94
" "	159.600	798	4%	4-	" Banca Ipotecaria Ungherese	" 200		159.600		4-
							158.000	159.600		
							312.600.-*)			
Cor. A.-U.	167.600	888	5%	5-	Lotti Regolazione Danubio	0. 200	167.600			5-
" "	24.800	124	4%	4-	" Tibisco	" 240		29.760		3-38
Franchi	98.000		4%	4-	Rendita Serba ammort.	Fr. 76			70.904 96	5-26
							167.600	29.760	70.904 96	
							268.264-96*)			
Cor. A.-U.	910.000		4%	4-	Obblig. Regolazione Temes-Bega	0. 95		864.500		4-21
" "	827.600		4 1/2%	4-50	" Soc. Ungh. di navig. fluv. e maritt.	" 100		827.600		4-50
" "	1.275.800		4%	4-	Prestito Città di Budapest 1903	" 90 25		1.151.409 50		4-43
" "	720.000		4%	4-	" Provinciale Galiziano	" 98 75	675.000			4-28
" "	476.000		4 1/2%	4-50	" Istrian	" 100	476.000			4-50
" "	259.000	185	5%	6-51	Azioni Banca Austro-Ungarica	" 1700	314.500			5-86
" "	56.100	187	5%	16-	" Stabilim. Austr. di Credito Fondiario	" 1000	187.000			4-80
" "	440.000	1100	5%	45-	" Compagnia d'Assicurazioni contro le disgrazie accidentali in Vienna	" 6000	6.600.000			3-
" "	1.884.000	3668	5%	6-80	" Cassa generale ungher. di Risparmio in Budapest	" 580		2.127.440		5-86
" "	200.000	200	5%	16-	" Banca Commerciale Ungh. di Pest	" 8300		660.000		4-85
" "	875.000	1875	5%	8-	" Soc. anonima Ungh. di ass. grandine e di riassic. in Budapest	" 280		525.000		5-72
" "	320.000	800	5%	5-	" Cassa Centr. Prov. di Risparmio della Croazia e Slavonia	" 400		320.000		5-86
" "	146.000	73	5%	15-	" Prima Cassa di Risparmio Croata	" 6000		438.000		5-
Lire ital.	110.400	184		6-38	" Banca d'Italia	Li.1000			175.168	3-60
" "	800.000	1600		4-60	" Istituto Italiano di Credito Fondiario	" 580			807.296	4-34
" "	187.500	2500		18-38	" Società Anon. Grandine di Milano	" 250			595.000	4-
" "	184.800	924		16-	" Soc. ital. d'Assic. contro gl'infurtuni in Milano	" 900			791.688 20	3-44
Lei	100.000	500		12-	" Generala Soc. Rumena d'Assic. Gen. in Bucarest	Fr. 600			285.600	4-
Franchi	100.000	1000			" La Concorde, Società francese d'assicuraz. contro gl'infurtuni, Parigi	" 200			190.400	
Lire ital.	40.000	100		8-	" Ferrovia Mantova-Modena	Li. 650			61.880	6-15
" "		267 1/4			Buoni Banco S. Spirito, Roma	" 1000			254.422	4-40
							8.252.500	6.413.949 50	3.161.449 20	
							17.827.898-70*)			
							8.573.100	6.603.309 50	3.232.354 16	
					Totale Bilancio Rami Elementari		C. 18.408.763-66			
					Riserva per oscillazioni sul corso degli effetti pubblici del Bilancio Rami Elementari		C. 2.716.641-31			

*) Art. 51, II B) a, 1, 2, 3 degli Statuti.

Ricapitolazione.

	Valore dei titoli	Riserva per oscillazioni
Bilancio Ramo Vita	C. 198.904.345-44	C. 10.006.334-51
" Rami Elementari	" 18.408.763-66	" 2.716.641-31
Totale	C. 217.313.109-10	C. 12.722.975-82

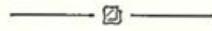
Nella riduzione di valute estere in Corone A.-U. si calcolarono i Franchi e le Lire Italiane a 95,20%, ed i Marchi germanici a 117%.



Possessi immobiliari

Città o Comune	Contrada, Denominazione e Numero	Valore di registro alla chiusa del l'anno di esercizio	Debiti ipotecari	Rendita netta
Bilancio A (Rami Elementari)				
Caorle	Tenuta Ca' Corniani	Cor. 1,432.000		
"	" " " (prodotti rurali e scorte)	" 434.000		
		Cor. 1,866.000	— — —	Cor. 128.446 66
Bilancio B (Ramo Vita)				
Trieste	Piazza Grande N.º 6, 7	Cor. 900.000	— — —	
"	Via Malcanton N.º 4	" 218.000	— — —	
"	della Procureria N.º 6	" 228.000	— — —	
"	Androna della Punta N.º 5	" 282.000	— — —	
"	Via Squero vecchio N.º 1	" 1,180.000	— — —	
"	della Stazione N.º 5	" 100.000	— — —	
"	di Torre bianca N.º 3	" 320.000	— — —	
"	" " " 5, 7	" 80.000	— — —	
"	Piazza Nicolò Tommaseo N.º 2	" 370.000	— — —	
"	" " " 1	" 900.000	— — —	
"	" " " 4	" 160.000	— — —	
"	Via Gioachino Rossini N.º 14, 16	" 140.000	— — —	
"	" Nicolò Machiavelli N.º 4	" 40.000	— — —	
"	" " " 6, 8	" 575.000	— — —	
"	" " " 10	" 180.000	— — —	
"	Piazza S. Giovanni N.º 6	" 132.000	— — —	
"	Via dell'Orologio N.º 4	" 764.000	— — —	
Gorizia	Via Teatro N.º 1, 3, 5 e Corso Giuseppe Verdi N.º 47	" 1,244.000	— — —	
Vienna	Distr. I, Neutorgasse N.º 12	" 1,440.000	— — —	
"	I, Baumermarkt N.º 2	" 700.000	— — —	
"	I, Graben N.º 13 e Bräunerstraße N.º 1	" 1,720.000	— — —	
"	I, Eblinggasse N.º 17	" 1,440.000	— — —	
"	II, Praterstraße N.º 66	" 500.000	— — —	
"	IV, Lothringerstraße N.º 4, 6, 8	" 422.000	— — —	
Bruna	Rennergasse N.º 4/6	" 750.000	— — —	
Budapest	Distr. V, Dorottya utca N.º 10	" 900.000	— — —	
"	" V, " " N.º 12	" 480.000	— — —	
"	" V, Nádor utca N.º 5	" 2,220.000	— — —	
"	" V, Eötvös-tér N.º 2	" 460.000	— — —	
Praga	" II, Wenzelsplatz N.º 832	" 1,000.000	— — —	
Zagabria	Piazza Jelačić N.º 3	" 416.000	— — —	
Graz	Jungferngasse N.º 1, Herrengasse N.º 24, 26 e Pfarrgasse N.º 2	" 380.000	— — —	
"	Herrengasse N.º 28, Pfarrgasse N.º 1 e Frauengasse N.º 7	" 56.000	— — —	
Lubiana	Petersstraße N.º 2	" 700.000	— — —	
Salisburgo	Paris Lodronstraße N.º 2	" 114.000	— — —	
Bologna	Via Rizzoli N.º 11	" 350.000	— — —	
Firenze	Piazza Signoria N.º 4, 2	" 124.000	— — —	
Genova	Piazza Banchi N.º 2	" 2,000.000	— — —	
Milano	Via Bassano Porrone N.º 8	" 26.000	— — —	
"	Corso Vittorio Emanuele N.º 600	" 4,800.000	— — —	
"	Piazza Cordusio N.º 2	" 344.000	— — —	
Padova	Contrada del Gallo e S. Canziano N.º 415	" 204.000	— — —	
Roma	Piazza Venezia	" 20.000	— — —	
Torino	Isolato S. Eraldo	" 176.000	— — —	
Venezia	Procuratie S. Marco N.º 84	" 1,200.000	— — —	
"	S. Samuele N.º 3234, 3236, 3246	" 1,000.000	— — —	
Belgrado	Via Re Milano N.º 45/47 e Via Re Alessandro N.º 6	"	— — —	
Cairo	Kasr el Nil N.º 1	"	— — —	
"	" " " " 2	"	— — —	
	Totale Bilancio B	Cor. 82,635.000	— — —	Cor. 1,410.709 10
Ricapitolazione.				
	Bilancio A	Cor. 1,866.000	— — —	Cor. 128.446 66
	" B	" 82,635.000	— — —	" 1,410.709 10
	TOTALE	Cor. 84,501.000	— — —	Cor. 1,539.155 76

STATISTICA



Ramo Incendi.*)

Lavoro diretto ed indiretto.

	Somma assicurata		Premio		Sinistri		
	Corone	c.	Corone	c.	Numero	Importo	
						Corone	c.
1. Assicurazioni dirette	16.133,803.527	—	25,319.209	17	29939	17,427.602	08
meno riassicurazioni	4.086,325.334	—	9,151.007	62	—	7,024.795	43
Rimangono	12.047,478.193	—	16,168.201	55	29939	10,402.806	65
2. Riassicurazioni assunte	1.436,606.082	—	3,547.081	21	11247	2,320.307	04
meno retrocessioni	572,561.665	—	1,501.934	93	—	904.123	96
Rimangono	864,044.417	—	2,045.146	28	11247	1,416.183	08
Lavoro in rischio proprio	12.911,522.610	—	18,213.347	83	41186	11,818.989	73

*) Compresi i Rami Cristalli e Furti.

Ramo Trasporti.

Lavoro diretto ed indiretto.

	Somma assicurata		Premio		Sinistri		
	Corone	c.	Corone	c.	Numero	Importo	
						Corone	c.
1. Assicurazioni dirette	1.963,531.090	—	2,910.163	—	5908	2,423.761	84
meno riassicurazioni	1.372,710.182	—	1,655.178	37	—	1,507.145	43
Rimangono	590,820.908	—	1,254.984	63	5908	916.616	41
2. Riassicurazioni assunte	510,588.010	—	667.038	84	3468	253.724	67
meno retrocessioni	36,515.390	—	266.936	95	—	114.543	96
Rimangono	474,072.620	—	400.101	89	3468	139.180	71
Lavoro in rischio proprio	1.064,893.528	—	1,655.036	52	9376	1,055.797	12



RAMO VITA

Movimento delle operazioni. — Stato dei capitali assicurati. — Stato delle Rendite assicurate. — Confronto fra la mortalità probabile e la mortalità effettiva. — Ripartizione dei casi di morte secondo la causa di morte, l'importanza della somma assicurata, ed il territorio d'operazione. — Dimostrazione dell'utile e della perdita derivante dalla mortalità. — Prospetto dimostrativo della formazione della riserva di premi. — Movimento delle assicurazioni di capitali e di rendite.



Содержание

1910-1911 гг.

1. Введение	1
2. Описание предприятия	10
3. Финансовый отчет	25
4. Производственный отчет	45
5. Заключение	60

КРАТКОЕ

В течение 1910-1911 гг. предприятие достигло значительных успехов в развитии производства и финансов. Увеличение объемов производства позволило снизить себестоимость продукции и повысить конкурентоспособность на рынке. Финансовый отчет свидетельствует о стабильном росте прибыли и укреплении материальной базы предприятия. В заключение следует отметить, что достигнутые результаты являются заслугой руководства и коллектива предприятия.



Movimento delle operazioni nel Ramo Vita.

A. Proposte per assicurazioni di capitali.

a) Assicurazioni in caso di morte e miste.

	Proposte	Somma assicurata	
		Cor.	cent.
Al 31 Dicembre 1907 rimanevano non ancora esaurite	402	3,617.868	08
nel corso dell'anno 1908 sono state presentate	18611	147,760.140	—
Totale	19013	151,378.008	08
che si compongono a) di proposte nuove	18182	144,432.471	03
b) " " per conversione di polizze in vigore	831	6,945.537	05
Ritornano	19013	151,378.008	08
Nel corso dell'anno 1908 furono rifiutate	1440	11,293.527	22
" " " " non ebbero esito	1265	10,153.366	97
al 31 Dicembre 1908 rimanevano da esaurire	626	4,548.905	60
Totale	3331	25,995.799	79
Nel corso del 1908 ebbero esito con l'emissione della polizza	15682	125,382.208	29
che si compongono a) di polizze nuove	14851	118,436.671	24
b) " " di sostituzione	831	6,945.537	05
Ritornano	15682	125,382.208	29

Espresso in percenti, il numero delle proposte rifiutate ascese al 7.6% del numero totale delle proposte, e la somma corrispondente al 7.5% della somma totale proposta all'assunzione. Le cifre corrispondenti per l'anno 1907 erano, il 7.1% per le proposte, il 7.9% per i capitali.

Nelle proposte rifiutate sono comprese anche quelle il cui esito, per condizioni speciali di salute dei proponenti è stato differito ad altra epoca, e, nelle proposte che non ebbero esito, quelle rimaste senza effetto a motivo di condizioni restrittive poste dalla Compagnia e non accettate dai proponenti.

b) Assicurazioni in caso di vita.

	Pro- poste	Somma assicurata	
		Cor.	cent.
Al 31 Dicembre 1907 rimanevano non ancora esaurite	14	46.084	—
nel corso dell'anno 1908 sono state presentate	1418	9,283.107	83
Totale	1432	9,329.191	83
che si compongono a) di proposte nuove	1403	9,039.905	09
b) " " per conversione di polizze in vigore	29	289.286	74
Ritornano	1432	9,329.191	83
Vennero rifiutate	2	9.000	—
Non ebbero esito	22	213.109	33
Vennero riportate al 1909	14	58.314	—
Totale	38	280.423	33
Nel corso del 1908 ebbero esito con l'emissione della polizza	1394	9,048.768	50
che si compongono a) di polizze nuove	1365	8,759.481	76
b) " " di sostituzione	29	289.286	74
Ritornano	1394	9,048.768	50

B. Proposte per assicurazioni di rendite.

	Rendite immediate			Rendite differite			Rendite di sopravvivenza		
	Proposte	Rendita assicurata		Proposte	Rendita assicurata		Proposte	Rendita assicurata	
		Cor.	cent.		Cor.	cent.		Cor.	cent.
Al 31 Dicembre 1907 rimanevano non ancora esaurite	—	—	—	1	571	20	—	—	—
nel corso dell'anno 1908 sono state presentate	114	91.701	61	31	23.748	28	7	12.325	60
Totale	114	91.701	61	32	24.319	48	7	12.325	60
che si compongono a) di proposte nuove	110	88.531	61	28	23.129	48	7	12.325	60
b) " " per conversione di polizze in vigore	4	3.170	—	4	1.190	—	—	—	—
Ritornano	114	91.701	61	32	24.319	48	7	12.325	60
Vennero rifiutate	1	612	33	—	—	—	—	—	—
Non ebbero esito	2	4.354	33	1	2.746	52	1	952	—
Vennero riportate all'anno 1909	1	926	77	—	—	—	—	—	—
Totale	4	5.893	43	1	2.746	52	1	952	—
Nel 1908 ebbero esito con l'emissione della polizza	110	85.808	18	31	21.572	96	6	11.373	60
che si compongono a) di polizze nuove	106	82.638	18	27	20.382	96	6	11.373	60
b) " " di sostituzione	4	3.170	—	4	1.190	—	—	—	—
Ritornano	110	85.808	18	31	21.572	96	6	11.373	60

Stato dei capitali assicurati

al principio ed alla fine dell'anno di esercizio.

a) Assicurazioni in caso di morte e miste.

	Polizze	Somma assicurata	
		Cor.	cent.
Al 1. Gennaio 1908 rimanevano in vigore	115267	871,633.887	15
Più: per nuove emissioni durante l'anno 1908.	15682	125,382.208	29
per polizze estinte rimesse in vigore e per aumenti di capitale	1311	5,218.806	—
Totale	132260	1.002,234.901	44
Nel corso dell'anno 1908 uscirono di vigore:			
a) per morte o scadenza	2881	18,612.250	37
b) per mancato pagamento del premio o non avvenuto perfezionamento della polizza	3960	33,119.428	08
c) per riscatto	2066	14,833.983	42
d) per riduzione, sostituzione ed altri motivi	1212	12,858.594	42
Totale	10119	79,474.256	29
Rimangono in vigore al 31 Dicembre 1908	122141	922,760.645	15

Esprese in percenti, le estinzioni per morte o scadenza asciesero per le polizze al 2.5 %, per i capitali al 2.1 % dello stato al 1. Gennaio 1908, le estinzioni senza rimborso per mancato pagamento del premio e quelle per non avvenuto perfezionamento della polizza, per le polizze al 3.4 %, per i capitali al 3.8 %, le estinzioni per riscatto, per le polizze all' 1.8 %, per i capitali all' 1.7 %, e le estinzioni per altri motivi, per le polizze all' 1.1 % per i capitali all' 1.5 % dello stato stesso.

b) Assicurazioni in caso di vita.

	Polizze	Somma assicurata	
		Cor.	cent.
Al 1. Gennaio 1908 rimanevano in vigore	8486	45,380.509	84
Più: per nuove emissioni durante l'anno 1908.	1394	9,048.768	50
per polizze estinte rimesse in vigore e per aumenti di capitale	82	179.645	85
Totale	9962	54,608.924	19
Nel corso dell'anno 1908 uscirono di vigore:			
a) per morte o scadenza	247	1,150.869	15
b) per mancato pagamento del premio o non avvenuto perfezionamento della polizza	422	2,496.424	40
c) per riscatto	215	1,109.730	80
d) per riduzione, sostituzione ed altri motivi	91	504.063	82
Totale	975	5,261.088	17
Rimangono in vigore al 31 Dicembre 1908	8987	49,347.836	02

Esprese in percenti, le estinzioni per morte o scadenza asciesero per le polizze al 2.9%, per i capitali al 2.5% dello stato al 1. Gennaio 1908, le estinzioni senza rimborso per mancato pagamento del premio e quelle per non avvenuto perfezionamento della polizza, per le polizze al 5.0%, per i capitali al 5.5%, le estinzioni per riscatto, per le polizze al 2.5%, per i capitali al 2.4%, e le estinzioni per altri motivi, per le polizze all'1.1%, per i capitali all'1.1% dello stato stesso.

Stato delle Rendite assicurate

al principio ed alla fine dell'anno di esercizio.

	Rendite immediate			Rendite differite			Rendite di sopravvivenza		
	Polizze	Rendita assicurata		Polizze	Rendita assicurata		Polizze	Rendita assicurata	
		Cor.	cent.		Cor.	cent.		Cor.	cent.
Al 1. Gennaio 1908 rimanevano in vigore . . .	1271	1,328.325	30	339	330.334	26	82	137.738	06
Più: per nuove emissioni durante l'anno 1908	110	85.808	18	31	21.572	96	6	11.373	60
per polizze estinte rimesse in vigore e per passaggio da altre categorie d'assicu- razione	18	17.225	90	5	991	72	1	58	38
Totale . . .	1399	1,431.359	38	375	352.898	94	89	149.170	04
Nel corso dell'anno 1908 uscirono di vigore:									
a) per morte o scadenza	63	28.424	90	9	7.833	58	10	7.711	60
b) per mancato pagamento del premio o non avvenuto perfezionamento della polizza . .	7	7.443	36	15	6.769	20	3	4.227	20
c) per riscatto	1	913	92	5	2.428	—	2	4.095	20
d) per riduzione, sostituzione e passaggio ad altre categorie d'assicurazione	9	8.853	38	11	7.054	42	1	800	—
Totale . . .	80	45.635	56	40	24.085	20	16	16.834	—
Rimangono in vigore al 31 Dicembre 1908 . .	1319	1,385.723	82	335	328.813	74	73	132.336	04

Mortalità.

La mortalità effettiva è rimasta anche nell'anno 1908 inferiore alla mortalità prevista ed ha portato di fronte alla previsione un risparmio di Cor. 1,641.707.70 (Vedi allegato a pag. 31 e 35).



Confronto fra la mortalità probabile e la mortalità effettiva nelle assicurazioni in caso di morte

(comprese le assicurazioni miste).

E t à	Stato medio delle assicurazioni nell'anno di esercizio (Semisomma dello stato al principio e dello stato al termine dell'anno di esercizio)			Mortalità probabile		Mortalità effettiva		Differenza fra la mortalità probabile e la mortalità effettiva			
	Persone	con polizze	con una somma assicurata di Corone	Casi di morte	con una somma assicurata di Corone	Casi di morte	con una somma assicurata di Corone	in meno		in più	
								Persone	con una somma assicurata di Corone	Persone	con una somma assicurata di Corone
1	2	3	4	5	6	7	8	9	10	11	12
fino a 25	2842	2930	20,673.236-82	7-31	53.626-93	6	51.188-80	1-31	2.488-13	—	—
26 — 30	10435	11119	76,642.527-70	37-36	275.285-59	28	139.286-40	9-36	135.999-19	—	—
31 — 35	17475	19469	143,972.646-73	87-28	721.695-68	79	467.205-23	8-28	254.490-45	—	—
36 — 40	18837	22042	168,843.230-51	133-81	1,204.645-02	82	730.543-80	51-81	474.101-22	—	—
41 — 45	17317	20995	166,445.937-71	176-07	1,693.473-67	131	1,198.641-15	45-07	494.832-52	—	—
46 — 50	13223	16242	131,637.011-—	192-69	1,927.363-59	147	1,773.903-82	45-69	153.459-77	—	—
51 — 55	8743	10858	91,521.241-46	182-70	1,923.156-59	143	1,542.419-04	39-70	380.737-55	—	—
56 — 60	4920	5924	48,530.628-43	148-09	1,456.538-14	132	1,306.332-09	16-09	150,256-05	—	—
61 — 65	2601	2973	20,243.507-76	114-46	894.248-98	109	951.673-40	5-46	—	—	57.424-42
66 — 70	1582	1771	9,986.547-37	100-30	627.871-22	90	600.004-17	10-30	27.867-05	—	—
71 — 75	1004	1111	5,651.278-90	92-65	515.489-97	98	571.454-34	—	—	5-35	55.964-37
76 — 80	573	629	2,557.609-62	77-07	336.081-45	87	300.237-21	—	35.844-24	9-33	—
81 — 85	231	257	1,023.754-23	44-47	197.257-44	50	227.463-16	—	—	5-53	30.205-72
86 in poi	11	12	45.274-62	2-21	11.788-39	3	12.354-—	—	—	0-79	565-61
	99797	116332	837,339.432-36	1396-47	11,338.572-66	1185	9,872.706-61	233-07	2,110.026-17	21-60	144.160-12
Meno per la somma assicurata conteggiata con doppio o triplo importo su assicurazioni reciproche su due o tre vite		548	2,450.582-65								
	115784		835,388.849-71								

Casi di morte annunciati nell'anno 1908.

a) Assicurazioni di capitali pagabili alla morte	Persone 1185	con una somma assicurata di Cor. 9,872.706-61
b) Assicurazioni speciali di importi minimi	" 22	" " " " " " 3.557-70
c) Rendite di sopravvivenza (Valore attuale della rendita)	" 2	" " " " " " 44.909-—
	<u>Persone 1209</u>	<u>Cor. 9,921.173-31</u>



Ripartizione dei casi di morte avvenuti nel-

	I. Alterazioni del ricambio materiale e avvelenamenti			II. Malattie d'infezione e d'invasione					III. Malattie del sistema nervoso					
	1 Marasmo	2 Diabete mellito, gotta ed altre malattie del ricambio materiale	3 Alcolismo, morfismo, mercurialismo, saturnismo ed altri avvelenamenti	4 Vainolo	5 Difterite, scarlattina ed altri esantemi, influenza ecc.	6 Tifo, dissenteria, colera	7 Malaria (cachexia palustre)	8 Zoonosi (trichinosi, rabbia, cl-murro, antrace)	9 Apoplezia cerebrale	10 Rammollimento cerebrale ed altri processi cerebrali cronici	11 Epilessia	12 Paralisi progressiva	13 Picoopatio	14 Tabe dorsale ed altre malattie croniche del midollo spinale
A. Secondo la causa della morte e la professione:														
1. Possidenti, contadini ed economi (padroni e affittaiuoli)	2	1	1	—	2	—	—	—	3	—	—	1	—	1
2. Personale addetto all'economia rurale e forestale (incl. caccia e pesca) . .	1	—	—	—	—	—	—	—	4	1	—	—	—	1
3. Fabbricanti, industriali, artigiani (padroni)	3	5	1	—	5	4	—	—	12	4	—	7	1	2
4. Arti e mestieri (operai)	3	2	—	—	3	—	—	—	2	—	—	—	1	—
5. Commercianti (padroni), banchieri ecc.	6	7	—	—	12	5	2	—	25	6	—	9	1	4
6. Commessi di commercio	3	3	—	—	2	1	—	—	8	3	—	3	1	1
7. Personale addetto ad imprese di trasporto	1	—	1	—	1	—	—	—	1	1	—	—	—	—
8. Militari	—	—	—	—	1	—	—	—	2	—	—	1	—	—
9. Domestici ed altre persone di servizio	2	—	—	—	1	—	—	—	—	—	—	—	—	—
10. Impiegati ed altre professioni liberali	11	5	1	—	17	9	2	1	33	2	—	16	1	3
11. Proprietari, capitalisti, privati	8	1	—	—	2	—	—	—	6	1	—	1	—	—
12. Persone senza professione determinata	13	2	—	—	3	—	—	—	7	1	—	3	—	1
13. Donne esercenti una professione	1	—	—	—	—	—	—	—	—	—	—	—	—	—
14. Donne senza professione e bambini . .	25	—	—	—	2	1	—	—	5	1	—	1	1	2
Totale	84	26	4	—	51	20	4	1	108	20	—	42	6	15
B. Secondo la causa della morte e l'età alla morte:														
Età fino a 30 anni	—	1	—	—	4	2	—	—	2	—	—	1	1	—
31 — 35 "	—	1	—	—	6	4	2	—	—	3	—	5	—	—
36 — 40 "	—	1	—	—	6	5	—	1	2	1	—	5	1	—
41 — 45 "	—	5	2	—	4	3	1	—	9	4	—	9	1	1
46 — 50 "	—	3	—	—	4	4	—	—	16	3	—	8	—	4
51 — 55 "	—	2	1	—	6	—	1	—	20	2	—	6	1	5
56 — 60 "	1	5	1	—	2	2	—	—	15	3	—	6	—	1
61 — 65 "	4	3	—	—	8	—	—	—	14	1	—	2	—	3
66 — 70 "	5	3	—	—	1	—	—	—	13	—	—	—	—	1
71 — 75 "	10	1	—	—	7	—	—	—	8	1	—	—	1	—
76 — 80 "	36	1	—	—	1	—	—	—	9	1	—	—	—	—
81 — 85 "	23	—	—	—	2	—	—	—	—	1	—	—	1	—
86 " e più	5	—	—	—	—	—	—	—	—	—	—	—	—	—
Totale	84	26	4	—	51	20	4	1	108	20	—	42	6	15
C. Secondo la causa della morte e la durata dell'assicurazione:														
Durata dell'assicurazione: 0 — 1 anno . .	—	—	—	—	1	2	1	—	4	1	—	—	—	—
1 — 2 anni	—	—	—	—	2	6	—	—	4	—	—	4	—	1
2 — 3 "	—	—	—	—	6	3	—	—	2	2	—	2	—	1
3 — 4 "	—	4	2	—	1	3	—	—	1	2	—	—	—	—
4 — 5 "	—	—	1	—	4	—	1	—	2	1	—	1	1	—
5 — 10 "	—	5	—	—	11	3	2	1	16	2	—	10	2	4
10 — 15 "	—	2	—	—	8	3	—	—	26	6	—	17	1	2
15 — 20 "	2	7	1	—	4	—	—	—	18	3	—	6	—	4
20 — 30 "	13	4	—	—	4	—	—	—	13	1	—	2	—	2
30 — 40 "	32	2	—	—	4	—	—	—	15	1	—	—	2	1
40 — 50 "	32	2	—	—	5	—	—	—	7	1	—	—	—	—
50 " e più	5	—	—	—	1	—	—	—	—	—	—	—	—	—
Totale	84	26	4	—	51	20	4	1	108	20	—	42	6	15

l'anno 1908 secondo la causa della morte.

IV. Malattie degli organi respiratori			V. Malattie dell'apparato circolatorio			VI. Malattie dell'apparato digerente			VII. Malattie degli organi orinari	VIII. Malattie degli organi sessuali			IX. Altre malattie			X. Cause di morte violenta		T o t a l e
Catarro polmonare cronico ed enfisema polmonare	Tisi polmonare (tubercolosi polmonare acuta e cronica)	Malattie acute degli organi respiratori	Malattie organiche del cuore	Aterosclerosi dei vasi ed aneurisma	Altre malattie degli organi circolatori	Catarro cronico dello stomaco e dell'intestino	Malattie croniche del fegato (cirrosi, adiposità del fegato, coliciliasi ecc.)	Altre malattie degli organi digerenti	Malattie croniche dei reni e della vescica	Degenerazioni sifilitiche degli organi	Malattie croniche dell'utero	In seguito a parto o processo puerperale	Malattie croniche del sistema osseo e delle articolazioni (osteomielite, fungo, carie ecc.)	Cancro ed altri neoplasmi	Altre malattie non prodotte da causa meccanica esterna	Lesioni ed accidenti	Suicidio	
15	16	17	18	19	20	21	22	23	24	25	26	27	28	29	30	31	32	
—	3	8	8	9	3	—	—	—	4	—	—	—	—	9	—	3	2	60
—	—	2	—	—	—	—	—	—	—	—	—	—	—	4	—	—	—	13
1	19	10	21	18	5	—	9	7	9	—	—	—	—	31	2	4	7	187
—	7	4	3	3	—	—	1	2	—	—	—	—	—	3	1	1	—	36
2	22	28	22	23	12	—	2	9	14	—	—	—	—	23	—	6	18	258
—	4	6	6	3	—	—	2	3	3	—	—	—	—	8	—	—	1	61
—	2	2	2	3	1	—	2	1	1	—	—	—	—	3	—	1	1	24
—	1	2	1	1	—	—	—	—	1	—	—	—	—	1	—	—	3	14
—	1	2	1	—	—	—	1	1	1	—	—	—	—	2	—	—	—	12
—	36	23	24	29	6	—	10	11	22	—	—	—	1	18	3	11	12	307
2	2	7	4	6	—	—	1	1	3	—	—	—	—	1	—	2	1	49
1	5	7	8	14	—	—	—	1	4	—	—	—	—	8	—	2	1	81
—	—	—	1	—	—	—	—	—	1	—	—	—	—	—	—	—	—	3
—	9	11	14	7	—	1	—	3	4	—	—	2	—	9	5	1	—	104
6	111	112	115	111	27	1	28	39	67	—	—	2	1	120	11	31	46	1209
—	8	4	1	—	—	—	—	3	1	—	—	1	—	—	2	2	1	34
—	24	4	4	—	4	—	2	3	2	—	—	—	—	3	1	6	5	79
—	18	8	8	—	—	—	1	4	10	—	—	1	—	3	—	3	4	82
1	17	15	8	4	5	—	4	8	4	—	—	—	—	12	—	4	10	131
2	11	13	18	7	3	—	3	3	10	—	—	—	1	25	1	2	6	147
—	10	13	14	8	5	—	6	2	8	—	—	—	—	18	—	4	12	144
—	5	6	16	23	3	—	4	8	8	—	—	—	—	15	3	1	4	132
2	6	11	9	12	5	—	4	2	7	—	—	—	—	8	—	5	3	109
1	7	10	11	19	—	—	3	1	5	—	—	—	—	10	2	2	1	95
—	5	10	14	20	—	—	1	2	6	—	—	—	—	12	—	2	—	100
—	—	14	6	10	—	—	—	2	4	—	—	—	—	9	—	—	—	93
—	—	4	5	8	2	1	—	1	2	—	—	—	—	4	—	—	—	54
—	—	—	1	—	—	—	—	—	—	—	—	—	—	1	2	—	—	9
6	111	112	115	111	27	1	28	39	67	—	—	2	1	120	11	31	46	1209
—	2	6	1	—	3	—	—	8	—	—	—	1	—	2	2	3	3	40
—	6	8	2	1	—	—	3	1	1	—	—	—	—	3	—	1	2	45
—	10	8	3	—	1	—	1	2	5	—	—	—	—	1	—	3	5	55
—	11	2	5	2	1	—	—	1	—	—	—	—	—	6	—	2	3	46
—	10	5	2	2	4	—	1	1	3	—	—	1	—	7	—	3	2	52
1	37	16	23	16	10	—	6	6	17	—	—	—	—	17	2	8	8	223
—	12	10	16	15	4	—	4	5	10	—	—	—	—	20	2	3	12	178
2	8	12	14	16	—	—	5	6	9	—	—	—	1	24	1	3	6	152
2	8	13	18	26	2	—	5	5	10	—	—	—	—	15	—	4	5	152
1	6	17	15	21	—	—	2	3	9	—	—	—	—	14	—	1	—	146
—	1	14	15	9	2	1	1	1	3	—	—	—	—	10	4	—	—	108
—	—	1	1	3	—	—	—	—	—	—	—	—	—	1	—	—	—	12
6	111	112	115	111	27	1	28	39	67	—	—	2	1	120	11	31	46	1209

Ripartizione dei casi di morte avvenuti nell'anno 1908
secondo l'importanza della somma assicurata e il territorio d'operazione.

Territorio d'operazione	Assicurazioni regolari con una somma assicurata in corone							Numero dei morti	Somma assicurata
	Assicurazioni regolari								
	Numero dei morti								
	Assicurazioni popolari (Assicurazioni in caso di morte senza vita: mezza)								
	fino a 1000	1001 a 2000	2001 a 4000	4001 a 10.000	10.001 a 20.000	20.001 e più			
1. Interno	76	132	64	116	32	27	447	3,066,792.29	
2. Paesi della corona ungherese	17	101	86	75	27	13	319	1,935,056.40	
3. Bosnia ed Erzegovina	—	3	2	1	—	—	6	24,000.—	
4. Estero:									
Italia	8	24	30	100	31	28	221	2,852,439.19	
Germania	10	20	22	9	9	3	95	444,267.69	
Francia	—	—	1	10	4	5	20	456,388.80	
Levante	14	1	4	10	6	7	42	434,066.59	
Diversi	1	3	9	16	4	1	34	242,822.84	
5. Riassicurazioni prestate ad altre Compagnie	1	2	1	9	5	7	25	403,339.51	
TOTALE									
	Numero dei morti	22	127	286	219	346	118	91	
	Somma assicurata	8,557.70	81,784.23	547,837.33	762,888.12	2,498,782.44	1,985,548.95	4,091,324.54	

1209
Persone con
Cor. 9,921.173.31



Dimostrazione dell'utile e della perdita derivante dalla mortalità

secondo le varie categorie.

Gruppi principali delle assicurazioni	Stato medio delle assicurazioni nell'anno di esercizio *) (Semisomma dello stato al principio e dello stato al termine dell'anno di esercizio)		Casi di morte nell'anno di esercizio				Differenza fra la mortalità probabile e la mortalità effettiva			
	2 Corone	3 Corone	Mortalità probabile		Mortalità effettiva *)		Capitali pagati		Riserva divenuta disponibile	
			Capitali	Riserva disponibile	Capitali	Riserva disponibile	in più	in meno	in più	in meno
1	4	5	6	7	8	9	10	11		
Assicurazioni di capitali pagabili alla morte	228.221.873-77	55.772.479-02	4.767.829-98	4.808.865-15	2.203.188-61	—	145.572-61	—	—	
Assicurazioni miste	662.166.975-94	181.156.776-36	7.070.742-75	5.068.041-46	2.346.270-24	—	—	2.004.701-27	469.780-96	
Totale delle assicurazioni di capitali pagabili alla morte	885.988.849-71	236.929.255-88	11.838.572-66	9.872.706-61	4.549.408-85	88.835-22	145.572-61	2.004.701-27	469.780-96	
Assicurazioni di capitali pagabili in caso di vita (con restituzione dei premi)	—	14.841.507-85	—	—	55.148-86	—	—	—	22.747-88	
Rendite immediate	—	14.884.824-42	—	—	196.518-62	—	—	—	318.084-51	

*) Non sono comprese nello stato medio delle assicurazioni, né nel confronto tra la mortalità probabile e quella effettiva:

Somma assicurata	Riserva di premio	Riserva, renessi disponibile per morte
11,756.838-19	8,998.288-46	—
51.588-25	84.007-28	2.698-53
TOTALE	9,087.245-74	2.698-53

1. Le assicurazioni miste a termine fisso libere da ulteriore pagamento di premio

2. Le assicurazioni speciali di importi minimi

TOTALE



Prospetto dimostrativo della for-

(Lavoro complessivo comprese le riassi-

Gruppi principali delle assicurazioni	Riserva alla chiusa dell'esercizio precedente (non compreso il riporto di premi)		Premi incassati nell'anno di esercizio com- preso il riporto dall'anno pre- cedente, escluso il riporto all'anno suc- cessivo		Importo della riserva conteggiato a favore degli assicurati			
					per riduzioni		per altre modificazioni	
					1	2	3	4
	Corone	c.	Corone	c.	Corone	c.	Corone	c.
I. Assicurazioni di capitali pagabili alla morte:								
a) sopra una vita	53,541.110	25	8,744.541	35	296.688	10	228.419	32
b) sopra due o più vite	445.549	33			832	03	—	—
II. Assicurazioni miste:								
a) sopra una vita	182,409.637	32	30,751.041	35	1,214.440	73	505.729	60
b) sopra due o più vite	304.474	97			14.035	10	481	81
III. Assicurazioni di capitali pagabili in caso di vita	14,491.033	85	1,512.195	43	68.082	85	25.543	99
Totale delle assicurazioni di capitali . . .	251,191.805	72	41,007.778	13	1,594.078	81	760.174	72
IV. Assicurazioni di rendite:								
a) immediate	14,275.446	24	727.978	59	—	—	14.348	20
b) differite	1,349.639	40	98.249	50	3.932	02	2.278	72
c) di sopravvivenza	121.431	70	73.679	57	21	73	89	56
Totale delle assicurazioni di rendite . . .	15,746.517	34	899.907	66	3.953	75	16.716	48
Totale generale . . .	266,938.323	06	41,907.685	79	1,598.032	56	776.891	20



mazione della Riserva di premi

curazioni prestate ad altre Compagnie).

Riserva per assicurazioni maturate nell'anno di esercizio e da liquidarsi in avvenire		Somma assicurata (capitale o rendita) venuta a scadenza nell'anno di esercizio		Riserva resasi disponibile										Riserva alla chiusura dell'anno di esercizio (non compreso il riporto di premi)	
				per morte dell'assicurato		su polizze stornate senza rimborsi		per riscatti		per riduzioni		per altre modificazioni			
6		7		8		9		10		11		12		13	
Corone	c.	Corone	c.	Corone	c.	Corone	c.	Corone	c.	Corone	c.	Corone	c.	Corone	c.
355.632	66	156.162	96	2,109.360	40	290.324	31	1,138.164	79	414.064	87	208.769	80	57,264.060	83
—	—	—	—	96.471	74	1.823	53	3.474	62	873	28	—	—	362.252	19
1,194.111	62	8,128.111	10	2,333.045	36	706.643	98	4,109.860	78	1,563.663	55	418.981	75	197,283.571	51
—	—	6.000	—	13.224	88	2.584	69	39.329	77	15.073	95	—	—	302.345	83
35.447	39	913.951	15	55.148	86	94.906	28	269.611	—	91.671	17	37.380	55	15,453.387	55
1,585.191	67	9,204.225	21	4,607.251	24	1,096.282	79	5,560.440	96	2,085.346	82	665.132	10	270,665.617	91
145.285	89	1,335.221	22	196.518	62	—	—	16.799	68	—	—	—	—	14,493.202	59
—	—	—	—	—	—	1.977	37	4.335	96	6.652	61	110.343	49	1,405.819	68
—	—	—	—	7.033	86	10.991	04	258	26	21	73	—	—	173.606	30
145.285	89	1,335.221	22	203.552	48	12.968	41	21.393	90	6.674	34	110.343	49	16,072.628	57
1,730.477	56	10,539.446	43	4,810.803	72	1,109.251	20	5,581.834	86	2,092.021	16	775.475	59	286,738.246	48



Movimento delle assicurazioni di capitali

(Lavoro diretto comprese le quote)

Gruppi principali delle Assicurazioni	Stato delle assicurazioni alla chiusura dell'anno precedente		Proposte rimaste in sospeso dall'anno precedente, più proposte presentate nell'anno di esercizio, meno proposte da riportarsi all'anno prossimo		ASSUNZIONI										Numero delle proposte rifiutate in percentuale del numero delle proposte avanzate				
					In esito a proposte avanzate		Per polizze con somma ridotta in sostituzione di polizze stornate		Per modificazioni e riattivazioni di polizze		TOTALE delle assunzioni								
	Polizze	Somma assicurata (capitale o rendita)	Proposte	Somma assicurata (capitale o rendita)	Polizze	Somma assicurata (capitale o rendita)	Polizze	Somma assicurata (capitale o rendita)	Polizze	Somma assicurata (capitale o rendita)	Polizze	Somma assicurata (capitale o rendita)	Polizze	Somma assicurata (capitale o rendita)					
1	2	3	4	5	6	7	8	9	10	11	12	13	14						
		Cor.	c.		Cor.	c.		Cor.	c.		Cor.	c.		Cor.	c.				
I. Assicurazioni di capitali pagabili alla morte:																			
a) sopra una vita	20024	208,335.896	04	3923	38,492.428	06	2674	30,776.792	57	193	569.133	11	241	2,859.020	86	8108	33,728.946	04	8-6
b) sopra due o più vite	363	1,094.788	40	15	124.960	—	5	49.504	—	3	1.403	48	—	—	—	8	50.967	48	12-5
II. Assicurazioni miste:																			
a) sopra una vita	90296	645,694.463	22	14047	99,542.545	75	12014	86,060.708	36	875	2,372.616	39	808	6,760.361	08	13997	95,153.680	88	8-1
b) sopra due o più vite	178	1,217.246	90	81	707.288	—	74	645.348	29	3	19.499	20	1	25.704	—	78	690.551	49	11-2
Totale	118881	856,362.593	56	17463	188,967.216	81	14767	117,552.348	22	1074	2,962.712	18	1050	9,100.085	44	16981	129,024.145	84	8-2
Di cui colla compartecipazione agli utili	22542	213,790.625	78	4371	39,497.662	60	3932	35,232.972	52	248	979.759	79	209	2,203.364	55	4439	38,416.359	80	7-0
III. Assicurazioni di capitali pagabili in caso di vita	8458	45,370.141	84	1389	8,981.591	09	1965	8,769.481	76	71	118.768	16	40	352.169	43	1476	9,228.414	35	0-1
Totale delle Assicurazioni di capitali	122314	901,732.538	40	18857	147,848.807	90	16132	126,311.829	98	1145	3,079.475	34	1090	9,461.254	87	15867	138,802.500	19	7-6
Riassicurazioni prestate	1439	15,281.858	59	88	1,016.318	62	84	884.323	02	13	52.833	53	5	39.711	90	102	976.868	45	0-0
Totale	123753	917,014.396	99	18945	148,865.156	52	16216	127,196.153	—	1158	3,132.308	87	1095	9,500.966	77	18469	139,829.428	64	7-6
IV. Assicurazioni di rendite:																			
a) immediato	1267	1,825.164	68	109	87.604	84	106	62.698	18	—	—	—	22	20.895	90	128	103.034	08	0-9
b) differite	339	329.365	92	28	23.129	48	27	20.332	96	5	991	72	4	1.190	—	36	22.584	68	0-0
c) di sopravvivenza	77	132.643	14	4	9.288	—	3	8.536	—	1	50	—	—	8-88	—	4	8.394	88	0-0
Totale delle Assicurazioni di rendite	1683	1,787.173	72	141	120.022	32	136	111.357	14	6	1.041	72	26	21.594	28	168	133.908	14	0-7
Riassicurazioni prestate	9	9.229	90	3	3.037	60	3	3.037	60	—	—	—	—	—	—	3	3.037	60	0-0
Totale	1692	1,796.397	62	144	123.059	92	139	114.394	74	6	1.041	72	26	21.594	28	171	137.030	74	0-7



e di rendite durante l'esercizio 1908.

cedute in riassicurazione).

ESTINZIONI																Stato delle assicurazioni alla fine dell'anno	
Per morte, per sopraggiungimento, o per naturale espirazione del con- tratto		Per polizze non perfezionate		Per storno senza rimborso				Per riscatto		Per riduzione della somma assicurata		Per modifica- zione, passaggio ad altre categorie ecc.		TOTALE delle estinzioni			
Polizze	Somma assi- curata (capitale o rendita)	Polizze	Somma assi- curata (capitale o rendita)	Polizze	Somma assi- curata (capitale o rendita)	Polizze	Somma assicurata (capitale o rendita)	Polizze	Somma assi- curata (capitale o rendita)	Polizze	Somma assi- curata (capitale o rendita)	Polizze	Somma assi- curata (capitale o rendita)	Polizze	Somma assi- curata (capitale o rendita)	Polizze	Somma assi- curata (capitale o rendita)
15	16	17	18	19	20	21	22	23	24	25	26	27	28	29	30	31	32
	Cor. c.	Cor. c.	Cor. c.	Cor. c.	Cor. c.	Cor. c.	Cor. c.	Cor. c.	Cor. c.	Cor. c.	Cor. c.	Cor. c.	Cor. c.	Cor. c.	Cor. c.	Cor. c.	Cor. c.
768	4,648.670 34	315	3,648.270 62	429	4,910.650 14	—	—	397	3,885.866 04	194	2,055.180 96	62	678.067 40	2155	19,519.732 40	23972	222,227.641 28
59	118.322 80	—	—	1	200.000 —	—	—	4	6.101 46	3	8.904 —	—	—	47	828.328 26	629	554.898 02
2023	13,289.631 72	1295	10,484.224 17	1892	13,714.808 91	—	—	1626	10,649.095 13	874	8,415.235 84	72	1,474.159 70	7782	58,027.385 47	96181	682,820.736 58
7	41.520 —	7	54.588 —	8	42.176 —	—	—	4	53.520 —	3	48.712 —	—	—	29	240.816 —	227	1,686.982 39
2837	18,093.374 86	1617	14,185.382 79	2383	18,897.635 05	—	—	2061	14,564.609 63	1074	10,528.082 70	124	2,147.227 10	10013	78,418.292 13	120709	907,570.280 27
470	3,759.515 16	446	3,959.558 61	497	4,925.594 04	—	—	295	2,888.989 76	948	3,518.968 22	69	738.799 45	1935	19,769.816 84	25046	232,446.398 80
247	1,150.889 15	204	1,418.112 40	215	1,078.312 —	—	—	215	1,109.739 80	71	389.148 —	20	104.915 82	975	5,261.088 17	8934	49,337.468 02
3084	19,244.244 01	1821	15,693.485 19	2548	19,945.947 05	—	—	2246	15,704.340 43	1145	10,927.180 70	144	2,252.142 92	10988	83,677.350 30	129993	956,907.748 29
44	518.875 51	5	87.494 40	8	28.915 84	—	—	35	289.373 79	13	173.334 62	1	10.000 —	106	1,057.984 16	1485	15,200.732 88
3125	19,763.119 52	1826	15,640.989 59	2556	19,974.862 89	—	—	2251	15,993.714 22	1158	11,100.515 32	145	2,262.142 92	11094	84,735.344 46	131128	972,108.481 17
62	27.568 10	7	7.448 93	—	—	—	—	1	913 92	—	—	9	8.833 33	79	44.778 76	1316	1,383.419 98
9	7.833 58	9	4.579 60	6	2.189 60	—	—	5	2.428 —	5	3.637 20	6	3.337 22	40	24.055 20	335	327.815 40
10	7.711 60	—	—	2	227 20	—	—	2	4.085 20	1	800 —	—	—	15	12.834 —	66	128.239 52
81	43.113 28	16	12.022 93	8	2.416 80	—	—	8	7.437 12	6	4.497 20	15	12.210 60	184	61.697 96	1717	1,539.408 90
1	836 80	—	—	—	—	1	4.000 —	—	—	—	—	—	—	2	4.856 80	10	7.404 70
82	43.970 08	16	12.022 96	8	2.416 80	1	4.000 —	8	7.437 12	6	4.497 20	15	12.210 60	136	66.554 76	1727	1,846.573 60

Year	Month	Day	Event	Location	Remarks
1914	Jan	1			
1914	Jan	2			
1914	Jan	3			
1914	Jan	4			
1914	Jan	5			
1914	Jan	6			
1914	Jan	7			
1914	Jan	8			
1914	Jan	9			
1914	Jan	10			
1914	Jan	11			
1914	Jan	12			
1914	Jan	13			
1914	Jan	14			
1914	Jan	15			
1914	Jan	16			
1914	Jan	17			
1914	Jan	18			
1914	Jan	19			
1914	Jan	20			
1914	Jan	21			
1914	Jan	22			
1914	Jan	23			
1914	Jan	24			
1914	Jan	25			
1914	Jan	26			
1914	Jan	27			
1914	Jan	28			
1914	Jan	29			
1914	Jan	30			
1914	Jan	31			
1914	Feb	1			
1914	Feb	2			
1914	Feb	3			
1914	Feb	4			
1914	Feb	5			
1914	Feb	6			
1914	Feb	7			
1914	Feb	8			
1914	Feb	9			
1914	Feb	10			
1914	Feb	11			
1914	Feb	12			
1914	Feb	13			
1914	Feb	14			
1914	Feb	15			
1914	Feb	16			
1914	Feb	17			
1914	Feb	18			
1914	Feb	19			
1914	Feb	20			
1914	Feb	21			
1914	Feb	22			
1914	Feb	23			
1914	Feb	24			
1914	Feb	25			
1914	Feb	26			
1914	Feb	27			
1914	Feb	28			
1914	Feb	29			
1914	Mar	1			
1914	Mar	2			
1914	Mar	3			
1914	Mar	4			
1914	Mar	5			
1914	Mar	6			
1914	Mar	7			
1914	Mar	8			
1914	Mar	9			
1914	Mar	10			
1914	Mar	11			
1914	Mar	12			
1914	Mar	13			
1914	Mar	14			
1914	Mar	15			
1914	Mar	16			
1914	Mar	17			
1914	Mar	18			
1914	Mar	19			
1914	Mar	20			
1914	Mar	21			
1914	Mar	22			
1914	Mar	23			
1914	Mar	24			
1914	Mar	25			
1914	Mar	26			
1914	Mar	27			
1914	Mar	28			
1914	Mar	29			
1914	Mar	30			
1914	Mar	31			
1914	Apr	1			
1914	Apr	2			
1914	Apr	3			
1914	Apr	4			
1914	Apr	5			
1914	Apr	6			
1914	Apr	7			
1914	Apr	8			
1914	Apr	9			
1914	Apr	10			
1914	Apr	11			
1914	Apr	12			
1914	Apr	13			
1914	Apr	14			
1914	Apr	15			
1914	Apr	16			
1914	Apr	17			
1914	Apr	18			
1914	Apr	19			
1914	Apr	20			
1914	Apr	21			
1914	Apr	22			
1914	Apr	23			
1914	Apr	24			
1914	Apr	25			
1914	Apr	26			
1914	Apr	27			
1914	Apr	28			
1914	Apr	29			
1914	Apr	30			
1914	Apr	30			
1914	May	1			
1914	May	2			
1914	May	3			
1914	May	4			
1914	May	5			
1914	May	6			
1914	May	7			
1914	May	8			
1914	May	9			
1914	May	10			
1914	May	11			
1914	May	12			
1914	May	13			
1914	May	14			
1914	May	15			
1914	May	16			
1914	May	17			
1914	May	18			
1914	May	19			
1914	May	20			
1914	May	21			
1914	May	22			
1914	May	23			
1914	May	24			
1914	May	25			
1914	May	26			
1914	May	27			
1914	May	28			
1914	May	29			
1914	May	30			
1914	May	31			
1914	Jun	1			
1914	Jun	2			
1914	Jun	3			
1914	Jun	4			
1914	Jun	5			
1914	Jun	6			
1914	Jun	7			
1914	Jun	8			
1914	Jun	9			
1914	Jun	10			
1914	Jun	11			
1914	Jun	12			
1914	Jun	13			
1914	Jun	14			
1914	Jun	15			
1914	Jun	16			
1914	Jun	17			
1914	Jun	18			
1914	Jun	19			
1914	Jun	20			
1914	Jun	21			
1914	Jun	22			
1914	Jun	23			
1914	Jun	24			
1914	Jun	25			
1914	Jun	26			
1914	Jun	27			
1914	Jun	28			
1914	Jun	29			
1914	Jun	30			
1914	Jun	30			
1914	Jul	1			
1914	Jul	2			
1914	Jul	3			
1914	Jul	4			
1914	Jul	5			
1914	Jul	6			
1914	Jul	7			
1914	Jul	8			
1914	Jul	9			
1914	Jul	10			
1914	Jul	11			
1914	Jul	12			
1914	Jul	13			
1914	Jul	14			
1914	Jul	15			
1914	Jul	16			
1914	Jul	17			
1914	Jul	18			
1914	Jul	19			
1914	Jul	20			
1914	Jul	21			
1914	Jul	22			
1914	Jul	23			
1914	Jul	24			
1914	Jul	25			
1914	Jul	26			
1914	Jul	27			
1914	Jul	28			
1914	Jul	29			
1914	Jul	30			
1914	Jul	31			
1914	Aug	1			
1914	Aug	2			
1914	Aug	3			
1914	Aug	4			
1914	Aug	5			
1914	Aug	6			
1914	Aug	7			
1914	Aug	8			
1914	Aug	9			
1914	Aug	10			
1914	Aug	11			
1914	Aug	12			
1914	Aug	13			
1914	Aug	14			
1914	Aug	15			
1914	Aug	16			
1914	Aug	17			
1914	Aug	18			
1914	Aug	19			
1914	Aug	20			
1914	Aug	21			
1914	Aug	22			
1914	Aug	23			
1914	Aug	24			
1914	Aug	25			
1914	Aug	26			
1914	Aug	27			
1914	Aug	28			
1914	Aug	29			
1914	Aug	30			
1914	Aug	31			
1914	Sep	1			
1914	Sep	2			
1914	Sep	3			
1914	Sep	4			
1914	Sep	5			
1914	Sep	6			
1914	Sep	7			
1914	Sep	8			
1914	Sep	9			
1914	Sep	10			
1914	Sep	11			
1914	Sep	12			
1914	Sep	13			
1914	Sep	14			
1914	Sep	15			
1914	Sep	16			
1914	Sep	17			
1914	Sep	18			
1914	Sep	19			
1914	Sep	20			
1914	Sep	21			
1914	Sep	22			
1914	Sep	23			
1914	Sep	24			
1914	Sep	25			
1914	Sep	26			
1914	Sep	27			
1914	Sep	28			
1914	Sep	29			
1914	Sep	30			
1914	Sep	30			
1914	Oct	1			
1914	Oct	2			
1914	Oct	3			
1914	Oct	4			
1914	Oct	5			
1914	Oct	6			
1914	Oct	7			
1914	Oct	8			
1914	Oct	9			
1914	Oct	10			
1914	Oct	11			
1914	Oct	12			
1914	Oct	13			
1914	Oct	14			
1914	Oct	15			
1914	Oct	16			
1914	Oct	17			
1914	Oct	18			
1914	Oct	19			
1914	Oct	20			
1914	Oct	21			
1914	Oct	22			
1914	Oct	23			
1914	Oct	24			
1914	Oct	25			
1914	Oct	26			
1914	Oct	27			
1914	Oct	28			
1914	Oct	29			
1914	Oct	30			
1914	Oct	31			
1914	Nov	1			
1914	Nov	2			
1914	Nov	3			
1914	Nov	4			
1914	Nov	5			
1914	Nov	6			
1914	Nov	7			
1914	Nov	8			
1914	Nov	9			
1914	Nov	10			
1914	Nov	11			
1914	Nov	12			
1914	Nov	13			
1914	Nov	14			
1914	Nov	15			
1914	Nov	16			
1914	Nov	17			
1914					



Rappresentanze della Compagnia.

Nella Monarchia Austro-ungarica:

TRIESTE

Agenzia Generale, Via della Stazione N. 888-5, Casa della Compagnia.

In Bolzano	Sig. Hans Forcher-Mayr, Silbergasse, N. 14.
" Bregenz	" Alois Holter, Eichholzgasse N. 527.
" Brünn	" Franc. G. Hirsch, Fabbrikante, Rennergasse N. 4/6, casa della Compagnia.
" Budapest	Direzione per l'Ungheria, V., Dorottya-utca N. 10, casa della Compagnia.
" Cracovia	Sig. Alberto Cav. Mendelsburg, Hauptring N. 15.
" Czernowitz	" Giacomo Kozower (Ramo Vita).
" Fiume	" Giacomo Treves, Piazza Adamich, Casa rotonda.
" Graz	" Agenzia Generale, Generalhof, Herrengasse N. 28, casa della Compagnia.
" Innsbruck	{ Agenzia Generale (Ramo Vita). Sig. Alois Prantl (Rami Elementari). } Maria Theresienstrasse N. 36.
" Leopoli	Agenzia Generale, Slowackigasse 6 (Ramo Vita).
" Lubiana	Agenzia Principale per la Carniola, Petersstrasse N. 2, casa della Compagnia.
" Praga	Agenzia Generale, Wenzelsplatz, casa della Compagnia.
" Reichenberg.	Sig. Gustavo Jantsch, negoziante.
" Salisburgo	Agenzia Principale, Paris Lodronstrasse N. 2, casa della Compagnia.
" Vienna	Agenzia Generale, I., Bauernmarkt N. 2, casa della Compagnia.
" Zagabria	Agenzia Generale per la Croazia, Piazza Jelačić N. 3, casa della Compagnia. ecc. ecc. ecc.

All' Estero:

In Venezia Direzione per l'Italia, Procuratie di S. Marco N. 84, casa della Compagnia.

In Alessandria	Sig. Cav. A. Stross, Agente generale per l'Egitto.
" Amburgo	{ Wilhelm Lazarus, Rolandsbrücke 4 (Rami Vita, Incendi e Furti). Sig. ^{ri} Gossler Gebr., Brodschranzen 8 (Ramo Trasporti). Sig. Ferdinando A. Lüddecke, Sandthorquai 14/17 (Ramo Incendi). Cav. Demetrio Vryzakis (Ramo Incendi e Trasporti). Ufficio speciale per il Ramo Vita.
" Atene	Succursale per la Catalogna, Plaza de Cataluña 12.
" Barcellona	Agenzia Principale per la Serbia, Via Principe Michele.
" Belgrado	Sig. P. P. Depolla, Agente Generale per la Siria e Palestina.
" Berutti	" Ignazio de Abaitua (Ramo Trasporti).
" Bilbao	Agenzia Principale, Via Rizzoli N. 11, casa della Compagnia.
" Bologna	Sig. ^{ri} Fratelli Volkart (Ramo Trasporti).
" Bombay	{ Sig. John Meyer, Langenstrasse N. 133 (Rami Vita, Incendi e Furti). Sig. ^{ri} Fratelli Westhoff (Ramo Trasporti).
" Brema	Direzione per il Belgio (Sig. Bar. A. de Schluga), 6, Rue du Bois Sauvage (Ramo Vita).
" Bruxelles	Sig. Gustavo Huszár (Succursale per il Ramo Vita).
" Cairo	Sig. ^{ri} Fratelli Volkart (Ramo Trasporti).
" Cochín	Sig. G. A. Marinitsch & Co. (Ramo Trasporti).
" Colombo	{ " Giulio Heckscher, St. Kirkestrade 1 (Rami Incendi e Vita). " A. Borgen, Højbroplads 5 K. (Ramo Trasporti).
" Copenhagen	" Alberto Misrachi, Agente Generale.
" Costantinopoli	Lütticke & Co.
" Damasco	Agenzia Principale, Via Martelli N. 2.
" Firenze	Agenzia Principale, Via S. Luca N. 2.
" Genova	Sig. ^{ri} Ernst Lehm & Gottl. Rasch. (Rami Vita, Incendi e Furti).
" Hannover	" Fratelli Volkart (Ramo Trasporti).
" Kurrachee	{ " Hiersche & Ritter, Weststrasse 34, I. (Rami Incendi e Trasporti). Agenzia Generale, Neumarkt 29 (Rami Vita e Furti).
" Lipsia	Sig. E. J. Schlomer jr., Breitstrasse N. 85/7 (Rami Vita, Incendi e Furti).
" Lubeca	Direzione per la Spagna (Sig. J. A. Weissberger), Cedaceros N. 1.
" Madrid	Sig. Hch. Emil Hirsch, C. 3., 6 (Ramo Trasporti).
" Mannheim	Sig. ^{ri} R. de Campou et fils, Rue Paradis N. 9 (Ramo Vita).
" Marsiglia	Agenzia Principale, Cordusio N. 2, Palazzo della Compagnia.
" Milano	Agenzia Principale, Galleria Umberto I., portone N. 27 interno.
" Napoli	Agenzia Principale, Corso V. E. Mad. del Cassero N. 13.
" Palermo	Direzione per la Francia (Sig. Edmond Pigault), 41, Avenue de l'Opéra (Ramo Vita).
" Parigi	Sig. ^{ri} A. Brazzafolli & A. Marangò.
" Patrasso	" Dionisio Pappadato.
" Pireo	Colonial Trading Co. of Trieste Ld. (Ramo Trasporti).
" Rangoon	Agenzia Principale, Via del Corso N. 380.
" Roma	Sig. Cav. Achille Cuzzi, Agente Generale.
" Salonicco	Società Coloniale Italiana (Ramo Trasporti).
" Shanghai	Sig. ^{ri} D. Brandt & Co. (Ramo Trasporti).
" Singapore	" Athanassoula frères (Rami Vita, Incendi e Trasporti).
" Smirne	Banque Générale de Bulgarie, Agenzia Generale per la Bulgaria.
" Sofia	Agenzia Principale, Via Barbaroux N. 2.
" Torino	Sig. Cav. Enrico Labi.
" Tripoli di Barberia	Sig. Umberto Bensasson, Agente Generale per la Tunisia. ecc. ecc. ecc.
" Tunisi	