


1831-1906



SETTANTESIMOQUINTO BILANCIO

DELL'I. R. PRIV. COMPAGNIA

ASSICURAZIONI GENERALI

IN

TRIESTE



RAPPORTI E BILANCI

per l'anno 1906

comunicati all'assemblea generale degli Azionisti, seguita in Trieste nel giorno 21 Marzo 1907.

FONDI DI GARANZIA Cor. 292,979,592.76

Capitali per Assicurazioni Vita in corso al 31 Dicembre 1906

Cor. 849,570,242.52

Totale dei pagamenti per Danni dalla fondazione della Compagnia

Cor. 861,570,345.95

(EDITRICE LA COMPAGNIA)



Corporate Heritage
& Historical Archive

Amministrazione della Compagnia

Direzione:

Besso Comm. Marco
Bozza Dr. Camillo
Cosfi Cav. Giovanni di G. H.
Da Zara Comm. Giuseppe
Fano Comm. Giacomo
Levi Adv. Comm. Dr. Giacomo
Papadopoli Conte Nicolò
Romanin-Jacur Comm. Emanuele
Vivante Comm. Fortunato nob. de Villabella

Revisori:

Burgstaller nob. de Bidischini Cav. Giuseppe
Morpurgo Bar. Pietro
Treves de Bonfili Comm. Barone Alberto

Revisori Sostituti:

Brunner Cav. Leopoldo
Brusomini Comm. Ing. Eugenio
Xydias Cav. Dionisio Typaldo

Consiglieri d'Amministrazione:

Artelli Cav. Filippo
Berchet Comm. Guglielmo
Besso Ing. Michelangelo
Brunner Rodolfo
Currò Bar. Rosario
Deutsch Giulio
Sinali S. E. Comm. Gaspare
Florio Comm. Ignazio
Gentilomo Comm. Oscar
Jachia Gino
Luzzatto Angelo di G.
Mekler Cav. de Traunwies Lodovico

Mosconi Conte Guglielmo
Pullè Conte Comm. Leopoldo
Rattazzi S. E. Comm. Urbano
Rava Comm. Enrico
Ricchetti Adv. Comm. Dr. Ettore
Salem Marco
Scaramangà Cav. Giovanni de Altomonte
Segrè Cav. Uff. Salvatore B.
Tiepolo Conte Comm. Dr. Lorenzo
Treves de Bonfili Cav. Barone Camillo
Weinberg Leopoldo

Segretario Generale a Trieste

Comm. Edmondo Richetti nob. de Terralba, Cons. Imp.

Segretario Generale Sostituto a Trieste

Cav. Uff. Gioberti Luzzati

Segretario a Venezia

Comm. Arturo Kellner

Segretario Sostituto a Venezia

Cav. Uff. Carlo Ara



1831-1906




SETTANTESIMOQUINTO BILANCIO

DELL'I. R. PRIV. COMPAGNIA

ASSICURAZIONI GENERALI

IN

TRIESTE



RAPPORTI E BILANCI

per l'anno 1906

comunicati all'assemblea generale degli Azionisti, seguita in Trieste nel giorno 21 Marzo 1907.

FONDI DI GARANZIA Cor. 292,979,592.76

Capitali per Assicurazioni Vita in corso al 31 Dicembre 1906
Cor. 849,570,242.52

Totale dei pagamenti per Danni dalla fondazione della Compagnia
Cor. 861,570,345.95

(EDITRICE LA COMPAGNIA)



Corporate Heritage
& Historical Archive

1881-1882

ASSICURAZIONE INCENDIO

EDITRICE LA COMPAGNIA

TIPOGRAFIA DEL LLOYD -- TRIESTE.

RAPPORTO SULL'ANDAMENTO



Corporate Heritage
& Historical Archive

Onorevoli Signori!

Il bilancio delle nostre operazioni per l'anno 1906 coincide con una data eccezionale nella vita della Compagnia, colla data cioè in cui essa compie il LXXV anno dalla sua fondazione, e però sentiamo anzitutto il dovere di mandare un saluto alla memoria di quei promotori, veri pionieri della nostra industria, che ne concepirono ed attuarono il disegno, scomparsi ormai tutti dalle nostre file.

In piccolo numero essi fondarono la Compagnia il 26 Dicembre **1831**.

Con percezione chiara del fine che si erano proposto e dedicandovi ingegno ed energia non comuni, essi superarono tutte quelle difficoltà che sogliono accompagnare nei primi anni di vita le nuove istituzioni, difficoltà che erano tanto maggiori nel caso nostro, trattandosi di un'industria, alla quale in quei tempi mancava quasi interamente ogni fondamento statistico ed ogni base tecnica.

Nel **1856**, dopo i primi venticinque anni di esistenza, ed in vista del continuo incremento delle operazioni, la Compagnia raddoppiava il capitale sociale, portandolo da due a quattro milioni di fiorini.

Nel **1881**, dopo altri venticinque anni di vita, si constatarono nuovi e ragguardevoli progressi, intorno ai quali fu data notizia nel bilancio pubblicato il 18 Aprile **1882**, nel cinquantesimo esercizio della Compagnia. Quei progressi e la divisata separazione del Ramo Vita dagli altri Rami, avevano dato luogo nell'anno precedente ad un ulteriore aumento di capitale che fu portato da quattro a cinque milioni di fiorini.

Ora termina il terzo periodo di venticinque anni ed il miglior modo di presentarci a voi in questa lieta circostanza, ci sembra quello di volgere uno sguardo al cammino percorso, ai mezzi preparati per andare incontro all'avvenire con sicuro animo e con la soddisfazione che tutti i nostri funzionari hanno compiuto e compiono il loro dovere con accordo e slancio mirabili.

A tutti questi nostri funzionari pertanto — e sono migliaia — mandiamo oggi un saluto cordiale e meritate parole di lode per l'opera da ciascuno compiuta nella propria sfera d'azione.



L'esperienza dei nostri predecessori e la nostra ci permettono di trarre dal passato buoni auspici di futuri progressi nel nostro lavoro e voi pure dividerete la nostra fiducia, quando avrete portata la vostra attenzione sui dati statistici che seguono, i quali nella loro semplicità e senza bisogno d'illustrazione rispecchiano l'incremento costante e nelle nostre operazioni e nei mezzi finanziari accantonati, per fronteggiarne i rischi che ne sono inseparabili.



Ramo Trasporti.

Esercizio	Incasso premi ed accessori	Danni pagati	Riserva Premi al netto di riassicurazione	Riserva Danni al netto di riassicurazione
1856	C. 754.182-03	C. 596.525-79	C. —	C. —
1881	" 1,417.797-94	" 1,262.201-22	" 116.317-04	" 141.525-20
1906	" 3,948.085-75	" 3,326.537-21	" 181.805-61	" 360.628-05

Ramo Incendi.

Esercizio	Incasso premi ed accessori	Danni pagati	Riserva Premi al netto di riassicurazione	Riserva Danni al netto di riassicurazione
1856	C. 3,861.727-65	C. 2,250.488-52	C. 357.000-—	C. 157.500-—
1881	" 12,167.272-90	" 8,058.548-40	" 3,342.800-30	" 874.064-24
1906	" 27,202.851-75	" 15,778.655-44	" 11,538.632-29	" 1,461.667-81

Ramo Vita - Produzione.

Esercizio	Numero di Polizze emesse	Capitali assicurati	Stato delle assicurazioni alla fine dell'anno
1856	956	C. 3,162.218-82	C. 19,657.480-63
1881	3,374	" 18,487.099-22	" 131,215.309-26
1906	16,847	" 140,269.762-35	" 849,570.242-52

Ramo Vita.

Esercizio	Incasso premi ed accessori	Pagamenti per danni e scadenze	Totale delle Riserve del ramo
1856	C. 1,280.510-28	C. 762.225-14	C. 2,334.160-50
1881	" 5,131.127-58	" 3,293.777-20	" 33,386.007-76
1906	" 39,557.610-37	" 15,545.472-62	" 238,642.586-14

Fondi di Garanzia.

Esercizio	Capitale sociale	Riserve patrimoniali	Riserve Ramo Vita	Riserve Ramo Incendi e Trasporti	Cassa di Previdenza	Totale Fondi di garanzia
1856	Corone 4,200.000-—	Corone 1,653.024-87	Corone 2,334.160-50	Corone 514.500-—	Corone 15.683-58	Corone 8,717.368-95
1881	10,500.000-—	7,297.057-62	33,386.007-76	4,474.706-78	386.857-78	56,044.629-94
1906	10,500.000-—	25,014.452-75	238,642.586-14	13,542.733-76	5,279.820-11	292,979.592-76



Il **Ramo Trasporti**, il più antico forse dei rami d'assicurazione, è soggetto a vicende che variano a seconda del movimento dei commerci, delle industrie, dei traffici sulle grandi linee di comunicazione e, per quanto riguarda l'assicurazione dei rischi ad esso inerenti, esso è il più sensibile alla concorrenza internazionale. Con occhio attento alle sue vicende e con la mira fissa al vantaggio della Compagnia abbiamo a volte ristretto, a volte allargato il nostro campo d'azione, rinnovando metodi e movimenti con adattamenti pronti ed appropriati ai variabili bisogni.

Nel campo delle Assicurazioni, al **Ramo Trasporti** succedono in ordine di tempo, il **Ramo Incendi**, il **Ramo Vita**, il **Ramo Grandine** ed il **Ramo Furti**.

I **Rami Incendi** e **Vita** possono considerarsi rami fondamentali della nostra industria, come quelli che sono ad un tempo indice di ricchezza delle nazioni e compagni fedeli dello sviluppo economico e civile di qualunque paese e ad essi, perchè meglio si prestano a organizzazione e controllo statistico-tecnico, la Compagnia ha rivolto le sue maggiori cure.

L'**assicurazione sulla vita** è certamente fra le più grandiose istituzioni che la civiltà moderna abbia veduto sorgere.

Iniziatasi or sono due secoli circa in limiti modesti e con funzionamento imperfetto, l'assicurazione sulla vita ha fatto nell'ultima metà del secolo scorso tali progressi, da essere stimata oggimai come una delle più interessanti istituzioni economiche.

Presentemente essa è considerata ovunque quale una forza morale, sociale ed economica di primo ordine, quale un elemento necessario ad ogni società bene organizzata, ed è argomento degno dello studio e delle cure degli uomini di Stato, degli economisti e dei filantropi. E perciò maggiormente ci compiacciamo che la nostra Compagnia abbia presa nella diffusione e nella propaganda di questo ramo quella parte eminente che tutti le riconoscono.

Il **Ramo Grandine**, tanto aleatorio, non costituiva più un elemento di forza per la Compagnia quando essa si volse a indirizzare l'opera sua allo sviluppo più intenso delle assicurazioni sulla vita, epperò da molti anni abbiamo affidato l'esercizio di tale ramo a due Compagnie autonome da noi all'uopo fondate, aventi sede una a Milano l'altra a Budapest.

Il **Ramo Furti**, di recentissima creazione, ha sodisfacente sviluppo con buoni risultati e ne promette di migliori in avvenire. Il breve tempo decorso dalla sua istituzione non può dar luogo ad una esposizione speciale dei dati che ad esso si riferiscono.



Che la nostra missione sia riuscita ad armonizzare costantemente i sani principi di previdenza con l'interesse pubblico e l'interesse della Compagnia è un fatto che si rende manifesto dalla cifra costantemente crescente degli importi pagati ai nostri assicurati, importi che sommati assieme dalla origine della Compagnia fino al 31 Dicembre 1906 danno un totale di Cor. **861,570.345-95** per danni di tutti i rami e Cor. **14,482.959-09** per partecipazione utili agli assicurati sulla vita.



Le cifre delle nostre operazioni, alle quali fanno seguito quelle riferibili ai fondi di garanzia, sintetizzano nel modo più eloquente i progressi della Compagnia nei tre periodi venticinquennali della sua esistenza.



Senza mai perdere di vista gli scopi diretti ed immediati della nostra missione, la quale venne prendendo un carattere internazionale sempre più accentuato, abbiamo creduto opportuno, in



considerazione di tale suo carattere, di promuovere la creazione di parecchi istituti sia di assicurazione sia di ordine finanziario, secondo che le circostanze consigliavano, e precisamente:

nell'anno 1881 la **Cassa generale ungherese di risparmio di Budapest**,
 nell'anno 1882 la **Prima Società austriaca di assicurazioni contro le disgrazie accidentali di Vienna**,
 nell'anno 1890 la **Società di assicurazione contro la grandine e di riassicurazioni di Budapest**,
 nell'anno 1890 la **Società anonima italiana di assicurazione contro i danni della grandine di Milano**,
 nell'anno 1896 la **Società anonima italiana di assicurazione contro gli infortuni di Milano**,
 nell'anno 1897 la „**Generala**“ **Società rumena di assicurazioni generali di Bucarest**.

Ispirandosi ai nostri principi ed ai nostri metodi, queste creazioni incontrarono rapidamente il favore del pubblico ed abbiamo la soddisfazione di vederle tutte bene avviate e promettenti frutti sempre migliori.

Abbiamo partecipato anche alla creazione di altri istituti ma in più limitate proporzioni e con ingerenza meno diretta. Citiamo fra questi l'**Istituto Italiano di Credito Fondiario in Roma**, la **Universale per le Assicurazioni popolari in Vienna** e la **Concorde per le Assicurazioni Infortuni a Parigi**.

E mandiamo a tutte queste Società quel saluto e quell'augurio che è ben giustificato dai vincoli che ad esse ci legano.



Ma l'anno **1906**, il settantacinquesimo della nostra esistenza, va segnalato per fatti assolutamente eccezionali che meritano particolare menzione e ricordo.

Essi riguardano le funzioni tecniche e finanziarie delle assicurazioni sulla vita.

Le prime erano finora basate sopra le tavole di mortalità delle XVII Compagnie inglesi compilate nell'anno 1844 e adattate ai nostri bisogni con acume e diligenza dai nostri attuari *Dr. Laudi* e *Lazarus*. Però, accumulatosi nell'ambito stesso della Compagnia un cospicuo e sicuro materiale di osservazioni statistiche, basato sulla mortalità dei nostri stessi assicurati, ci è parso opportuno e doveroso di elaborare questo materiale, per porre quindi innanzi le sue risultanze a base di nuove tavole.

Ma come vi esporremo più oltre, non per questo è scemato il valore delle tavole che erano precedentemente in uso, come documento storico rispondente alle circostanze ed al tempo in cui furono elaborate, e perciò, pure adottando tavole nuove, abbiamo voluto ricordare in occasione del settantacinquesimo anno d'esistenza della Compagnia il merito degli autori delle tavole precedenti, provvedendo ad un'elegante edizione di esse e degli studi fatti dai loro autori sotto il titolo „**Funzionamento matematico delle Assicurazioni Generali**“.

Questo lavoro, accompagnato da una completa collezione di tutti i nostri formulari per i diversi Rami di assicurazione esercitati dalla Compagnia, fu da questa offerto ad Università, a Biblioteche, ad Istituti superiori di Europa e d'America. Esso ha incontrato il favore dei tecnici e di tutti coloro che si interessano di questi studi ed ha diffuso maggiormente il nome della nostra Compagnia, la quale in quest'occasione fu onorata delle più soddisfacenti attestazioni di stima e di simpatia.



L'altro fatto riguarda essenzialmente il funzionamento finanziario della Compagnia e la felice soluzione di un problema arduo ed importante che lo concerne. Questa soluzione fu resa possibile mercè il concorso dei nostri azionisti che risposero quasi unanimi all'appello che abbiamo loro rivolto nello scorso mese di Dicembre. Abbiamo scelta tale data allo scopo di chiudere il III venticinquennio



di vita della Compagnia con un'operazione di segnalata e durevole importanza. Il momento, per la sopraggiunta depressione nel mercato finanziario eccezionalmente sfavorevole, avrebbe anche giustificato un men vivo concorso da parte degli azionisti; ma alla convinzione nostra rispose la loro fiducia ed il successo coronò pienamente le previsioni.

È noto che i Governi di diversi Stati ove estendiamo l'opera nostra, i quali già esigevano dalle Compagnie di assicurazione sulla vita l'impiego di ragguardevole parte delle riserve matematiche nei loro titoli di Stato, sono venuti negli ultimi tempi a conversioni di quei titoli mediante riduzione del saggio d'interesse e tutto lascia credere che in breve progresso di tempo questo procedimento farà strada anche presso gli altri stati.

Queste imposizioni e conversioni potevano avere una ripercussione dannosa sulla nostra industria che doveva sopportare l'assegnazione del 4^o/_o a favore del crescente volume delle nostre riserve di premi del Ramo Vita, qualunque fosse il frutto effettivo dei titoli, nei quali le medesime sono impiegate.

In queste circostanze, sebbene le riserve che noi veniamo accantonando siano molto considerevoli, sebbene lo Statuto contempri speciali provvedimenti intesi a fronteggiare la depressione del saggio d'interesse, abbiamo stimato più opportuno di adottare una misura radicale, destinando a queste riserve anche l'utile ricavabile dall'emissione delle mille azioni, la cui creazione era preveduta dal nostro Statuto.

In tal guisa senza trascinare per lunghi anni fino alla loro naturale estinzione le riserve matematiche che finora si calcolavano, come si disse, al saggio del 4^o/_o, metodo che forse sarebbe stato più facile, ma meno vantaggioso per gli assicurati e per la Compagnia, questa, pur mantenendo intatte le varie riserve libere, sarà in grado di provvedere non soltanto all'integrazione delle riserve matematiche ora esistenti, calcolandole al 3¹/₂^o/_o anziché al 4^o/_o, ma anche all'aumento delle riserve matematiche che verranno accumulandosi per le assicurazioni che erano in corso al 31 Dicembre 1906.

Ma tale provvedimento, per sortire l'effetto voluto, non poteva andare scompagnato dalla contemporanea adozione di nuove tariffe calcolate in base allo stesso saggio del 3¹/₂^o/_o e alle nuove tavole di mortalità messe ora in applicazione.



Sulla vastità ed estensione della organizzazione della Compagnia ci pare sufficientemente espressivo il progressivo aumento nel numero dei nostri impiegati, ispettori, agenti e sotto-agenti. I quali:

nel 1856	sommavano a	1.276
„ 1881	„	6.135
„ 1906	„	15.562



Volendo attivare dei provvedimenti per l'avvenire dei suoi impiegati, la Compagnia aveva istituito nel 1854 una Cassa pensioni a favore delle loro famiglie. Nel 1880 essa fu convertita in Cassa di previdenza con assegni non solo a favore delle famiglie, ma pure a vantaggio degli impiegati nei casi di malattia e di vecchiaia. Raccoltosi nel frattempo il necessario materiale statistico, si è potuto nel 1900 sostituire gli assegni con pensioni d'invalidità e vecchiaia dell'impiegato, pensioni vedovili e sussidi di educazione per i figli superstiti.

Il fondo capitale della Cassa di Previdenza accumulato mediante i contributi della Compagnia e quelli degli impiegati ascendeva al 31 Dicembre 1906 all'importo di Cor. **5,279.820-11.**



Oltre alla Cassa di Previdenza per gli impiegati altre fondazioni con carattere di pura liberalità sono state create dalla Compagnia a diverse riprese tra il 1879 ed il 1899 a favore dei suoi funzionari divenuti inabili al lavoro, a favore delle famiglie di funzionari defunti; altre sono state create per premi di incoraggiamento al personale della Compagnia ed a favore di corpi volontari di vigili, mentre d'altra parte parecchi membri della Direzione diedero vita a speciali fondazioni benefiche con appositi legati, che qui ci piace di rammentare espressamente:

1. nel 1881 la fondazione **Giacomo Gidoni** con fr. 10.000;
2. nel 1885 la fondazione **Carlo Girard** con fr. 10.000;
3. nel 1886 la fondazione **Leopoldo Goldschmiedt** con Corone 6000;
4. nel 1895 la fondazione **Giuseppe Besso** con Corone 11.600;
5. nel 1895 la fondazione **Romolo Calabi** con Corone 6000;

la prima per l'assegnazione di premi al personale della Compagnia, le ultime quattro a favore del Fondo di Soccorso alla Cassa Mutua di sovvenzioni tra i funzionari dell'ufficio centrale della Compagnia.



La potenzialità finanziaria della Compagnia è dimostrata dalla cifra dei fondi di garanzia che al 31 Dicembre 1906 ascendevano a Cor. **292,979.592·76**, impiegate in titoli di prim'ordine, in mutui pupillari ed in stabili situati in centri popolosi e di primaria importanza economica di diversi Stati europei.

Il capitale sociale ebbe il seguente svolgimento:

Formazione del capitale sociale.

Esercizio	Azioni emesse	Capitale in Corone			Aggio sulle azioni passato nelle riserve
		nominale	versato	da versare	
1831	2000	4,200.000	1,260.000	2,940.000	—
1856	2000	4,200.000	1,260.000	2,940.000	1,680.000
1880	1000	2,100.000	630.000	1,470.000	2,018.880
1906	1000	2,100.000	630.000	1,470.000	12,358.000
Totale	6000	12,600.000	3,780.000	8,820.000	16,056.880



Ed ora in obbedienza all'art. 22 dello Statuto vi presentiamo il settantacinquesimo bilancio della Compagnia riguardante l'esercizio 1906.

Nel **Ramo Incendi** si constata un nuovo aumento di premi e conseguentemente delle riserve ad essi inerenti.

Per premi abbiamo incassato Cor. **25,505.395·14**
con un aumento di Cor. **1,833.483·39** rispetto al 1905.

Per riassicurazioni abbiamo pagato „ **9,306.044·45**
con un aumento di Cor. **402.547·07** rispetto al 1905.

Incasso netto di premi Cor. **16,199.350·69**
in confronto di „ **14,768.414·37**
incassate nel 1905, quindi aumento netto Cor. **1,430.936·32**



La riserva premi ascende a	Cor. 11,538.632-29
in confronto di	„ 10,464.043-40
nell'anno 1905, quindi un aumento di	Cor. 1,074.588-89
I danni pagati al netto di riassicurazione asciesero a	Cor. 9,124-163-90
in confronto di	„ 8,654.541-07
pagati nell'anno 1905, quindi un aumento di	Cor. 469.622-83

che trova la sua ragione nel progressivo incremento delle nostre operazioni.



Nel Ramo Trasporti abbiamo incassato per premi	Cor. 3,916.243-47
con un aumento di Cor. 82.741-08 rispetto al 1905.	
Per riassicurazioni abbiamo pagato	„ 2,239.999-51
con una diminuzione di Cor. 41.212-51 rispetto al 1905.	
Incasso netto di premi	Cor. 1,676.243-96
in confronto di	„ 1,552.290-37
incassati nel 1905, quindi un aumento di	Cor. 123.953-59
La riserva premi ascende a	„ 181.805-61
in confronto di	„ 172.108-72
nell'anno 1905, quindi un aumento di	Cor. 9.696-89
I danni pagati al netto di riassicurazione asciesero a	Cor. 1,189.262-01
in confronto di	„ 997.530-97
pagati nel 1905, quindi un aumento di	Cor. 191.731-04



Nel **Ramo Vita** il 1906 segnò ancora un ragguardevole aumento di produzione.

Ci vennero presentate N.o 20.165 proposte per	Cor. 165,571.292-60
di fronte a N.o 18.132 „ „	„ 134,190.443-27
presentate nell'anno 1905	
ed abbiamo emesso N.o 16.847 polizze per	Cor. 140,269.762-35
di fronte a N.o 15.438 „ „	„ 114,737.141-15
emesse nell'anno 1905.	

Lo stato delle assicurazioni in vigore alla fine del 1906 presenta:

Cor. 849,570.242-52 per Capitali assicurati e Cor. 1,666.993-87 per rendite vitalizie	
e nel 1905 presentava „ 771,879.007-54 „ „ „ „ 1,445.343-74 „ „ „	
quindi un aumento di Cor. 77,691.234-98 „ „ „ „ Cor. 221.650-13 „ „ „	

Le riserve matematiche ascendono a Cor. **232,734.149-05**
in confronto, alla fine del 1905 ascendevano a „ **209,076.662-98**
quindi presentano un aumento di Cor. **23,657.486-07**
tenuto conto di Cor. **2,000.000**— trasportati dall'utile della Sezione *A* alla Sezione *B* ed incorporati alle riserve matematiche, i quali assieme all'utile della recente emissione delle 1000 azioni, daranno quasi completa la copertura per il passaggio della calcolazione delle Riserve dal 4% al 3½%.



Cassa di previdenza per i funzionari della Compagnia.

Alla fine dell'anno il numero dei partecipanti contribuenti era di **1017**
 e quello dei partecipanti pensionati di **75**
 assieme **1092**

Il capitale di questa Cassa che ascendeva al 1. Gennaio 1906 a Cor. **4,778.628·54**
 venne aumentato durante l'anno:

per contributi dei partecipanti	”	177.899·03
” ” della Compagnia	”	244.749·05
” interessi	”	197.653·65
	Cor.	5,398.930·27

e diminuito:

per pagamenti di conti liquidati . . . Cor.	38.128·97	
” ” ” pensioni	80.981·19	119.110·16

per modo che al 31 Dicembre 1906 rimaneva un saldo di Cor. **5,279.820·11**



L'utile complessivo dell'esercizio ammonta a Cor. **3,966.400·31**

Dopo detratta la parte che spetta agli assicurati vita con compartecipazione agli utili in	”	862.693·69
rimangono	Cor.	3,103.706·62

Di quest'importo, sentito il parere della Spettabile Commissione di Censura che approvò le conclusioni dei signori Revisori, il Consiglio d'amministrazione Vi propone la seguente ripartizione:

1. Alla Riserva immobiliare (§ 50 b)	Cor.	208.527·04
2. Competenze statutarie alla Rappresentanza della Compagnia	”	307.382·20
3. Dividendo agli Azionisti (a Franchi 540. — per Azione)	”	2,570.400·—
4. Riporto a nuovo	”	17.397·38
	Cor.	3,103.706·62

Se approverete tali proposte, il dividendo, fissato in Franchi oro **540.**— per ogni Azione, sarà pagabile dalle Casse delle Direzioni e delle Succursali della Compagnia dal giorno 23 Marzo in poi.



I nostri fondi di garanzia in conseguenza delle dotazioni propostevi ascenderanno allora a Cor. **292,979.592·76** e precisamente:

1. Capitale sociale	Cor.	10,500.000·—
2. Riserve utili	”	25,014.452·75
3. Riserve danni pendenti	”	3,641.054·79
4. Riserva premi Bilancio A	”	11,720.437·90
5. Riserva premi Bilancio B	”	232,734·149·05
6. Cassa di previdenza per gl'impiegati	”	5,279.820·11
7. Fondo utili degli assicurati vita	”	4,089.678·16
	Cor.	292,979.592·76



e sono investiti nel modo seguente:

1. Proprietà immobiliare e mutui ipotecari	Cor.	51,530.990.71
2. Prestiti sopra Polizze vita della Compagnia	„	22,590.292.99
3. Prestiti sopra Carte Valori	„	2,228.403.80
4. Carte Valori	„	201,268.234.28
5. Cambiali in portafoglio	„	664.481.84
6. Obbligazioni degli Azionisti	„	7,350.000.—
7. Depositi presso Banche, Cassa e debitori diversi meno creditori	„	7,347.189.14
	Cor.	<u>292,979.592.76</u>



Rappresentanza sociale.

Lo sviluppo delle nostre operazioni ed il volume tanto considerevole dei capitali da noi amministrati ci suggeriscono di provvedere ad una più larga rappresentanza nei Consigli della Società ed è perciò che vi proponiamo di aumentare di due Vice-Direttori i membri della Direzione e di tre i membri del Consiglio d'Amministrazione, lasciando invariata la tantième stabilita dallo Statuto.

Se approverete questa proposta, gli articoli 32, 38 e 41 dello Statuto saranno modificati nel modo che vi fu comunicato con la Circolare d'invito a quest'assemblea.



All'ordine del giorno sta l'elezione di tutta la rappresentanza sociale, venendo ora a cessare il triennale mandato statutario. Gli uscenti sono rieleggibili. Vorrete pertanto, o Signori, procedere ora a questa elezione.

TRIESTE, 21 Marzo 1907.

La Direzione Centrale delle Assicurazioni Generali.



Trieste, li 7 Marzo 1907.

Onorevole Commissione di Censura delle „Assicurazioni Generali“

TRIESTE.

Esaurito il nostro compito con l'esame dei registri della Compagnia, ci pregiamo trasmettervi i Conti profitti e perdite e gli Stati attivi e passivi confermandovi di averli trovati in perfetta concordanza coi registri, e siamo lieti di poter nuovamente esprimere tutta la nostra soddisfazione per il perfetto funzionamento dei vasti servizi d'amministrazione e di ragioneria.

Egli è pertanto per noi un gradito dovere d'invitarvi ad associarvi a noi nel tributare alle Direzioni ed ai Funzionari tutti della Compagnia meritati elogi per gli ottimi risultati ottenuti, nonchè per la sollecitudine con la quale anche quest'anno sono stati condotti a termine i lavori di chiusa, nonostante il nuovo rilevante sviluppo delle operazioni.

L'utile complessivo dell'esercizio ammonta a
Cor. **3,966.400·31** dalle quali detratte :
L. „ **862.693·69** quale utile spettante agli assicurati vita, residuano
Cor. **3,103.706·62** che vi proponiamo di ripartire nel modo seguente :

1. Competenze statutarie alla Rappresentanza della		
Compagnia: 11% sopra	Cor.	3,103.706·62
meno: avanzo 1905	Cor.	15.322·96
dividendo ordinario	„	294.000·— „ 309.322·96
	quindi sopra	Cor. 2,794.383·66 Cor. 307.382·20
2. alla Riserva immobiliare	„	208.527·04
3. dividendo agli azionisti (5000 azioni a fr. 540.— per azione)	„	2,570.400·—
4. Riporto a nuovo	„	17.397·38
	Ritornano	Cor. 3,103.706·62

Con perfetta stima

I Revisori delle „Assicurazioni Generali“

**Giuseppe nob. de Burgstaller-Bidischini — Barone Alberto Treves de Bonfilii —
Barone Pietro de Morpurgo.**



Trieste, li 9 Marzo 1907

Onorevole Direzione Centrale delle „Assicurazioni Generali“

TRIESTE.

Eletti dall'Onorevole Consiglio d'amministrazione a formare la Commissione di Censura (Art. 40 dello Statuto sociale), abbiamo l'onore di trasmettervi qui accluso il rapporto a noi diretto dai Signori Revisori in data 7 corr., relativo all'esame dei Bilanci per l'esercizio decorso.

Associandoci pienamente alle conclusioni dei Signori Revisori, vi preghiamo d'informare l'Onorevole Consiglio d'amministrazione sul contenuto di detto rapporto e di chiedergli l'autorizzazione di presentare per l'approvazione al Congresso generale degli Azionisti i Bilanci e la ripartizione dell'utile siccome propostaci dai Signori Revisori.

Nel mentre esprimiamo a questa Onorevole Direzione le nostre più sentite felicitazioni per il brillante risultato ottenuto anche nell'esercizio decorso, ci segniamo con perfetta osservanza.

La Commissione di Censura delle „Assicurazioni Generali“

Filippo Artelli — Giovanni Cav. de Scaramangà — Conte Dr. Lorenzo Tiepolo.

Estratto del Protocollo

della seduta del Consiglio d'amministrazione tenutasi addì 18 Marzo 1907.

Viene data lettura dal Segretario Generale della Compagnia, signor Comm. **Edmondo de Richetti**, della lettera dei signori Revisori e di quella della Commissione di censura, relative ai Bilanci per l'anno 1906, che non danno luogo a discussione. Su di che il Consiglio vota ad unanimità di presentare all'Assemblea generale degli Azionisti i Bilanci per l'approvazione e per l'assolutorio e la proposta dei signori Revisori, secondo la quale il dividendo verrebbe fissato a Franchi oro **540.**— per ogni Azione.

Faint, illegible text at the top of the page, possibly a header or title.

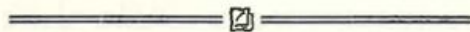
Several paragraphs of very faint, illegible text in the middle section of the page.

Another block of faint, illegible text, possibly a signature or a specific section header.

Final block of faint, illegible text at the bottom of the main body of the page.



CONTI PROFITTI E PERDITE
E
STATI PATRIMONIALI
(BILANCI)



USCITA

Conto profitti e perdite del

	Cor.	c.	Cor.	c.	Cor.	c.
I. Pagamenti per sinistri (comprese le spese di rilevamento):						
1. Ramo Incendi *)	15,778.655	44				
meno: Quota dei riassicuratori	6,654.491	54	9,124.163	90		
2. Ramo Trasporti	3,926.587	21				
meno: Quota dei riassicuratori	2,187.275	20	1,189.262	01	10,318.425	91
II. Spese di esercizio (al netto dei rimborsi dei riassicuratori):						
1. Spese di organizzazione (totalmente a carico dell'esercizio corrente)			—	—		
2. Provvigioni:						
a) Ramo Incendi *)	2,455.784	58				
b) " Trasporti	76.574	44	2,582.859	02		
3. Spese correnti d'Amministrazione			1,809.019	78		
4. Imposte e tasse			1,504.180	81	5,845.559	11
III. Depennazioni ed altri esborsi:						
1. Depennazioni:						
a) Spese di organizzazione (ammortizzate)			—	—		
b) Inventario (ammortizzato)			—	—		
c) per crediti inesigibili			1.733	38		
2. Perdita di registro sul corso delle carte valori			247.888	32		
3. Altri esborsi:						
a) Dotazione della Cassa di Previdenza per gli Impiegati	442.402	70				
b) Spese di amministrazione della Cassa stessa	10.000	—				
c) Trasporto al Bilancio B.	2,000.000	—	2,452.402	70	2,702.019	40
IV. Riserve per sinistri pendenti:						
1. Ramo Incendi: *)						
per sinistri dell'anno di esercizio	2,105.549	77				
meno: Quota dei riassicuratori	899.348	27	1,206.201	50		
per sinistri degli anni precedenti	544.995	73				
meno: Quota dei riassicuratori	289.529	42	255.466	31	1,461.667	81
2. Ramo Trasporti:						
per sinistri dell'anno di esercizio	988.301	55				
meno: Quota dei riassicuratori	648.916	25	384.885	30		
per sinistri degli anni precedenti	818.748	95				
meno: Quota dei riassicuratori	792.501	20	26.242	75	960.628	05
1,822.295						86
V. Riserve alla chiusura dell'anno di esercizio:						
1. Riserva di Premi:						
a) Ramo Incendi *)	18,117.464	74				
meno: Quota dei riassicuratori	6,578.882	45	11,538.682	29		
b) Ramo Trasporti	976.221	81				
meno: Quota dei riassicuratori	794.416	20	181.805	61	11,720.437	90
2. Riserva capitalizzata degli utili realizzati					2,625.000	—
3. Riserva per le oscillazioni nel corso degli effetti pubblici					7,816.870	99
4. Riserva per crediti di difficile esazione					80.000	—
22,242.908						89
VI. Utile dell'esercizio					1,689.988	74
Totale					44,615,597	91

*) Compresi i Rami Cristalli e Furto.



Bilancio A - Rami Elementari - (1906).

ENTRATA

	Cor.	c.	Cor.	c.	Cor.	c.
I. Riporto delle Riserve dell'anno precedente:						
1. Riserva di premi (al netto della quota dei riassicuratori):						
a) Ramo Incendi *)	10,464.043	40				
b) " Trasporti	172.108	72	10,636.152	12		
2. Riserva capitalizzata degli utili realizzati			2,625.000	—		
3. Riserva per le oscillazioni nel corso degli effetti pubblici			8,064.754	31		
4. Riserva per crediti di difficile esazione			80.000	—	21,405.906	43
II. Riserva per sinistri pendenti dell'anno precedente (al netto della quota dei riassicuratori):						
1. Ramo Incendi *)			1,845.375	55		
2. Ramo Trasporti			465.195	34	2,310.570	89
III. Incasso di premi (al netto degli storni):						
1. Ramo Incendi *)	25,505.395	14				
meno: le riassicurazioni	9,806.044	45	16,199.350	69		
2. Ramo Trasporti	3,916.243	47				
meno: le riassicurazioni	2,239.999	51	1,676.243	96	17,875.594	65
IV. Prodotto degli impieghi di capitale:						
1. Interessi su sovvenzioni e sconti, nonchè su depositi presso Istituti di credito e Casse di risparmio			331.950	35		
2. Interessi su mutui ipotecari			55.241	08		
3. Interessi su carte valori			647.426	46		
4. Rendita netta della proprietà immobiliare Cor. 120.226-67						
meno: imposte " 11.199-49	109.027	18				
meno: interessi passivi a suo peso	—	—	109.027	18	1,143.645	07
V. Altri incassi:						
1. Accessori di polizze:						
a) Ramo Incendi *)	1,697.456	61				
b) " Trasporti	31.842	28	1,729.298	89		
2. Sopravvenienze diverse			110.777	11		
3. Utile realizzato sul corso delle carte valori			7.204	62		
4. Utile sul cambio di Valute e Divise			32.600	25	1,879.880	87
Totale					44,615.597	91

*) Compresi i Rami Cristalli e Furti.

USCITA

Conto profitti e perdite del

			Cor.	c.	Cor.	c.	Cor.	c.
I. Pagamenti per assicurazioni maturate:								
1. Per assicurazioni di capitali in caso di morte e miste			18,523.622	28				
meno: Quota dei riassicuratori			719.168	77	12,804.453	46		
2. Per assicurazioni di capitali in caso di vita			965.803	67				
meno: Quota dei riassicuratori			—	—	965.803	67		
3. Per assicurazioni di rendite			1,056.546	72				
meno: Quota dei riassicuratori			—	—	1,056.546	72	14,826.803	85
II. Pagamenti per riscatti di polizze					2,861.175	43		
meno: Quota dei riassicuratori					334.674	21	2,526.501	22
III. Dividendi pagati agli assicurati							964.703	50
IV. Spese di esercizio (al netto dei rimborsi dei riassicuratori):								
1. Spese di organizzazione					—	—		
2. Spese di acquisizione					2,461.685	58		
3. Spese correnti di amministrazione					2,061.833	20		
4. Provvigioni d'incasso					674.587	92		
5. Onorari medici					802.296	84		
6. Imposte e tasse					781.764	57	6,282.068	11
V. Depennazioni ed altri esborsi:								
1. Depennazioni per:								
a) Spese di organizzazione (ammortizzate)					—	—		
b) Provvigioni di acquisto (ammortizzate)					—	—		
c) Inventario (ammortizzato)					—	—		
d) Crediti inesigibili					1.910	70		
2. Perdita di registro sul corso delle carte valori					1,945.287	70	1,947.198	40
VI. Riserva per sinistri pendenti:								
1. Per assicurazioni di capitali in caso di morte e miste:								
per sinistri dell'anno di esercizio	1,278.361	84						
meno: Quota dei riassicuratori	69.502	70	1,208.859	14				
per sinistri degli anni precedenti	482.264	05						
meno: Quota dei riassicuratori	7.832	99	474.431	06	1,683.790	20		
2. Per assicurazioni di capitali in caso di vita:								
per scadenze dell'anno di esercizio	43.966	04						
meno: Quota dei riassicuratori	—	—	43.966	04				
per scadenze degli anni precedenti	75.462	74						
meno: Quota dei riassicuratori	—	—	75.462	74	119.423	78		
3. Per assicurazioni di rendite:								
per scadenze dell'anno di esercizio			14.970	65				
" " degli anni precedenti			569	80	15.539	95	1,818.758	93
VII. Riserve alla chiusa dell'anno di esercizio:								
1. Riserva di Premi:								
a) per assicurazioni di capitali in caso di morte e miste	202,418.698	29						
" integrazione secondo le nuove basi tecniche	2,000.000	—						
meno: Quota dei riassicuratori	204,418.698	29	194,720.570	30				
b) per assicurazioni di capitali in caso di vita	9,698.127	99						
meno: Quota dei riassicuratori	12,743.066	40	12,679.842	20				
c) per assicurazioni di rendite	63.224	20						
meno: Quota dei riassicuratori	14,584.588	81	14,546.340	11	221,946.752	61		
" " degli anni precedenti	33.248	70						
2. Riparto di Premi:								
a) per assicurazioni di capitali in caso di morte e miste	11,084.664	98						
meno: Quota dei riassicuratori	826.373	53	10,258.291	45				
b) per assicurazioni di capitali in caso di vita	489.165	—						
meno: Quota dei riassicuratori	7.145	66	482.019	34				
c) per assicurazioni di rendite	56.954	30						
meno: Quota dei riassicuratori	9.868	65	47.085	65	10,787.396	44		
3. Riserva capitalizzata degli utili realizzati					2,625.000	—		
4. a) Riserva per le oscillazioni nel corso degli effetti pubblici			5,467.209	55				
b) " " supplementare " " " " " "			3,729.624	17	9,196.833	72		
5. Riserva immobiliare					911.110	50		
6. Riserva per compensare la depressione del saggio di interesse					1,471.110	50		
7. Riserva per crediti di difficile esazione					80.000	—		
8. Fondo utili da ripartirsi fra gli assicurati più interessi			3,104.787	10			250,245.188	24
			122.197	37	3,226.984	47	2,261.088	61
VIII. Utile dell'esercizio							280,871.810	86
Totale								

ATTIVO

Titolo della partita	A		B		Totale	
	Corone	c.	Corone	c.	Corone	c.
1. Obbligazioni degli Azionisti per la parte non versata del capitale	3,675.000	—	3,675.000	—	7,350.000	—
2. Denari esistenti nelle Casse delle Direzioni e delle Filiali della Compagnia	1,170.046	61	121.474	39	1,291.521	—
3. Denari in deposito e in Conto Corrente presso Istituti di Credito e Casse di Risparmio . .	8,556.096	42	189.084	67	8,695.181	09
4. Proprietà immobiliare:						
a) Stabili urbani	—	—	21,760.000	—	21,760.000	—
b) Possessi rurali	1,432.000	—	—	—	1,432.000	—
c) Stabile in costruz. a Roma Cor. 4,606.767-96						
" di nuovo acquisto a Costantinopoli	413.632-41					
" di nuovo acquisto a Firenze	693.056—		5,713.456	37	5,713.456	37
5. a) Carte valori	21,137.951	20	178,743.091	08	199,881.042	28
b) Interessi maturati da esigere su carte valori .	354.368	—	1,032.824	—	1,387.192	—
6. Cambiali in portafoglio	664.481	84	—	—	664.481	84
7. Capitali a mutuo garantiti con ipoteca sopra beni stabili	1,301.635	76	21,323.898	58	22,625.534	34
8. Prestiti garantiti verso deposito di carte valori .	2,228.403	80	—	—	2,228.403	80
9. Prestiti sopra Polizze di Assicurazione Vita della Compagnia	—	—	22,590.292	99	22,590.292	99
10. Saldi dei Conti coi Riassicuratori	704.974	98	63.852	28	768.827	26
11. Saldi dei Conti colle Filiali della Compagnia . .	2,091.372	33	1,461.866	71	3,553.239	04
12. Saldo del Conto Corrente Bilancio A	—	—	3,502.551	57	3,502.551	57
13. Debitori per titoli diversi	601.235	03	—	—	601.235	03
14. Depositi per garanzie e cauzioni	14,339.956	42	30,289.165	09	44,629.121	51
15. Mobiliare e Casse forti negli Uffici della Compagnia, valore di carta, placche, stampe, ecc. .	—	—	—	—	—	—
16. Provvigioni d'acquisto e spese di organizzazione .	—	—	—	—	—	—
Vaglia per Premi a termine del Bilancio A in vigore al 31 Dicembre 1906 . . Cor. 103,743.787-95	58,257.522	39	290,416.557	73	348,674.080	12

Destinazione dell' Utile.

	Cor.	c.	Cor.	c.	Cor.	c.
Riporto dell'Utile indiviso dell'anno precedente	15.322	96		
Utile dell'esercizio 1906:						
a) Bilancio A (Rami Elementari)	1,689.988	74				
b) Bilancio B (Ramo Vita)	2,261.088	61	3,951.077	35	3,966.400	31
meno: Utile spettante agli assicurati vita con partecipazione						
{ Tab. 2 A			8.355	43		
{ " 13, 13 A, 13 E			821.437	77		
{ " U						
{ " " " " (con utile garantito)			32.900	49	862.693	69
Avanzo					3,103.706	62
del quale vengono assegnati:						
1. alla Riserva immobiliare			208.527	04		
2. per Dividendo agli Azionisti			2,570.400	—		
3. per Competenze statutarie alle Direzioni ed al Consiglio d'Amministrazione			307.382	20		
4. e trasportati a conto nuovo			17.397	38	3,103.706	62

Valuta	Importo nominale	Quantità dei pezzi	Saggio nominale di interesse	Saggio reale dell'interesse in % del valore nominale	TITOLO	Corso di Borsa alla chiusa dell'anno di esercizio in % dell'importo nominale o per ogni pezzo	Valore di registro in Corone A.-U. alla chiusa dell'anno di esercizio			Saggio reale dell'interesse in % del valore di reg.		
							Titoli Austriaci	Titoli Ungheresi	Altri titoli			
					Riporto . . .		25,866,890	90	35,020,935	—	188,561	64
Cor. A.-U.	1,289,000	—	3%	3.—	Obblig. Ferr. Società Ferrov. locali Austr.	fl. 81 10 %	1,045,379	—	—	—	—	3.70
" "	827,200	—	4%	4.—	" " Rodolfo	" 99 40 "	822,236	80	—	—	—	4.02
" "	200,000	—	4%	4.—	" " Mauthausen-Grein	" 99 75 "	199,500	—	—	—	—	4.01
" "	248,000	—	4%	4.—	" " Nieder-Oest. Waldviertelbahn, 1902	" 98 25 "	243,660	—	—	—	—	4.07
" "	436,000	—	4 1/2 %	4.50	" " Ferr. Prov. Bosnia Erzegovina, 1902	" 100 — "	—	—	—	436,000	—	4.50
" "	1,000,000	—	4%	4.—	" " Provinc. dell'Austria inf. 1903	" 98 90 "	989,000	—	—	—	—	4.01
Lire ital.	2,058,000	4116	5%	3.86	" " Società Ferr. Centrale-Toscana e Asciano-Grossetto	L. it. 560 — 1/1	—	—	—	2,194,321	92	3.45
" "	29,692,000	59384	3%	2.31	" " Società Ferrov. Italiane (Adriatica, Mediterranea e Sicula)	" 343 — "	—	—	—	19,391,013	82	3.37
" "	309,120	736	3%	2.31	" " Ferrov. Lucca-Pistoia	" 300 — "	—	—	—	210,201	60	3.23
" "	700,000	1400	3%	2.31	" " Livornesi, Serie C. D.	" 360 — "	—	—	—	479,808	—	3.21
" "	30,500	61	4 1/4 %	4.25	" " Consorzio Ferrov. Padova-Treviso-Vicenza 1. Prestito	" 500 — "	—	—	—	29,086	—	4.25
" "	57,000	57	4 1/4 %	4.25	" " Consorzio Ferrov. Padova-Treviso-Vicenza 2. Prestito	" 1000 — "	—	—	—	54,264	—	4.25
" "	11,932,608	—	3.65 %	3.65	Certificati Ferrov. di Credito dello Stato Ital. (ammort.)	" 100 — %	—	—	—	11,359,842	82	3.65
" "	700,000	1400	4%	4.—	Cartelle Ipot. Istit. Ital. di Cred. Fond.	" 500 — 1/1	—	—	—	666,400	—	4.—
" "	114,500	229	4%	4.—	" " Banco S. Spirito, Roma	" 500 — "	—	—	—	109,004	—	4.—
							29,166,166	70	35,020,935	—	35,068,453	80
							99,255,555.50 *)					
Cor. A.-U.	17,484,000	—	4%	4.—	Rendita Austr. conv. in Cor. (coup. 1/1-1/2)	fl. 99 — %	17,809,160	—	—	—	—	4.04
" "	6,680,000	—	4%	4.—	" " " " (" 1/2-1/1)	" 99 — "	6,613,200	—	—	—	—	4.04
Fior. V. A.	867,000	—	5%	4.20	" " unificata in argento	" 100 — "	1,734,000	—	—	—	—	4.20
" "	4,565,500	—	5%	4.20	" " " " carta	" 100 — "	9,131,000	—	—	—	—	4.20
Fior. oro	3,764,000	—	4%	4.—	" " in oro	" 117 — "	8,807,760	—	—	—	—	4.10
Cor. A.-U.	2,980,000	—	4%	4.—	" " " " Corone	" 99 15 "	2,905,095	—	—	—	—	4.08
Fior. oro	942,000	—	4%	4.—	" " Ungh. " oro	" 114 50 "	—	—	2,157,180	—	—	4.17
Cor. A.-U.	2,326,000	—	4%	4.—	" " " " Corone	" 96 — "	—	—	2,232,960	—	—	4.17
" "	1,100,000	—	4%	4.—	Obblig. Regolazione Danubio	" 99 40 "	1,093,400	—	—	—	—	4.02
" "	490,000	—	4%	4.—	" " Istit. Austr. di Cred. per imprese di comunic. e lavori pubblici	" 99 50 "	487,550	—	—	—	—	4.02
" "	3,661,800	—	4%	4.—	" " per opere di comunic. di Vienna	" 99 50 "	3,643,491	—	—	—	—	4.02
Fior. V. A.	236,500	—	4%	4.—	" " Magazzini Generali di Trieste	" 99 — "	468,270	—	—	—	—	4.04
" "	2,526,800	—	4%	4.—	" " Esonero del suolo Ungherese	" 96 50 "	—	—	4,876,724	—	—	4.15
Marchi	2,500,000	—	3 1/2 %	3.50	Prestito dello Stato Germanico	M. 98 20 "	—	—	—	2,872,350	—	3.56
" "	1,006,000	—	3 1/2 %	3.50	" " consol. Prussiano	" 98 20 "	—	—	—	1,155,833	64	3.56
" "	2,098,000	—	3%	3.—	" " " " " "	" 87 20 "	—	—	—	2,140,463	52	3.44
" "	357,000	—	3%	3.—	" " dello Stato Amburghese 1886	" 85 50 "	—	—	—	357,124	95	3.51
" "	347,000	—	3%	3.—	" " " " " " 1897	" 85 50 "	—	—	—	347,121	45	3.51
" "	1,915,000	—	3%	3.—	" " " " " " 1902	" 85 50 "	—	—	—	1,915,670	25	3.51
Drachmas	200,000	—	5%	5.—	" " Greco interno unif. 1898	fr. 93 — "	—	—	—	177,072	—	4.63
Franchi	500,000	—	5%	5.—	" " Città di Sofia gar. d. Stato 1906	" 96 — "	—	—	—	456,960	—	5.21
Lire ital.	680,000	—	5%	4.—	Rendita Italiana consol.	L. it. 101 — "	—	—	—	653,833	60	3.96
" "	7,141,900	—	3%	2.40	" " " " " " (Prestito patriot. 1848/49)	" 72 50 "	—	—	—	4,929,339	38	3.31
" "	3,080,957	67	3%	2.40	" " " " " " " "	" 70 — "	—	—	—	2,053,150	19	3.43
Pestetas	672,900	—	4%	3.20	" " Spagnuola interna	fr. 75 — "	—	—	—	480,450	60	4.—
Franchi	540,000	—	3%	3.—	" " Francese	" 95 — "	—	—	—	488,376	—	3.16
							52,192,926	—	9,266,864	—	18,027,745	58
							79,487,535.58 *)					
							81,359,092	70	44,287,799	—	53,096,199	38
							Totale Bilancio Ramo Vita					
												C. 178,743,091.08
												C. 5,467,209.55
												" 3,729,624.17
												C. 9,196,833.72

*) Art. 51 II A) a, b, c degli Statuti.



Possessi immobiliari.

Città o Comune	Contrada, Denominazione e Numero	Valore di registro alla chiusura del l'anno di esercizio	Debiti ipotecari	Rendita netta
Bilancio A (Rami Elementari)				
Caorle	Tenuta Ca' Corniani	Cor. 1,482,000	— — —	Cor. 109,027 18
Bilancio B (Ramo Vita)				
Trieste	Piazza Grande N.º 6, 7	Cor. 900,000	— — —	
"	Via Malcantone N.º 4	" 218,000	— — —	
"	" della Procureria N.º 6	" 228,000	— — —	
"	Androna della Punta N.º 5	" 282,000	— — —	
"	Via Squero vecchio N.º 1	" 1,180,000	— — —	
"	" della Stazione N.º 5	" 100,000	— — —	
"	" di Torre bianca N.º 3	" 320,000	— — —	
"	" " " " 5, 7	" 80,000	— — —	
"	Piazza Nicolò Tommaseo N.º 2	" 370,000	— — —	
"	" " " " 1	" 900,000	— — —	
"	" " " " 4	" 160,000	— — —	
"	Via Gioachino Rossini N.º 14, 16	" 500,000	— — —	
"	" Nicolò Machiavelli N.º 4	" 182,000	— — —	
Gorizia	Piazza S. Giovanni N.º 6	" 764,000	— — —	
Vienna	Via Teatro N.º 1, 3, 5 e Corso Giuseppe Verdi N.º 47	" 1,244,000	— — —	
"	Distr. I, Neutorgasse N.º 12	" 1,440,000	— — —	
"	" I, Bauernmarkt N.º 2	" 700,000	— — —	
"	" I, Graben N.º 18 e Bräunerstraße N.º 1	" 1,720,000	— — —	
"	" I, Eßlinggasse N.º 17	" 500,000	— — —	
"	" II, Praterstraße N.º 66	" 422,000	— — —	
Bruna	Rennergasse N.º 4/6	" 900,000	— — —	
Budapest	Distr. V, Dorotya uteza N.º 10	" 2,220,000	— — —	
"	" V, Nádor uteza N.º 5	" 460,000	— — —	
Praga	" II, Wenzelsplatz N.º 832	" 1,000,000	— — —	
Zagabria	Piazza Jelačić N.º 3	" 880,000	— — —	
Graz	Jungferngasse N.º 1 e Pfarrgasse N.º 2	" 416,000	— — —	
"	Herrergasse N.º 28, Pfarrgasse N.º 1 e Frauen- gasse N.º 7	" 880,000	— — —	
Lubiana	Petersstraße N.º 2	" 880,000	— — —	
Salisburgo	Paris Lodronstraße N.º 2	" 56,000	— — —	
Bologna	Via Rizzoli N.º 11	" 114,000	— — —	
Genova	Piazza Banchi N.º 2	" 350,000	— — —	
Milano	Via Bassano Porrone N.º 8	" 124,000	— — —	
"	Corso Vittorio Emanuele N.º 600	" 2,000,000	— — —	
"	Piazza Cordusio N.º 2	" 26,000	— — —	
Padova	Contrada del Gallo e S. Canziano N.º 415	" 844,000	— — —	
Torino	Isolato S. Eraldo	" 184,000	— — —	
Venezia	Procuratie S. Marco N.º 84	" 20,000	— — —	
"	S. Samuele N.º 3234, 3236, 3246	" 176,000	— — —	
Belgrado	Via Re Milano N.º 45/47 e Via Re Alessandro N.º 6	"	— — —	
Totale Bilancio B		Cor. 21,760,000	— — —	Cor. 985,507 76
Ricapitolazione.				
Bilancio A		Cor. 1,482,000	— — —	Cor. 109,027 18
" B		" 21,760,000	— — —	" 985,507 76
TOTALE		Cor. 23,192,000	— — —	Cor. 1,044,534 94

STATISTICA

— 2 —



Ramo Incendi. *)

Lavoro diretto ed indiretto.

	Somma assicurata		Premio		Numero	Sinistri	
	Corone	c.	Corone	c.		Importo	
						Corone	c.
1. Assicurazioni dirette	14,131,349.399	—	22,292.022	41	26635	13,229.615	66
meno riassicurazioni	3,528,792.716	—	7,888.220	32	—	5,079.472	04
Rimangono	10,602,556.683	—	14,403.802	09	26635	8,150.143	62
2. Riassicurazioni assunte	1,255,355.335	—	3,213.372	73	11672	1,594.192	45
meno retrocessioni	489,709.644	—	1,417.824	13.	—	1,003.879	91
Rimangono	765,645.691	—	1,795.548	60	11672	590.312	54
Lavoro in rischio proprio	11,368,202.374	—	16,199.350	69	38307	8,740.456	16

*) Compresi i Rami Cristalli e Furti.

Ramo Trasporti.

Lavoro diretto ed indiretto.

	Somma assicurata		Premio		Numero	Sinistri	
	Corone	c.	Corone	c.		Importo	
						Corone	c.
1. Assicurazioni dirette	2,435,737.987	—	3,339.666	35	4693	2,555.260	37
meno riassicurazioni	1,502,147.669	—	1,955.823	28	—	1,717.205	02
Rimangono	933,590.318	—	1,383.843	07	4693	838.055	35
2. Riassicurazioni assunte	62,725.956	—	576.577	12	2628	527.181	84
meno retrocessioni	20,280.393	—	284.176	23	—	230.542	47
Rimangono	42,445.563	—	292.400	89	2628	246.639	37
Lavoro in rischio proprio	976,035.881	—	1,676.243	96	7321	1,084.694	72



RAMO VITA

Movimento delle operazioni. — Stato dei capitali assicurati. — Stato delle Rendite assicurate. — Assicurazioni con diritto di partecipazione agli utili. — Confronto fra la mortalità probabile e la mortalità effettiva. — Ripartizione dei casi di morte secondo la causa di morte, l'importanza della somma assicurata, ed il territorio d'operazione. — Dimostrazione dell'utile e della perdita derivante dalla mortalità — Prospetto dimostrativo della formazione della riserva di premi. — Movimento delle assicurazioni di capitali e di rendite.



Movimento delle operazioni nel Ramo Vita.

A. Proposte per assicurazioni di capitali.

a) Assicurazioni in caso di morte e miste.

	Proposte	Somma assicurata	
		Cor.	cent.
Al 31 Dicembre 1905 rimanevano non ancora esaurite	658	3,895.409	16
nel corso dell'anno 1906 sono state presentate	18631	156,683.225	48
Totale	19289	160,578.634	64
che si compongono a) di proposte nuove	18589	152,252.778	88
b) " " per conversione di polizze in vigore	700	8,325.855	76
Ritornano	19289	160,578.634	64
Nel corso dell'anno 1906 furono rifiutate	1483	10,488.419	80
" " " " non ebbero esito	1790	11,321.334	63
al 31 Dicembre 1906 rimanevano da esaurire	641	6,902.308	82
Totale	3914	28,712.063	25
Nel corso del 1906 ebbero esito con l'emissione della polizza.	15375	131,866.571	39
che si compongono a) di polizze nuove	14675	123,540.715	63
b) " " di sostituzione	700	8,325.855	76
Ritornano	15375	131,866.571	39

Espresso in percenti, il numero delle proposte rifiutate ascese al 7·7% del numero totale delle proposte, e la somma corrispondente al 6·5% della somma totale proposta all'assunzione. Le cifre corrispondenti per l'anno 1905 erano, il 7·1% per le proposte, il 7·3% per i capitali.

Nelle proposte rifiutate sono comprese anche quelle il cui esito, per condizioni speciali di salute dei proponenti è stato differito ad altra epoca, e, nelle proposte che non ebbero esito, quelle rimaste senza effetto a motivo di condizioni restrittive poste dalla Compagnia e non accettate dai proponenti.

b) Assicurazioni in caso di vita.

	Pro- poste	Somma assicurata	
		Cor.	cent.
Al 31 Dicembre 1905 rimanevano non ancora esaurite	18	79.272	—
nel corso dell'anno 1906 sono state presentate	1534	8,888.067	12
Totale	1552	8,967.339	12
che si compongono a) di proposte nuove	1427	8,400.331	31
b) " " per conversione di polizze in vigore	125	567.007	81
Ritornano	1552	8,967.339	12
Vennero rifiutate	19	78.740	—
Non ebbero esito	39	272.462	16
Vennero riportate al 1907	22	212.946	—
Totale	80	564.148	16
Nel corso del 1906 ebbero esito con l'emissione della polizza	1472	8,403.190	96
che si compongono a) di polizze nuove	1347	7,836.183	15
b) " " di sostituzione	125	567.007	81
Ritornano	1472	8,403.190	96

B. Proposte per assicurazioni di rendite.

	Rendite immediate			Rendite differite			Rendite a sopravvivenza		
	Proposte	Rendita assicurata		Proposte	Rendita assicurata		Proposte	Rendita assicurata	
		Cor.	cent.		Cor.	cent.		Cor.	cent.
Al 31 Dicembre 1905 rimanevano non ancora esaurite	1	7.127	62	2	5.720	80	2	1.542	72
nel corso dell'anno 1906 sono state presentate	200	218.597	85	101	86.271	39	9	12.368	—
Totale	201	225.725	47	103	91.992	19	11	13.910	72
che si compongono a) di proposte nuove	195	220.242	83	99	87.327	39	11	13.910	72
b) " " per conversione di polizze in vigore	6	5.482	64	4	4.664	80	—	—	—
Ritornano	201	225.725	47	103	91.992	19	11	13.910	72
Vennero rifiutate	—	—	—	—	—	—	5	7.235	60
Non ebbero esito	—	—	—	—	—	—	3	1.039	12
Vennero riportate all'anno 1907	7	7.788	78	4	2.242	40	—	—	—
Totale	7	7.788	78	4	2.242	40	8	8.274	72
Nel 1906 ebbero esito con l'emissione della polizza	194	217.936	69	99	89.749	79	3	5.636	—
che si compongono a) di polizze nuove	188	212.454	05	95	85.084	99	3	5.636	—
b) " " di sostituzione	6	5.482	64	4	4.664	80	—	—	—
Ritornano	194	217.936	69	99	89.749	79	3	5.636	—

Stato dei capitali assicurati

al principio ed alla fine dell'anno di esercizio.

a) Assicurazioni in caso di morte e miste.

	Polizze	Somma assicurata	
		Cor.	cent.
Al 1. Gennaio 1906 rimanevano in vigore	103925	731,741.268	26
Più: per nuove emissioni durante l'anno 1906.	15375	131,866.571	39
per polizze estinte rimesse in vigore e per aumenti di capitale	1004	4,007.791	50
Totale	120304	867,615.631	15
Nel corso dell'anno 1906 uscirono di vigore:			
a) per morte o scadenza	2387	15,531.329	89
b) per mancato pagamento del premio o non avvenuto perfezionamento della polizza	3541	22,667.103	67
c) per riscatto	5467	13,138.745	—
d) per riduzione, sostituzione ed altri motivi	1113	10,715.936	12
Totale	12508	62,053.114	68
Rimangono in vigore al 31 Dicembre 1906	107796	805,562.516	47

Esprese in percenti, le estinzioni per morte o scadenza asciesero per le polizze al 2·3%, per i capitali al 2·1% dello stato al 1. Gennaio 1906, le estinzioni senza rimborso per mancato pagamento del premio e quelle per non avvenuto perfezionamento della polizza, per le polizze al 3·4%, per i capitali al 3·1%, le estinzioni per riscatto; per le polizze al 5·2%, per i capitali all'1·8%, e le estinzioni per altri motivi, per le polizze all'1·1% per i capitali all'1·5% dello stato stesso.

b) Assicurazioni in caso di vita.

	Polizze	Somma assicurata	
		Cor.	cent.
Al 1. Gennaio 1906 rimanevano in vigore	7761	40,137.739	28
Più: per nuove emissioni durante l'anno 1906.	1472	8,403.190	96
per polizze estinte rimesse in vigore e per aumenti di capitale	71	149.314	33
Totale	9304	48,690.244	57
Nel corso dell'anno 1906 uscirono di vigore:			
a) per morte o scadenza	292	1,043.745	04
b) per mancato pagamento del premio o non avvenuto perfezionamento della polizza	322	1,721.890	33
c) per riscatto	274	1,196.626	10
d) per riduzione, sostituzione ed altri motivi	184	720.257	05
Totale	1072	4,682.518	52
Rimangono in vigore al 31 Dicembre 1906	8232	44,007.726	05



Esprese in percenti, le estinzioni per morte o scadenza ascsero per le polizze al 38‰, per i capitali al 26‰ dello stato al 1. Gennaio 1906, le estinzioni senza rimborso per mancato pagamento del premio e quelle per non avvenuto perfezionamento della polizza, per le polizze al 41‰, per i capitali al 43‰, le estinzioni per riscatto, per le polizze al 36‰, per i capitali al 30‰, e le estinzioni per altri motivi, per le polizze al 24‰, per i capitali all'18‰ dello stato stesso.

Stato delle Rendite assicurate

al principio ed alla fine dell'anno di esercizio.

	Rendite immediate			Rendite differite			Rendite di sopravvivenza		
	Polizze	Rendita assicurata		Polizze	Rendita assicurata		Polizze	Rendita assicurata	
		Cor.	cent.		Cor.	cent.		Cor.	cent.
Al 1. Gennaio 1906 rimanevano in vigore . . .	1030	1,041.584	91	253	264.939	83	87	138.819	—
Più: per nuove emissioni durante l'anno 1906	194	217.936	69	99	89.749	79	3	5.636	—
per polizze estinte rimesse in vigore e per									
passaggio da altre categorie d'assicu-									
razione	18	14.408	48	3	563	50	1	215	16
Totale	1242	1,273.930	08	355	355.253	12	91	144.670	16
Nel corso dell'anno 1906 uscirono di vigore:									
a) per morte o scadenza	46	47.705	15	12	5.573	60	4	5.208	—
b) per mancato pagamento del premio o non									
avvenuto perfezionamento della polizza .	3	2.754	20	24	25.022	67	1	952	—
c) per riscatto	2	318	90	6	997	59	—	—	—
d) per riduzione, sostituzione e passaggio ad									
altre categorie d'assicurazione	12	10.806	58	5	6.568	80	1	952	—
Totale	63	61.584	83	47	38.162	66	6	7.112	—
Rimangono in vigore al 31 Dicembre 1906 . .	1179	1,212.345	25	308	317.090	46	85	137.558	16

Mortalità.

La mortalità effettiva è rimasta anche nell'anno 1906 inferiore alla mortalità prevista ed ha portato di fronte alla previsione un risparmio di Cor. 2,153.277·84 (Vedi allegato a pag. 21 e 25).



Assicurazioni con diritto di partecipazione agli utili.

A. Assicurazioni in caso di morte. Gli assicurati di questa categoria formano un gruppo solo e partecipano, sino a tanto che le loro polizze sono in vigore, con una quota del 75% all'utile risultante dai bilanci speciali. Il bilancio comprende per ogni polizza l'intero anno di assicurazione in corso. La quota di utile spettante agli assicurati viene custodita dalla Compagnia e divisa fra gli assicurati assieme agli interessi composti in ragione di 4% all'anno, cinque anni dopo la pubblicazione del bilancio, in proporzione dell'annualità di premio in corso.

Anno		Polizze	Somma assicurata	Polizze	Somma assicurata	Quota dell'utile spettante agli assicurati		Interessi sino al 31 Dic. 1905		Totale						
del bilancio	della ripartizione	al principio dell'anno		alla chiusa dell'anno												
1900	1906	3286	17,510.562	80	3110	16,469.786	98	77.881	21	16.873	19	94.754	40			
1901	1907	3110	16,469.786	98	2909	15,525.572	32	41.047	20	6.972	22	48.019	42			
1902	1908	2909	15,525.572	32	2706	14,613.269	06	46.965	75	5.864	33	52.830	08			
1903	1909	2706	14,613.269	06	2529	14,031.044	50	92.199	25	7.523	46	99.722	71			
1904	1910	2529	14,031.044	50	2340	13,029.847	32	53.612	48	2.144	50	55.756	98			
											311.705	89	39.377	70	351.083	59
											Dividendi non prelevati				8.781	05
											Utili riservati esclusa l'assegnazione del 1906				359.864	64
1905	1911	2340	13,029.847	32	2158	12,184.094	60	8.034	07	321	36	8.355	43			
											Interessi 4% su 351.083-59 per l'anno 1906 . . .				14.043	34
											Assegnazione dell'anno 1906				22.398	77

Nell'anno 1907 sono da ripartirsi (per il 31 Dicembre 1906) dal bilancio dell'anno 1900 Cor. 77.881-21

e " 20.663-37 per interessi

e quindi assieme . Cor. 98.544-58, corrispondenti a

un dividendo di 27-85% sull'annualità di premio (Cor. 353-840-96) delle polizze partecipanti all'utile di quell'anno.

B. Assicurazioni miste. Gli assicurati di questa categoria formano parimenti un gruppo solo e partecipano, sino a tanto che le loro polizze sono in vigore*, con una quota dell'80% all'utile risultante dai bilanci speciali. La quota di utile spettante agli assicurati viene custodita dalla Compagnia e divisa fra gli assicurati, assieme agli interessi composti in ragione di 4% all'anno, tre anni dopo la pubblicazione del bilancio, in proporzione dell'ammontare totale dei premi pagati.

* Nelle assicurazioni che vengono a maturazione per morte o scadenza continua il diritto alla partecipazione per l'utile già accertato.

Anno		Polizze	Somma assicurata	Polizze	Somma assicurata	Quota dell'utile spettante agli assicurati		Interessi sino al 31 Dic. 1905		Totale						
del bilancio	della ripartizione	al principio dell'anno		alla chiusa dell'anno												
1903	1906	13607	126,730.719	88	14639	137,192.778	21	769.135	48	62.761	46	881.896	94			
1904	1907	14639	137,192.778	21	15666	148,021.912	30	824.054	31	32.962	17	857.016	48			
1905	1908	15666	148,021.912	30	16644	159,303.560	17	877.234	86	—	—	877.234	86			
											2,470.424	65	95.723	63	2,566.148	28
											Dividendi non prelevati				57.521	67
											Utili riservati esclusa l'assegnazione del 1906				2,623.669	95
1906	1909	16644	159,303.560	17	18101	177,911.919	28	821.437	77	—	—	821.437	77			
											Interessi 4% su 2,566.148-28 per l'anno 1906 . . .				102.645	92
											Assegnazione dell'anno 1906				924.083	69

Nell'anno 1907 sono da ripartirsi (per il 31 Dicembre 1906) dal bilancio dell'anno 1903 . Cor. 769.135-48

e " 96.087-33 per interessi

inoltre " 54.482-83 per dividendi

caduti in prescrizione e " 106.000-— per assegnazione

straordinaria della Compagnia, quindi assieme Cor. 1,025.655-64 corrispondenti a

un dividendo di 2-61% sull'importo complessivo dei versamenti a tutto il 31 Dicembre 1903 (Cor. 39,297.150-65) delle polizze partecipanti all'utile di quell'anno.

C. Assicurazioni miste con utile garantito. Gli assicurati della categoria B possono, verso pagamento di un soprapremio, ottenere la garanzia di un dividendo minimo del 3% sull'ammontare complessivo dei premi versati. Il fondo relativo di garanzia viene costituito dalla Compagnia mediante accumulazione dei soprapremi non consumati, a cui vengono aggiunti annualmente gli interessi.

Fondo esistente al principio dell'anno	123.961	54
Prelevati nel 1906 per portare il dividendo della categoria B all'ammontare garantito	2.709	03
Utili riservati esclusa l'assegnazione del 1906	121.252	51
Soprapremi incassati nel 1906	32.900	49
Interessi per l'anno 1906	5.508	11
Assegnazione dell'anno 1906	38.408	60

	Utili riservati	Assegnazione del 1906
A. Assicurazioni in caso di morte . . .	Cor. 359.864-64	Cor. 22.398-77
B. Assicurazioni miste	" 2,623.669-95	" 924.083-69
C. Assicurazioni miste con utile garantito	" 121.252-51	" 38.408-60
Totale	Cor. 3,104.787-10	Cor. 984.891-06



Confronto fra la mortalità probabile e la mortalità effettiva nelle assicurazioni in caso di morte

(comprese le assicurazioni miste).

E t à	Stato medio delle assicurazioni nell'anno di esercizio <small>(Semisomma dello stato al principio e dello stato al termine dell'anno di esercizio)</small>			Mortalità probabile		Mortalità effettiva		Differenza fra la mortalità probabile e la mortalità effettiva			
	Persone	con polizze	con una somma assicurata di Corone					in meno		in più	
				Casi di morte	con una somma assicurata di Corone	Casi di morte	con una somma assicurata di Corone	Persone	con una somma assicurata di Corone	Persone	con una somma assicurata di Corone
1	2	3	4	5	6	7	8	9	10	11	12
fino a 25	2247	2842	14,975.943-86	17-40	116.009-62	8	77.906-16	9-40	88.103-46	—	—
26 — 30	9010	9757	64,546.891-09	78-44	526.847-70	85	223.739-20	38-44	802.608-50	—	—
31 — 35	14764	16876	117,716.798-21	129-65	1,034.882-78	53	927.273-82	76-65	707.108-96	—	—
36 — 40	16632	19766	144,829.457-55	163-59	1,425.367-38	92	700.549-29	71-59	724.818-09	—	—
41 — 45	15328	18579	142,201.348-81	176-82	1,635.023-26	115	1,308.431-33	61-82	326.591-98	—	—
46 — 50	12033	14947	119,111.627-64	170-31	1,681.946-40	113	907.983-56	57-31	773.962-84	—	—
51 — 55	7823	9618	80,607.252-75	143-14	1,483.265-40	122	1,317.461-50	21-14	165.803-90	—	—
56 — 60	4304	5050	38,856.198-12	103-64	971.544-22	113	962.418-87	—	9.125-35	4-36	—
61 — 65	2588	2945	20,073.455-28	98-59	726.172-84	103	933.173-18	—	—	9-41	207.000-34
66 — 70	1660	1809	9,602.205-21	89-43	516.098-06	96	571.630-21	—	—	6-52	55.582-15
71 — 75	1012	1110	4,963.589-15	83-00	402.201-22	83	450.744-60	—	—	5-00	43.543-33
76 — 80	605	654	2,471.962-56	75-78	302.498-88	65	174.747-66	10-78	127.748-72	—	—
81 — 85	246	271	964.277-34	47-40	177.021-88	50	119.829-44	—	57.192-44	2-60	—
86 in poi	9	9	27.614-24	2-74	11.525-88	3	28.616-96	—	—	0-26	17.091-08
	88256	103733	760,948.621-31	1374-48	11,009.403-02	1056	8,104.555-78	346-63	3,233.064-19	28-15	323.216-95
Meno per la somma assicurata conteggiata con doppio o triplo importo su assicurazioni reciproche su due o tre vite		578	2,156.591-10								
	103155	758,782.030-21									

Casi di morte annunciati nell'anno 1906.

a) Assicurazioni di capitali pagabili alla morte	Persone 1056 con una somma assicurata di Cor. 8,104.555-78
b) Assicurazioni speciali di importi minimi	" 17 " " " " " " " 2.531-10
c) Rendite a sopravvivenza (Valore attuale della rendita)	" 2 " " " " " " " 61.360-—
	<u> " 1075 " " " " " " " 8.168.446-88</u>



Ripartizione dei casi di morte avvenuti nel-

	I. Alterazioni del ricambio materiale e avvelenamenti			II. Malattie d'infezione e d'invasione					III. Malattie del sistema nervoso					
	Micrismo	Diabete mellito, gotta ed altre malattie del ricambio materiale	Alcolismo, morfinismo, mercurialismo, saturnismo ed altri avvelenamenti	Vaiolo	Difterite, scarlattina ed altri esantemi, influenza ecc.	Tifo, dissenteria, colera	Malaria (coccidiosi palustre)	Zoonosi (trichinosi, rabbia, cimurro, antrace)	Apoplessia cerebrale	Rammollimento cerebrale ed altri processi cerebrali cronici	Epilessia	Paralisi progressiva	Psicopatie	Tubercolosi ed altre malattie croniche del midollo spinale
	1	2	3	4	5	6	7	8	9	10	11	12	13	14
A. Secondo la causa della morte e la professione:														
1. Possidenti, contadini ed economi (padroni e affittaiuoli)	—	—	—	—	1	—	—	—	4	1	1	1	1	—
2. Personale addetto all'economia rurale e forestale (incl. caccia e pesca) . . .	—	—	—	—	—	—	—	—	1	—	—	—	—	—
3. Fabbricanti, industriali, artigiani (padroni)	8	4	2	—	4	2	1	1	14	6	—	4	—	2
4. Arti e mestieri (operai)	5	—	—	—	1	—	—	—	4	1	—	2	—	—
5. Commercianti (padroni), banchieri ecc.	3	6	1	—	7	3	—	—	17	5	—	8	1	3
6. Commessi di commercio	—	—	—	—	2	—	—	—	5	—	—	—	—	—
7. Personale addetto ad imprese di trasporto	1	—	—	—	1	—	—	—	—	—	—	—	—	—
8. Militari	—	—	—	—	1	—	—	—	1	—	—	1	—	—
9. Domestici ed altre persone di servizio	1	—	—	—	—	—	—	—	1	—	—	—	—	—
10. Impiegati ed altre professioni liberali	13	4	1	—	15	5	1	1	33	4	—	10	2	5
11. Proprietari, capitalisti, privati	7	—	—	—	3	—	—	—	6	—	—	—	—	—
12. Persone senza professione determinata	30	1	—	—	2	—	—	—	3	—	—	3	—	2
13. Donne esercenti una professione . . .	—	—	—	—	—	1	—	—	2	—	—	—	—	—
14. Donne senza professione e bambini . .	27	2	—	—	3	—	—	—	5	2	—	—	—	2
Totale . . .	95	17	4	—	40	11	2	2	96	19	1	29	4	14
B. Secondo la causa della morte e l'età alla morte:														
Età fino a 30 anni	—	—	—	—	—	4	—	—	3	—	—	—	1	2
31 — 35 "	—	2	—	—	6	1	1	—	1	2	—	1	—	—
36 — 40 "	—	1	2	—	3	2	—	—	7	4	—	6	—	—
41 — 45 "	—	1	1	—	6	1	—	—	3	2	—	5	2	1
46 — 50 "	—	4	1	—	4	1	—	—	6	3	—	4	—	1
51 — 55 "	—	4	—	—	3	1	—	—	10	3	—	6	1	—
56 — 60 "	—	—	—	—	5	1	1	—	13	1	—	2	—	3
61 — 65 "	1	2	—	—	7	—	—	2	16	1	1	4	—	3
66 — 70 "	10	2	—	—	2	—	—	—	16	1	—	—	—	1
71 — 75 "	17	—	—	—	—	—	—	—	13	2	—	—	—	1
76 — 80 "	31	1	—	—	3	—	—	—	6	—	—	1	—	2
81 — 85 "	35	—	—	—	1	—	—	—	2	—	—	—	—	—
86 " e più	1	—	—	—	—	—	—	—	—	—	—	—	—	—
Totale . . .	95	17	4	—	40	11	2	2	96	19	1	29	4	14
C. Secondo la causa della morte e la durata dell'assicurazione:														
Durata dell'assicurazione: 0 — 1 anno . .	—	1	—	—	2	1	1	—	2	—	—	—	—	2
1 — 2 anni	—	1	—	—	3	3	—	—	3	2	—	—	—	—
2 — 3 "	—	—	—	—	1	1	—	—	2	—	—	—	—	—
3 — 4 "	—	—	2	—	2	1	—	—	2	—	—	1	1	—
4 — 5 "	—	2	—	—	—	—	—	—	4	2	—	—	1	—
5 — 10 "	2	3	1	—	12	3	1	—	14	6	—	13	1	2
10 — 15 "	2	4	1	—	7	1	—	1	15	4	—	2	1	1
15 — 20 "	3	4	—	—	8	—	—	—	15	1	—	8	—	2
20 — 30 "	12	1	—	—	1	1	—	—	12	1	1	4	—	5
30 — 40 "	37	—	—	—	1	—	—	1	16	2	—	—	—	—
40 — 50 "	38	1	—	—	3	—	—	—	11	1	—	1	—	2
50 " e più	1	—	—	—	—	—	—	—	—	—	—	—	—	—
Totale . . .	95	17	4	—	40	11	2	2	96	19	1	29	4	14



L'anno 1906 secondo la causa della morte.

IV. Malattie degli organi respiratori			V. Malattie dell'apparato circolatorio			VI. Malattie dell'apparato digerente			VII. Malattie degli organi urinari	VIII. Malattie degli organi sessuali			IX. Altre malattie		X. Cause di morte violenta		T o t a l e	
Catarro polmonare cronico ed enfisema polmonare	Tisi polmonare (tubercolosi polmonare acuta o cronica)	Malattie acute degli organi respiratori	Malattie organiche del cuore	Ateromazia dei vasi ed aneurisma	Altre malattie degli organi circolatori	Catarro cronico dello stomaco e dell'intestino	Malattie croniche del fegato (cirrosi, adipsosi del fegato, coleriti, ecc.)	Altre malattie degli organi digerenti	Malattie croniche dei reni e della vescica	Degenerazioni sifilitiche degli organi	Malattie croniche dell'utero	In seguito a parto o processo puerperale	Malattie croniche del sistema osseo e delle articolazioni (osteomielite, fungo, carie ecc.)	Cancro ed altri neoplasmi	Altre malattie non prodotte da causa meccanica esterna	Lesioni ed accidenti		Suicidio
15	16	17	18	19	20	21	22	23	24	25	26	27	28	29	30	31	32	
—	6	6	4	5	1	—	—	2	8	—	—	—	—	2	1	1	1	46
1	2	2	—	1	—	—	—	—	1	—	—	—	—	2	—	—	—	10
2	12	15	25	9	1	—	4	4	12	—	—	—	1	13	3	3	5	157
—	5	3	3	1	—	—	—	3	1	—	—	—	—	3	—	—	1	33
1	31	16	30	11	3	—	4	7	9	2	—	—	—	25	2	1	10	206
—	7	3	8	3	1	—	1	—	4	—	—	—	—	3	—	—	3	40
—	—	—	2	1	—	—	—	—	1	—	—	—	—	2	1	1	—	10
—	2	1	4	2	—	—	1	—	1	—	—	—	—	—	—	1	2	17
—	3	1	2	1	—	—	—	—	—	—	—	—	—	—	—	1	—	10
1	43	33	31	18	7	—	6	13	20	1	—	—	—	25	5	7	8	312
—	—	2	8	4	—	—	—	1	1	—	—	—	—	1	—	1	—	84
1	8	11	9	7	—	—	—	1	3	—	—	—	—	9	—	1	—	91
—	—	1	1	—	—	—	—	1	1	—	—	—	—	3	—	—	—	10
2	4	15	13	5	—	—	—	1	—	—	—	2	1	13	2	—	—	99
8	123	109	140	68	13	—	16	33	62	3	—	2	2	101	14	17	30	1075
—	15	3	3	—	—	—	—	1	3	1	—	—	—	—	1	2	4	43
—	10	2	5	—	—	—	2	4	7	—	—	—	—	3	1	1	4	53
—	20	8	10	2	1	—	—	6	3	1	—	1	—	5	—	7	3	92
—	25	8	13	4	2	—	2	10	8	—	—	—	—	7	4	1	9	115
—	16	15	22	3	2	—	2	1	3	1	—	1	—	16	2	3	3	114
1	16	14	11	10	4	—	5	4	9	—	—	—	1	15	2	2	2	124
1	11	10	23	7	1	—	1	2	7	—	—	—	—	22	—	1	1	113
1	3	10	14	9	1	—	3	2	5	—	—	—	—	16	—	—	4	105
1	2	13	19	11	1	—	1	—	7	—	—	—	—	8	2	—	—	97
3	1	8	15	15	1	—	—	3	7	—	—	—	1	4	1	—	—	92
1	3	7	5	3	—	—	—	—	1	—	—	—	—	3	—	—	—	67
—	1	10	—	3	—	—	—	—	2	—	—	—	—	2	—	—	—	56
—	—	1	—	1	—	—	—	—	—	—	—	—	—	—	1	—	—	4
8	123	109	140	68	13	—	16	33	62	3	—	2	2	101	14	17	30	1075
—	7	3	9	1	—	—	1	1	1	—	—	—	—	2	1	1	2	38
—	5	4	5	1	—	—	1	1	3	1	—	—	—	3	1	4	3	44
—	12	4	1	3	1	—	—	2	4	—	—	—	—	—	2	—	1	34
—	6	3	4	2	—	—	—	2	—	—	—	—	—	5	1	—	3	35
—	6	5	6	—	1	—	1	4	2	—	—	1	—	5	—	1	3	44
2	35	22	22	8	1	—	3	10	17	2	—	1	1	17	2	7	10	218
—	22	12	26	8	4	—	2	6	10	—	—	—	—	20	1	2	3	155
—	13	17	17	10	4	—	4	2	8	—	—	—	—	15	1	1	3	136
1	9	15	18	14	2	—	2	1	5	—	—	—	—	19	—	1	2	127
4	5	16	22	15	—	—	1	2	8	—	—	—	—	9	4	—	—	144
1	3	8	10	6	—	—	—	1	2	—	—	—	—	6	1	—	—	99
—	—	—	—	—	—	—	—	—	—	—	—	—	—	—	—	—	—	1
8	123	109	140	68	13	—	16	33	62	3	—	2	2	101	14	17	30	1075

Ripartizione dei casi di morte avvenuti nell'anno 1906
secondo l'importanza della somma assicurata e il territorio d'operazione.

Territorio d'operazione	Assicurazioni popolari (Assicurazioni in caso di morte segna- viate mediche)	Assicurazioni regolari con una somma assicurata in corone						T O T A L E	Numero dei morti	Somma assicurata
		N u m e r o d e i m o r t i								
		fino a 1000	1001 a 2000	2001 a 4000	4001 a 10.000	10.001 a 20.000	20.001 e più			
1. Interno	—	68	122	65	92	47	15	409	2.063.022·49	
2. Paesi della corona ungherese	—	30	87	59	70	24	8	278	1.599.625·84	
3. Bosnia ed Erzegovina	—	—	4	2	4	—	—	10	45.000·—	
4. Estero:										
Italia	—	2	19	14	100	16	16	167	1,954.779·41	
Germania	17	14	15	26	9	10	2	98	355.444·92	
Francia	—	—	—	1	6	3	8	18	541.096·—	
Jevante	—	19	—	2	10	7	4	42	848.778·50	
Diversi	—	—	5	5	20	4	3	37	862.769·04	
5. Riassicurazioni prestate ad altre Compagnie	—	—	2	2	7	6	4	21	297.486·58	
T O T A L E										
	Numero dei morti	17	183	254	176	818	117	60		
	Somma assicurata	2.581·10	87.071·64	485.222·97	629.160·58	2,809.049·05	1,876.557·65	2,778.853·94		

1075
persone con
Cor. 8,168.446·88

Dimostrazione dell'utile e della perdita derivante dalla mortalità

secondo le varie categorie.

Gruppi principali delle assicurazioni	Stato medio delle assicurazioni nell'anno di esercizio *)		Casi di morte nell'anno di esercizio				Differenza fra la mortalità probabile e la mortalità effettiva			
	Somma assicurata di capitali pagabili alla morte (comprese le assicurazioni miste)	Riserva di premio	Mortalità probabile		Mortalità effettiva *)		Capitali pagati		Riserva divenuta disponibile	
			Capitali	Riserva disponibile	Capitali	Riserva disponibile	in più	in meno	in più	in meno
1	2	3	4	5	6	7	8	9	10	11
Assicurazioni di capitali pagabili alla morte	192,120.528.04	41,876.868.39	4,189.041.44	1,561.888.48	8,885.562.85	1,484.194.87	—	808,478.49	—	77,844.11
Assicurazioni miste	566,661.504.17	149,804.996.56	6,870.961.58	2,253.619.80	4,288.992.88	1,579.694.01	—	2,601.868.75	—	673,925.29
Totale delle assicurazioni di capitali pagabili alla morte	758,782.030.21	186,681.869.95	11,009.403.02	9,815.457.78	8,104.555.78	3,063.888.88	—	2,004.847.24	—	751.569.40
Assicurazioni di capitali pagabili in caso di vita (con restituzione dei premi)	—	11,892.738.23	—	89.505.60	—	50.872.04	—	—	—	88.688.56
Rendite immediate	—	12,927.374.76	—	562.728.74	—	428.608.04	—	—	—	134.120.70

*) Non sono comprese nello stato medio delle assicurazioni, né nel confronto tra la mortalità probabile e quella effettiva:

Somma assicurate	Riserva di premio	Riserva resasi disponibile per morte
9,812.836.15	7,311.563.37	—
57.026. —	84.534.86	1.641.80
9,869.862.15	7,346.097.73	1.641.80

1. Le assicurazioni miste a termine fisso libere da ulteriore pagamento di premio

2. Le assicurazioni speciali di importi minimi

TOTALE



Prospetto dimostrativo della for-

(Lavoro complessivo comprese le riassi-

Gruppi principali delle assicurazioni	Riserva alla chiusa dell'esercizio precedente (non compreso il riporto di premio)		Premi incassati nell'anno di esercizio com- preso il riporto dall'anno pre- cedente, escluso il riporto all'anno suc- cessivo		Importo della riserva conteggiato a favore degli assicurati				Riserva per assicurazioni maturate nell'anno di esercizio e da liquidarsi in avvenire	
					per riduzioni		per altre modificazioni			
1	2		3		4		5		6	
	Corone	c.	Corone	c.	Corone	c.	Corone	c.	Corone	c.
I. Assicurazioni di capitali pagabili alla morte:										
a) sopra una vita	39,605.638	54	7,432.043	22	252.382	26	143.283	78	260.134	80
b) sopra due o più vite	445.731	68			2.625	34	—	—	—	—
II. Assicurazioni miste:										
a) sopra una vita	143,851.276	33	25,803.757	80	712.928	50	754.152	04	852.305	80
b) sopra due o più vite	233.570	53			272	34	—	—	—	—
III. Assicurazioni di capitali pagabili in caso di vita	11,975.854	01	1,523.565	16	33.344	10	152.503	18	40.618	78
Totale delle assicurazioni di capitali	196,112.071	09	34,759.366	18	1,001.532	54	1,049.939	-	1,153,059	38
IV. Assicurazioni di rendite:										
a) immediate	11,283.998	—	2,668.361	01	—	—	18.187	98	126,825	90
b) differite	944.281	20	171.131	40	3.267	48	7.510	30	—	—
c) di sopravvivenza	115.563	18	60.840	31	2.252	—	—	—	—	—
Totale delle assicurazioni di rendite	12,343.842	38	2,900.332	72	5.519	48	25.698	28	126.825	90
Totale generale	208,455.913	47	37,659.698	90	1,007.072	02	1,075.637	28	1,279.885	28

*) Alla riserva di premi quest'anno vennero assegnate dotazioni straordinarie per provvedere al passaggio dalla tavola di mortalità delle 17 Compagnie



mazione della Riserva di premi

curazioni prestate ad altre Compagnie).

Somma assicurata (capitale o rendita) venuta a scadenza nell'anno di esercizio		Riserva resasi disponibile										Riserva alla chiusa dell'anno di esercizio (non compreso il riporto di premio)		Dotazioni straordinarie della riserva*)	
		per morte dell'assicurato		su polizze stornate senza rimborsi		per riscatti		per riduzioni		per altre modificazioni					
7		8		9		10		11		12		13		14	
Corone	c.	Corone	c.	Corone	c.	Corone	c.	Corone	c.	Corone	c.	Corone	c.	Corone	c.
58.544	—	1,446.396	47	109.923	98	502.435	83	299.335	04	98.173	28	43,348.999	46	1,112.400	—
—	—	39.439	20	273	84	2.472	04	3.444	48	—	—	421.425	82	16.200	—
6,907.017	68	1,574.653	01	308.689	60	2,362.737	82	913.779	04	886.396	52	157,888.498	50	1,368.200	—
—	—	5.041	—	4.150	68	10.088	—	292	62	—	—	259.774	51	3.200	—
792.062	28	50.872	04	41.768	68	249.645	33	45.310	68	158.803	02	12,743.066	40	—	—
7,757.623	96	3,116.401	72	464.806	78	3,127.379	02	1,262.161	86	1,143.372	82	214,661.764	69	2,500.000	—
1,058.715	75	428.608	04	—	—	3.488	78	—	—	7.970	34	13,370.751	52	—	—
—	—	2.468	52	11.052	02	3.573	43	4.590	44	72.976	20	1,086.711	82	—	—
—	—	3.499	—	339	06	—	—	2.252	—	—	—	127.125	47	—	—
1,058.715	75	434.575	56	11.391	08	7.062	21	6.842	44	80.946	54	14,584.588	81	—	—
8,816.339	71	3,550.977	28	476.197	86	3,134.441	23	1,269.004	30	1,224.319	36	229,246.353	50	2,500.000	—

inglesi (L.L.) a quella desunta dalle proprie esperienze della Compagnia (Tavola G.).



Movimento delle assicurazioni di capitali

(Lavoro diretto comprese le quote)

Gruppi principali delle Assicurazioni	Stato delle assicurazioni alla chiusa dell'anno precedente		Proposte rimaste in sospeso dall'anno precedente, più proposte presentate nell'anno di eser- cizio, meno proposte da riportarsi all'anno prossimo		A S S U N Z I O N I										Numero delle proposte rifa- tate in percento del numero delle proposte avanzate
					In esito a pro- poste avanzate		Per polizze con somma ridotta in sostituzione di polizze stornate		Per modificazioni o riattivazioni di polizze		TOTALE delle assunzioni				
	Polizze	Somma assi- curata (capitale o rendita)	Proposte	Somma assi- curata (capitale o rendita)	Polizze	Somma assi- curata (capitale o rendita)	Polizze	Somma assi- curata (capitale o rendita)	Polizze	Somma assi- curata (capitale o rendita)	Polizze	Somma assi- curata (capitale o rendita)	Polizze	Somma assi- curata (capitale o rendita)	
1	2	3	4	5	6	7	8	9	10	11	12	13	14		
		Cor.	c.	Cor.	c.	Cor.	c.	Cor.	c.	Cor.	c.	Cor.	c.		
I. Assicurazioni di capitali pagabili alla morte:															
a) sopra una vita	20644	178,867.288 90	3715	38,601.524 78	2702	31,928.765 75	165	471.576 57	207	2,375.773 48	3074	34,776.115 80	9 7		
b) sopra due o più vite	483	978.470 46	17	288.984 —	2	206.000 —	2	3.789 —	—	—	4	209.789 —	41 2		
II. Assicurazioni miste:															
a) sopra una vita	77205	535,504.857 67	18042	103,967.258 67	11267	89,561.527 15	592	1,305.931 13	667	7,776.910 14	12516	98,644.308 42	7 6		
b) sopra due o più vite	151	1,029.190 40	34	901.822 —	24	145.972 —	1	514 08	3	20.690 —	28	187.006 08	17 6		
Totale	98483	710,879.257 43	16508	143,029.059 45	13365	121,542.164 90	760	1,731.510 78	877	10,173.333 62	15622	133,797.339 90	8 3		
Di cui colla compartecipazione agli utili	18998	172,071.506 69	2359	27,332.628 68	2152	25,921.681 94	122	941.295 28	122	2,565.875 10	2297	25,528.352 42	6 0		
III. Assicurazioni di capitali pagabili in caso di vita	7637	39,944.854 41	1356	8,108.803 17	1817	7,778.516 45	55	66.569 77	140	641.425 04	1512	8,486.805 26	1 4		
Totale delle Assicurazioni di ca- pitali	106070	750,824.121 84	18164	151,138.892 62	15302	129,620.981 35	815	1,948.374 55	1017	10,814.788 66	17134	142,284.144 56	7 8		
Riassicurazioni prestate	5616	21,054.885 70	1189	2,399.463 75	720	1,755.917 43	26	235.810 73	42	180.995 46	788	2,142.723 62	7 4		
Totale	111686	771,879.007 54	19353	153,537.855 37	16022	131,376.898 78	841	2,184.185 28	1059	10,945.784 12	17922	144,426.868 18	7 7		
IV. Assicurazioni di rendite:															
a) immediate	1024	1,098.168 85	188	212.454 05	188	212.454 05	—	—	—	24	19.869 98	212	232.313 43	0 0	
b) differite	249	293.504 82	92	84.418 32	92	84.418 32	3	569 50	4	4.634 80	99	89.646 62	0 0		
c) di sopravvivenza	82	183.724 08	11	13.910 72	3	5.636 —	1	215 16	—	—	4	5.851 16	45 5		
Totale delle Assicurazioni di rendite	1355	1,435.997 75	291	310.783 09	283	302.508 37	4	778 66	28	24.524 18	315	327.811 21	1 7		
Riassicurazioni prestate	15	9.945 99	3	666 67	3	666 67	—	—	—	51 74	3	666 41	0 0		
Totale	1370	1,445.343 74	294	311.449 76	286	303.175 04	4	778 66	28	24.555 92	318	328.509 62	1 7		

e di rendite durante l'esercizio 1906.

cedute in riassicurazione).

E S T I N Z I O N I																Stato delle assicurazioni alla fine dell'anno	
Per morte, per scadenza, o per naturale espirazione del contratto		Per polizze non perfezionate		Per storno senza rimborso				Per riscatto		Per riduzione della somma assicurata		Per modificazione, passaggio ad altre categorie ecc.		TOTALE delle estinzioni		Polizze	Somma assicurata (capitale o rendita)
Polizze	Somma assicurata (capitale o rendita)	Polizze	Somma assicurata (capitale o rendita)	Polizze in vigore da meno di 3 anni		Polizze in vigore da almeno 3 anni		Polizze	Somma assicurata (capitale o rendita)	Polizze	Somma assicurata (capitale o rendita)	Polizze	Somma assicurata (capitale o rendita)	Polizze	Somma assicurata (capitale o rendita)	Polizze	Somma assicurata (capitale o rendita)
15	16	17	18	19	20	21	22	23	24	25	26	27	28	29	30	31	32
	Cor. c.		Cor. c.		Cor. c.		Cor. c.		Cor. c.		Cor. c.		Cor. c.		Cor. c.		Cor. c.
658	3,729.991 87	309	3,183.010 80	330	3,350.221 25	—	—	357	2,158.446 80	165	1,781.015 20	80	614.500 26	1829	14,517.186 15	21889	198,326.168 52
52	75.448 20	—	—	2	13.860 —	—	—	3	8.800 —	2	8.000 —	—	—	89	100.608 20	398	1,087.651 26
1668	11,844.900 62	889	7,148.334 45	1388	7,852.303 66	—	—	1111	5,695.651 65	591	4,553.441 94	245	3,249.218 73	5887	39,844.141 05	83884	594,304.585 04
4	17.020 —	4	17.530 —	5	62.216 —	—	—	5	29.280 —	1	2.856 —	—	—	19	128.802 —	160	1,067.364 48
2857	15,167.300 69	1302	10,345.865 25	1675	11,278.390 91	—	—	1406	7,887.178 45	759	6,345.313 14	325	3,863.718 99	7724	54,990.827 43	106331	789,785.769 30
491	2,682.656 28	106	1,949.827 01	173	1,660.957 79	—	—	169	1,358.976 44	149	1,443.894 10	41	1,822.492 65	1122	11,112.114 27	29183	189,787.744 84
292	1,043.745 04	154	888.738 56	187	767.451 74	—	—	163	1,014.119 23	55	275.488 —	129	444.769 05	920	4,484.311 62	8229	43,997.358 05
2649	18,211.105 73	1356	11,287.603 81	1812	12,045.842 65	—	—	1559	8,901.297 63	814	6,620.801 14	454	4,308.488 04	8644	59,325.139 03	114560	833,783.127 35
30	363.969 20	687	1,065.569 14	8	89.978 40	—	—	4182	5,434.073 42	26	500.557 01	3	6,346 98	4936	7,410.494 15	1468	15,787.115 17
2679	16.575.074 93	2043	12.303.172 95	1820	12.085.821 05	—	—	5741	14.335.371 10	840	7.121.358 15	457	4.314.935 02	13580	66.735.633 20	116028	849.570.242 52
46	47.705 15	3	2.754 20	—	—	—	—	—	—	—	—	12	10.806 58	61	61.265 98	1175	1,309.216 35
12	5.573 60	17	17.107 20	4	7.248 80	—	—	2	580 92	3	3.832 —	2	3.236 80	40	37.029 32	308	316.122 12
4	5.208 —	—	—	1	952 —	—	—	—	—	1	952 —	—	—	6	7.112 —	80	182.463 24
62	58.486 75	20	19.861 40	5	8.200 80	—	—	2	580 92	4	4.284 —	14	14.043 38	107	105.407 25	1563	1,657.801 71
—	—	3	686 67	—	—	—	—	6	785 57	—	—	—	—	9	1.452 24	9	9.192 16
62	58.486 75	23	20.528 07	5	8.200 80	—	—	8	1.316 49	4	4.284 —	14	14.043 38	116	106.859 49	1572	1,666.993 87



Rappresentanze della Compagnia.

Nella Monarchia Austro-ungarica:

TRIESTE

Agenzia Generale, Via della Stazione N. 888-5, casa della Compagnia.

In Bolzano	Sig. Hans Forcher-Mayr, Silbergasse, 14.
" Bregenz	" Alois Holter, Eichholzgasse 527.
" Brünn	" Franc. G. Hirsch, Fabbricante, Rennergasse, casa della Compagnia.
" Budapest	Agenzia Generale, V., Dorotheagasse N. 10, casa della Compagnia.
" Cracovia	Sig. Alberto Cav. Mendelsburg, Hauptring N. 15.
" Czernowitz	" Giacomo Kozower (Ramo Vita).
" Fiume	" Giacomo Treves.
" Graz	Agenzia Generale, Generalihof, Herrengasse 28, casa della Compagnia.
" Innsbruck	{ Agenzia Generale (Ramo Vita). Sig. Alois Prantl (Rami Elementari). } Landhausstrasse N. 1.
" Leopoli	Agenzia Generale, Slowackigasse 6 (Ramo Vita).
" Lubiana	Agenzia Principale per la Carniola, Petersstrasse 2, casa della Compagnia.
" Praga	Agenzia Generale, Wenzelsplatz, casa della Compagnia.
" Reichenberg	Sig. Gustavo Jantsch, negoziante.
" Vienna	Agenzia Generale, I., Bauernmarkt N. 2, casa della Compagnia.
" Zagabria	Agenzia Generale per la Croazia, Piazza Jelačić 3, casa della Compagnia. ecc. ecc. ecc.

All'Estero:

In **Venezia** Direzione per l'Italia, Procuratie di S. Marco N. 84, casa della Compagnia.

In Alessandria . . .	Sig. Cav. A. Stross, Agente generale per l'Egitto.
" Amburgo	{ " Wilhelm Lazarus, Rolandsbrücke 4 (Rami Incendi e Vita). Sig. Gossler Gebr., Brodschangen 8 (Ramo Trasporti). Sig. Ferdinando A. Lüddecke, Sandthorquai 14/17 (Ramo Incendi). Demetrio Bryzakis (Ramo Incendi e Trasporti). }
" Atene	{ Ufficio speciale per il Ramo Vita.
" Barcellona	Succursale per la Catalogna, Plaza de Cataluña 12.
" Belgrado	Agenzia Principale per la Serbia, Via Re Milano 45/47 e Via Re Alessandro 6, casa della Compagnia.
" Berutti	Agenzia Generale per la Siria e Palestina.
" Bilbao	Sig. Ignazio de Abaitua (Ramo Trasporti).
" Bologna	Agenzia Principale, Via Rizzoli N. 11, casa della Compagnia.
" Bombay	Sig. Fratelli Volkart (Ramo Trasporti).
" Brema	" Fratelli Westhoff (Ramo Vita, Incendi e Trasporti).
" Bruxelles	Direzione per il Belgio (Sig. Bar. A. de Schluga), 33, Rue de l'Ecuyer (Ramo Vita).
" Cairo	Agenzia Generale, Sig. Gustavo Huszár (Ramo Vita).
" Cochín	Sig. Fratelli Volkart (Ramo Trasporti).
" Colombo	Sig. G. A. Marinitsch & Co. (Ramo Trasporti).
" Copenhagen	{ " Giulio Heckscher, St. Kirkestrade 1 (Rami Incendi e Vita). " A. Borgen, Höjbroplads 5 K. (Ramo Trasporti). }
" Costantinopoli	Agenzia Generale, Sig. Alberto Misrachi.
" Damasco	Lütticke & Co.
" Firenze	Agenzia Principale, Via Martelli N. 2.
" Genova	Agenzia Principale, Via S. Luca N. 2.
" Hannover	Sig. Ernst Lehm & Gottl. Rasch. (Rami Vita, Incendi e Furti).
" Havre	Sig. Edm. Noyé, 25, Quai d'Orléans (Ramo Trasporti).
" Kurrachee	Sig. Fratelli Volkart (Ramo Trasporti).
" Lipsia	{ " Hiersche & Ritter, Weststrasse 34 I. (Rami Incendi e Trasporti). Agenzia Generale, Neumarkt 29 (Ramo Vita). }
" Lubeca	Sig. E. I. Schlomer jr., Breitestrasse 54 (Rami Vita, Incendi e Furti).
" Madrid	Direzione per la Spagna, Cedaceros 1.
" Mannheim	Sig. Hch. Emil Hirsch, C. 3. 6 (Ramo Trasporti).
" Marsiglia	Sig. R. de Campou et fils, Rue Paradis 9 (Rami Trasporti e Vita).
" Milano	Agenzia Principale, Cordusio N. 2, Palazzo della Compagnia.
" Napoli	Agenzia Principale, Galleria Umberto I. portone N. 27 interno.
" Palermo	Agenzia Principale, Corso V. E. Mad. del Cassero N. 13.
" Parigi	Direzione per la Francia (Sig. Edmond Pigault), 41 Avenue de l'Opéra (Ramo Vita).
" Patrasso	Sig. Ant. D. Brazzafolli.
" Pireo	" Dionisio Pappadato.
" Rangoon	Italian Colonial Trading Co. Ld. (Ramo Trasporti).
" Roma	Agenzia Principale, Via del Corso N. 380.
" Salonicco	Agenzia Generale, Sig. Achille Cuzzi.
" Shanghai	Società Coloniale Italiana (Ramo Trasporti).
" Singapore	Sig. D. Brandt & Co. (Ramo Trasporti).
" Smirne	{ " Giovanni Giorguli e Slavo Catturich (Agenzia Generale). Sig. Athanassuola frères (Agenzia Speciale per il Ramo Trasporti). }
" Sofia	Banque Générale de Bulgarie, Agenzia Generale per la Bulgaria.
" Torino	Agenzia Principale, Via Barbaroux N. 2.
" Tripoli di Barberia	Sig. Cav. Enrico Labi.
" Tunisi	Sig. R. Bensasson.

ecc. ecc. ecc.

