

150

M. M. 1910 fasc. II Alb. II A.



1831-1908

SETTANTESIMO SETTIMO BILANCIO

DELLA COMPAGNIA

ASSICURAZIONI GENERALI

DI

VENEZIA



VENEZIA

(EDITRICE LA COMPAGNIA)

1909



Corporate Heritage
& Historical Archive

Amministrazione della Compagnia

Direzione :

Artelli Cav. Filippo
Besso Comm. Marco
Bozza Dr. Camillo sen.
Costi Cav. Giovanni di G. H.
Da Zara Comm. Giuseppe
Fano Comm. Giacomo
Levi Avv. Comm. Dr. Giacomo
Papadopoli Conte Nicolò
Romanin-Jacur Comm. Emanuele
Vivante Comm. Fortunato nob. de Villabella

Revisori :

Burgstaller nob. de Bidischini Comm. Giuseppe
Morpurgo Bar. Pietro
Treves de Bonfilii Comm. Barone Alberto

Revisori Sostituti :

Brunner Cav. Leopoldo
Brusomini Comm. Ing. Eugenio
Xydias Cav. Dionisio Typaldo

Consiglieri d'Amministrazione :

Berchet Comm. Guglielmo
Besso Ing. Michelangelo
Bois de Chesne Carlo
Brunner Rodolfo
Currò Bar. Rosario
Deutsch Giulio
Finali S. E. Comm. Gaspare
Frankfurter Cav. Alberto
Gentilomo Comm. Oscar
Jachia Gino
Joel Comm. Otto
Luzzatto Angelo di G.
Mekler Cav. de Traunwies Lodovico

Mosconi Conte Guglielmo
Pullè Conte Comm. Leopoldo
Rattazzi S. E. Comm. Urbano
Rava Comm. Enrico
Ricchetti Avv. Comm. Dr. Ettore
Salem Marco
Scaramangà Cav. Giovanni de Altomonte
Schütz Gustavo
Segrè Comm. Salvatore B.
Tiepolo Conte Comm. Dr. Lorenzo
Treves de Bonfilii Cav. Barone Camillo
Weinberg Leopoldo

Segretario a Venezia

Comm. Edgardo Morpurgo

Segretario Sostituto a Venezia

Cav. Ing. Adolfo Errera

Segretario Generale a Trieste

Comm. Edmondo Richetti nob. de Terralba

Segretario Generale Sostituto a Trieste

Comm. Gioberti Luzzati





ASSICURAZIONI GENERALI DI VENEZIA

SOCIETÀ ANONIMA ISTITUITA NELL'ANNO 1831

Capitale sociale L. 13.230.000 - Capitale versato L. 3.969.000


Fondi di garanzia L. 363.458.939.99 - Cauzione versata al R. Governo nom. L. 62.867.363.48



Rapporti e Bilanci

Assicurazioni Vita stipulate nell'anno 1908 L. 141,152,525.63

Capitali per assicurazioni Vita in corso al 31 Dicembre 1908 > 1,020,713,905.23



Risarcimenti di Danni pagati nell'anno 1908 > 41,739,239.55

Totali dei pagamenti per risarcimenti di Danni dalla fondazione
della Compagnia > 985.734,321.51



VENEZIA

TIPOGRAFIA ANTONIO PELLIZZATO

1909





ASSEMBLEA GENERALE DI VENEZIA

CONVEGNO PER LA RIFORMA DELLA LEGISLAZIONE

Il giorno 15 del mese di maggio 1908

si è riunita l'Assemblea Generale della Società Anonima di Assicurazioni Generali di Venezia

La Presidenza è stata esercitata dal signor ...

Il Presidente della Commissione di Revisione è stato nominato il signor ...

Il Bilancio per l'esercizio 1907 è stato approvato all'unanimità.

Il Bilancio per l'esercizio 1908 è stato approvato all'unanimità.

La presente Assemblea ha approvato il bilancio per l'esercizio 1908.



ESTRATTO

DEI

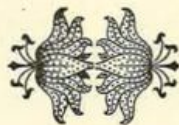
Rapporti e Bilanci

per l'Anno 1908

(SETTANTESIMO SETTIMO DELLA COMPAGNIA)

Comunicati all'Assemblea Generale degli Azionisti

NEL GIORNO 18 MARZO 1909



Corporate Heritage
& Historical Archive

ESTRATTO

Rapporti e Bilanci


del 1910

del 1911

del 1912

del 1913





Prima di incominciare la nostra consueta relazione, consentiteci di rivolgere un pensiero affettuoso alla memoria del compianto nostro collega Comm. Arturo Kellner che ci fu rapito il 19 Maggio dell'anno decorso.

La morte del Comm. Kellner fu un grave lutto per la Compagnia a cui Egli aveva dedicato tutta la sua attività intelligente ed indefessa, e per noi che in Lui perdiamo un amico provato e fedele.

Certi del Vostro consentimento, Vi proponiamo di dare espressione al Vostro rimpianto facendone menzione nel verbale della presente adunanza.

L'anno in cui si è svolto l'esercizio del quale oggi abbiamo l'onore di esporvi i risultati, resterà memorabile negli annali delle nostre operazioni.

La grave perturbazione finanziaria che aveva inferito nell'anno 1907, lungi dallo scemare nella sua intensità, continuò nel corso dell'anno 1908 ad esercitare la sua influenza deprimente sulla vita economica in tutti i paesi in cui esercitiamo la nostra industria; anzi il malessere generale fu ancora aggravato dalla preoccupazione di complicazioni politiche, di cui è in tutti recente la memoria.

E la fine dell'anno fu funestata dall'immane disastro che colpì l'Italia meridionale distruggendo due cospicue città, e facendo una ecatombe di vittime di cui la storia non registra una maggiore. Nella catastrofe abbiamo perduto il nostro Agente di Messina, signor Agresta, ed il nostro Ispettore signor Sciacca e alla memoria di quei funzionari mandiamo, interpreti del Vostro pensiero, un mesto saluto.

Nel ricordare con commiserazione questa terribile sciagura che commosse il mondo intero, vogliamo però affrettarci a rassicurarvi sulle conseguenze materiali che essa ebbe per la nostra Compagnia. Come sapete le nostre polizze d'assicurazione contro gli incendi



escludono categoricamente il risarcimento di danni causati da terremoti, e quindi, se anche in conseguenza delle rovine vi furono a Messina ed a Reggio degli incendi che colpirono oggetti da noi assicurati, non avremo a prestare per essi risarcimento alcuno.

Altrimenti stanno le condizioni contrattuali nel ramo vita ; quì l'obbligo della Compagnia non patisce eccezione, pertanto noi avremo a subire il danno cagionato dalla morte prematura dei nostri assicurati rimasti vittime del terremoto. Codesto danno fu però meno grave di quanto poteva far temere la immensità della catastrofe. Di fatti, in confronto ad una somma complessiva di Lire **4.205.641** per assicurazioni in caso di morte e miste in vigore nelle località colpite dal terremoto, i capitali che potranno esser dovuti in conseguenza del disastro ammontano a sole Lire **745.225**, che diminuite dalla riassicurazione e della riserva matematica, si riducono a Lire **447.135**.

Per far fronte ai relativi pagamenti, abbiamo iscritto nelle riserve danni del bilancio 1908 una somma corrispondente, e così l'esercizio 1909 non avrà a sopportare alcuna conseguenza materiale della tremenda catastrofe del 28 Dicembre ultimo scorso.

Malgrado tutte le circostanze avverse che congiurarono nell'anno decorso a danno della nostra industria, abbiamo la soddisfazione di presentarci a Voi con un bilancio che non è per nulla inferiore quanto a risultati, a quello dell'anno precedente, e ciò dimostra una volta di più la bontà e la solidità granitica del nostro lavoro, che ci permette di superare senza scosse le più gravi crisi.

Ed ora lasciamo la parola alle cifre, che sono abbastanza eloquenti da esimerci da ogni più lungo commento.

*
**

Nel **Ramo Incendi** si constata un nuovo aumento di premi e conseguentemente delle riserve ad essi inerenti.

Per premi abbiamo incassato	L. 30,309,604.90
Per riassicurazioni abbiamo pagato	» 11,185,589.68
L'incasso netto dei premi ammontò quindi a	L. 19,124,015.22
in confronto di	» 18,013,785.34

incassate nell'anno precedente.

La riserva premi al netto delle riassicurazioni ascende a	L. 13,733,067.68
in confronto di	» 12,883,488.79

nell'anno precedente.

I danni pagati al netto di riassicurazione asciesero a	L. 11,873,926.03
in confronto di	» 11,128,281.51

pagate nel precedente esercizio.



*
*
*

Nel **Ramo Trasporti** l'incasso premi ammontò a L. **3,756,061.93** contro L. **4,117,709.04** nell'esercizio precedente, e detratte le riassicur. a » **1,737,840.81** » » **1,803,531.51** nell'esercizio precedente.

*
*
*

Nel **Ramo Vita** siamo lieti di rilevare il continuo e soddisfacente progresso delle operazioni.

Ci vennero presentate N.° 20029 proposte per L. **164,895,410.22**
ed abbiamo emesso . . . » 17076 polizze per . . » **141,152,525.63**

Lo stato delle assicurazioni in vigore alla fine del 1908 presenta :

L. 1,020,713,905.23 per Capitali assicurati e L. 1,939,217.28 per rendite vitalizie				
e nel 1907 presentava » 962,865,116.84 » » » » » 1,886,217.50 » » »				
quindi un aumento di L. 57,848,788.39 » » » » » 52,999.78 » » »				

Le riserve matematiche per il Ramo Vita salirono a	L. 297,404,837.40
mentre alla fine dell'anno precedente ascendevano a	» 277,364,385.10

*
*
*

Cassa di Previdenza per i Funzionari della Compagnia :

Alla fine dell'anno il numero dei partecipanti contribuenti era di	1133
e quello dei partecipanti pensionati di	109
	assieme . . . 1242

Il capitale di questa Cassa che ascendeva al 1. Gennaio

1908 a	L. 6,209,046,27
venne aumentato durante l'anno :	
per contributi dei partecipanti	» 220,358,17
» » della Compagnia	» 317,465,43
» interessi	» 254,428,18
	L. 7,001,298.05
e diminuito :	
per pagamenti di conti liquidati . L. 108,781,24	
» » di pensioni . . . » 138,056,49 »	246,837,73
per modo che al 31 Dicembre 1908 rimaneva un saldo di . . .	L. 6,754,460.32



**

L' utile complessivo dell'esercizio ammonta a	L.	6,155,299.37
Dopo detratta la parte che spetta agli assicurati vita con compartecipazione agli utili in	L.	1,622,155.17
rimangono	L.	<u>4,533,144.20</u>

Di quest' importo, sentito il parere della Spettabile Commissione di Censura, che approvò le conclusioni dei signori Revisori, il Consiglio d'Amministrazione Vi propone la seguente ripartizione :

1. Alla riserva per oscillazioni nel corso degli effetti pubblici	L.	308,835.15
2. Alla Riserva immobiliare	»	154,417.58
3. Competenze statutarie alla Rappresentanza della Compagnia	»	455,242.44
4. Dividendo agli Azionisti (a Franchi 600.— per Azione) »		3.600,000.—
5. Riporto a nuovo	»	14,649.03
	L.	<u>4,533,144.20</u>

Se approverete tali proposte, il dividendo, fissato in Franchi oro 600.— per ogni Azione, sarà pagabile dalle Casse delle Direzioni e delle Succursali della Compagnia dal giorno 23 Marzo in poi.

**

I nostri fondi di garanzia in conseguenza delle dotazioni propostevi ascenderanno allora a L. 363,458,939.99 e precisamente :

1. Capitale sociale	L.	13,230,000.—
2. Riserve utili	»	21,935,242.75
3. Riserve danni pendenti	»	5,064,382.10
4. Riserva premi Bilancio A (Rami Elementari)	»	13,921,493.65
5. Riserva premi Bilancio B (Ramo Vita) e Riporto premi del Bilancio B	»	297,404,837.40
6. Cassa di previdenza per gli impiegati	»	6,754,460.32
7. Fondo utili degli assicurati vita	»	5,148,523.77
	L.	<u>363,458,939.99</u>



Investiti nel modo seguente:

1. Proprietà immobiliare e mutui ipotecari	L. 71,843,578.46
2. Prestiti sopra Polizze Vita della Compagnia	» 30,554,862.80
3. Prestiti sopra Carte-valori	» 3,280,758.09
4. Carte-valori	» 230,057,630.04
5. Crediti verso Stati e Province	» 5,894,092.30
6. Cambiali in portafoglio	» 825,813.75
7. Obbligazioni degli Azionisti	» 9,261,000.—
8. Depositi presso Banche. Cassa e debitori diversi meno creditori	» 11,741,204.55

L. 363,458,939.99



Onorevole Commissione di Censura

delle "Assicurazioni Generali",

Ci onoriamo di sottoporvi i Conti profitti e perdite ed i Bilanci per l'esercizio 1908, che concordano coi registri della Compagnia, da noi dettagliatamente esaminati, e ci compiacciamo in questa occasione di riferirvi che, come per il passato, anche quest'anno abbiamo riscontrato il massimo ordine e la più assoluta puntualità nei vari servizi d'amministrazione e di ragioneria.

L'utile complessivo dell'esercizio ammonta a

Lire **6.155.299.37** dalle quali detratte:

↳ **1.622.155.17** quale utile spettante agli assicurati vita, residuano

Lire **4.533.144.20** che vi proponiamo di ripartire nel modo seguente:

1. Competenze statutarie alla Rappresentanza della Compagnia L.	455.242.44
2. alla riserva per le oscillazioni nel corso delle Carte-valori »	308.835.15
3. alla riserva immobiliare »	154.417.58
4. dividendo agli azionisti (6000 Azioni a fr. 600.-- per azione) »	3.600.000.—
5. riporto a nuovo , »	14.649.03

Ritornano L. **4.533.144.20**

I Revisori delle "ASSICURAZIONI GENERALI",



Onorevole Direzione

delle "Assicurazioni Generali",

Ci preghiamo accompagnarvi il rapporto dei Signori Revisori sull'esame dei Bilanci per l'esercizio 1908, e poichè siamo pienamente d'accordo con le loro proposte, vi preghiamo di volerle sottoporre all'Onorevole Consiglio d'Amministrazione per ottenere da questo l'autorizzazione di presentare al Congresso generale degli Azionisti i Bilanci e le proposte dei Signori Revisori relative alla ripartizione dell'utile.

Ci felicitiamo con l'Onorevole Direzione per i risultati ottenuti nel decorso esercizio, e ci rassegniamo coi più distinti saluti.

La Commissione di Censura delle "ASSICURAZIONI GENERALI",



Generali Assicurazioni Generali
Società per Azioni
Via S. Marco 1541 - 30131 Venezia

Sede "Assicurazioni Generali"

Il presente documento è stato redatto in conformità con le disposizioni di legge e rappresenta l'atto costitutivo della Società per Azioni "Assicurazioni Generali".

La Compagnia di Assicurazioni Generali



ALBERTO BATTISTINI
Conto Profitti e Perdite del

CONTI PROFITTI E PERDITE

—————



ENTRATA

Conto profitti e perdite del

	Lire	C.	Lire	C.	Lire	C.
I. Riporto delle riserve dell' anno precedente :						
1. Riserva di premi (al netto della quota dei riassicuratori):						
a) Ramo Incendi *)	12.883.488	79				
b) » Trasporti	192.127	38	13.075.616	17		
2. Riserva capitalizzata degli utili realizzati			3.307.500	—		
3. Riserva per le oscillazioni nel corso degli effetti pubblici	7.646.802	37				
meno : trasporto al Bilancio B	4.818.340	51	2.928.461	86		
4. Riserva per crediti di difficile esazione			84.000	—	19.295.578	03
II. Riserva per sinistri pendenti dell' anno precedente (al netto della quota dei riassicuratori):						
1. Ramo Incendi *)			1.705.900	51		
2. Ramo Trasporti			686.418	77	2.392.319	28
III. Incasso di premi (al netto degli storni):						
1. Ramo Incendi *)	30.309.604	90				
meno : le riassicurazioni	11.185.589	68	19.124.015	22		
2. Ramo Trasporti	3.756.061	93				
meno : le riassicurazioni	2.018.221	09	1.737.840	84	20.861.856	06
IV. Prodotto degli impieghi di capitale :						
1. Interessi su sovvenzioni e sconti, nonché su depositi presso Istituti di credito e Casse di risparmio			445.230	42		
2. Interessi su mutui ipotecari			50.787	29		
3. Interessi su carte valori			784.607	05		
4. Rendita netta della proprietà immobiliare . . . L. 147.428.50						
meno : imposte » 12.559.51	134.868	99				
meno : interessi passivi a suo peso	—	—	134.868	99	1.415.493	75
V. Altri incassi :						
1. Accessori di polizze:						
a) Ramo Incendi *)	2.100.417	62				
b) » Trasporti	28.751	10	2.129.168	72		
2. Sopravvenienze diverse:			106.808	86		
3. Utile realizzato sul corso delle carte valori			25.642	67		
4. Utile di registro » » » »			24.011	52	2.285.631	77
Totale					46.250.878	89

*) Compresi i Rami Cristalli e Furti.



Bilancio A — RAMI ELEMENTARI (1908).

USCITA

	Lire	C.	Lire	C.	Lire	C.
I. Pagamenti per sinistri, (comprese le spese di rilevamento):						
1. Ramo Incendi *)	19.412.082	39				
meno: Quota dei riassicuratori	7.538.156	36	11.873.926	03		
2. Ramo Trasporti	3.755.716	11				
meno: Quota dei riassicuratori	2.338.495	57	1.417.220	54	13.291.146	57
II. Spese di esercizio (al netto dei rimborsi dei riassicuratori):						
1. Spese di organizzazione (totalmente a carico dell'esercizio corrente)			—	—		
2. Provvigioni:						
a) Ramo Incendi *)	2.912.787	28				
b) » Trasporti	78.208	95	2.990.996	23		
3. Spese correnti d'amministrazione			2.293.239	46		
4. Imposte e tasse			1.842.861	02	7.127.096	71
III. Depennazioni ed altri esborsi:						
1. Depennazioni:						
a) Spese di organizzazione (ammortizzate)			—	—		
b) Inventario (ammortizzato)			—	—		
c) per Crediti inesigibili			2.577	14		
2. Perdita sul cambio di valute e divise			7.100	58		
3. Altri esborsi:						
a) Dotazione della Cassa di Previdenza per gli Impiegati	571.893	61				
b) Spese di amministrazione della Cassa stessa	10.500	—				
c) Assegnazione della Compagnia in occasione del giubileo	105.000	—	687.393	61	697.071	33
IV. Riserve per sinistri pendenti:						
1. Ramo Incendi: *)						
per sinistri dell'anno di esercizio	3.547.398	19				
meno: Quota dei riassicuratori	1.601.193	72	1.946.204	47		
per sinistri degli anni precedenti	550.757	61				
meno: Quota dei riassicuratori	255.048	38	295.709	23	2.241.913	70
2. Ramo Trasporti:						
per sinistri dell'anno di esercizio	838.895	95				
meno: Quota dei riassicuratori	562.733	04	276.162	91		
per sinistri degli anni precedenti	810.244	19				
meno: Quota dei riassicuratori	708.621	90	101.622	29	377.785	20
					2.619.698	90
V. Riserve alla chiusura dell'anno di esercizio:						
1. Riserva di premi:						
a) Ramo Incendi *)	21.754.594	07				
meno: Quota dei riassicuratori	8.021.526	39	13.733.067	68		
b) Ramo Trasporti	1.060.537	44				
meno: Quota dei riassicuratori	872.111	47	188.425	97	13.921.493	65
2. Riserva capitalizzata degli utili realizzati					3.307.500	—
3. Riserva per le oscillazioni nel corso degli effetti pubblici					2.852.473	38
4. Riserva per crediti di difficile esazione					84.000	—
					20.165.467	03
VI. Utile dell'esercizio						
					2.350.398	35
Totale					46.250.878	89

*) Compresi i Rami Cristalli e Furti.



ENTRATA

Conto profitti e perdite del

	Lire	C.	Lire	C.	Lire	C.
I. Riporto delle Riserve dell'anno precedente :						
1. Riserva di premi (al netto della quota dei riassicuratori)			264.807.680	27		
2. Riporto di premi (al netto della quota dei riassicuratori)			12.556.704	83		
3. Riserva capitalizzata degli utili realizzati			3.307.500	—		
4. Riserva per le oscillazioni nel corso degli effetti pubblici	5.238.689	50				
più assegnazione dall'utile del Bilancio precedente	303.491	96				
più riporto dal Bilancio A	4.818.340	51	10.365.521	97		
5. » immobiliare	1.175.619	42				
più assegnazione dall'utile del Bilancio precedente	154.245	99	1.329.865	41		
6. Riserva per crediti di difficile esazione			84.000	—		
7. Fondo utili da ripartirsi fra gli assicurati	3.367.531	60				
più assegnazione dall'utile del Bilancio precedente	1.048.934	43	4.416.466	03	296.867.738	51
II. Riserva per sinistri pendenti dell'anno precedente (al netto della quota dei riassicuratori)						
					1.816.132	87
III. Incasso di premi :						
1. Per assicurazioni di capitali in caso di morte e miste	41.759.773	45				
meno: le riassicurazioni	2.531.333	03	39.225.440	42		
2. Per assicurazioni di capitali in caso di vita	1.633.949	18				
meno: le riassicurazioni	14.103	97	1.619.845	21		
3. Per assicurazioni di rendite	944.839	73				
meno: le riassicurazioni	33.882	32	910.957	41		
4. Per assicurazioni pensioni	109.854	71				
meno: le riassicurazioni	28.506	16	81.348	55	41.837.591	59
IV. Prodotto degli impieghi di capitale :						
1. Interessi su sovvenzioni e sconti, nonché su depositi presso Istituti di credito e Casse di risparmio			112.819	75		
2. Interessi per prestiti su polizze vita			1.586.237	76		
3. Interessi su mutui ipotecari			1.302.524	84		
4. Interessi su carte valori			8.281.672	14		
5. Rendita netta della proprietà immobiliare	L. 1,987.588.78					
meno: imposte	506.344.22		1.481.244	56		
meno: interessi passivi a suo peso	—	—	1.481.244	56	12.764.499	05
V. Altri incassi :						
1. Accessori di polizze			807.156	95		
2. Sopravvenienze diverse			17.180	21		
3. Utile realizzato sul corso delle Carte valori			119.987	60		
4. Utile di registro » » » »			141.129	26		
5. Utile sul cambio di Valute e Divise			6.249	87	1.091.703	89
Totale					354.377.665	91

Bilancio B — RAMO VITA — (1908).

USCITA

	Lire	C.	Lire	C.	Lire	C.
I. Pagamenti per assicurazioni maturate :						
1. Per assicurazioni di capitali in caso di morte e miste	17.509.631	10				
meno: Quota dei riassicuratori	1.049.224	82	16.460.406	28		
2. Per assicurazioni di capitali in caso di vita	1.061.809	95				
meno: Quota dei riassicuratori	3.895	46	1.058.414	49		
3. Per assicurazioni di rendite	1.389.891	08				
meno: Quota dei riassicuratori	1.999	20	1.387.891	88	18.906.712	65
II. Pagamenti per riscatti di polizze						
meno: Quota dei riassicuratori			4.374.687	30		
			254.990	07	4.119.697	23
III. Dividendi pagati agli assicurati						
					1.024.463	70
IV. Spese di esercizio (al netto dei rimborsi dei riassicuratori):						
1. Spese di organizzazione (totalmente a carico dell'esercizio corr.)						
2. Spese di acquisizione			3.142.774	74		
3. Spese correnti di Amministrazione			2.732.292	24		
4. Provvigioni d'incasso			741.290	06		
5. Onorari medici			333.934	79		
6. Imposte e tasse			978.300	24	7.928.592	07
V. Depennazioni ed altri esborsi:						
Depennazioni per:						
a) Spese di organizzazione (ammortizzate)			—	—		
b) Provvigioni di acquisto (ammortizzate)			—	—		
c) Inventario (ammortizzato)			—	—		
d) Crediti inesigibili			439	02	439	02
VI. Riserva per sinistri pendenti:						
1. Per assicurazioni di capitali in caso di morte e miste:						
per sinistri dell'anno di esercizio	1.940.436	75				
meno: Quota dei riassicuratori	—	—	1.940.436	75		
per sinistri degli anni precedenti	427.171	35				
meno: Quota dei riassicuratori	11.849	25	415.322	10	2.355.758	85
2. Per assicurazioni di capitali in caso di vita:						
per scadenze dell'anno di esercizio	39.269	98				
meno: Quota dei riassicuratori	—	—	39.269	98		
per scadenze degli anni precedenti	16.630	78				
meno: Quota dei riassicuratori	—	—	16.630	78	55.900	76
3. Per assicurazioni di rendite:						
per scadenze dell'anno di esercizio			25.291	64		
degli anni precedenti			7.731	95	33.023	59
					2.444.683	20
VII. Riserve alla chiusura dell'anno di esercizio:						
1. Riserva di premi:						
a) per assicur. di capitali in caso di morte e miste	267.972.841	88				
meno: Quota dei riassicuratori	16.457.407	27	251.515.434	61		
b) per assicurazioni di capitali in caso di vita	16.226.056	93				
meno: Quota dei riassicuratori	112.811	85	16.113.245	08		
c) per assicurazioni di rendite	16.876.260	—				
meno: Quota dei riassicuratori	78.370	05	16.797.899	95		
d) per assicurazioni pensioni	110.932	97				
meno: Quota dei riassicuratori	26.645	62	84.287	35	284.510.856	99
2. Riporto di premi:						
a) per assicur. di capitali in caso di morte e miste	13.528.874	08				
meno: Quota dei riassicuratori	1.247.603	49	12.281.270	59		
b) per assicurazioni di capitali in caso di vita	577.984	57				
meno: Quota dei riassicuratori	7.636	65	570.347	92		
c) per assicurazioni di rendite	59.303	07				
meno: Quota dei riassicuratori	16.941	17	42.361	90	12.893.980	41
3. Riserva capitalizzata degli utili realizzati					3.307.500	—
4. Riserva per le oscillazioni nel corso degli effetti pubbl.					10.506.651	23
5. Riserva immobiliare					1.329.865	41
6. Riserva per crediti di difficile esazione					84.000	—
7. Fondo utili da ripartirsi fra gli assicurati più interessi			3.392.002	33		
			134.366	27	3.526.368	60
VIII. Utile dell'Esercizio						
					3.793.855	40
Totale					354.377.665	91




Destinazione dell' Utile

	Lire	C.	Lire	C.	Lire	C.
Riporto dell' Utile indiviso dell' anno precedente	11.045	62		
Utile dell' esercizio 1908 :						
a) Bilancio A (Rami Elementari)	2.350.398	35				
b) Bilancio B (Ramo Vita)	3.793.855	40	6.144.253	75	6.155.299	37
meno : Utile spettante agli assicurati vita con partecipazione						
Assicurazioni miste (Serie vecchia e nuova)	1.574.534	42		
Assicurazioni miste con utile garantito (Serie vecchia e nuova)	47.620	75	1.622.155	17
Avanzo			4.533.144	20
del quale vengono assegnate :						
1. alla Riserva per oscillazioni sul corso degli effetti pubblici	308.815	15		
2. alla Riserva immobiliare	154.417	58		
3. per Dividendo agli Azionisti	3.600.000	—		
4. per Competenze statutarie alle Direzioni ed al Consiglio d' Amministrazione	455.242	44		
5. e trasportate a conto nuovo	14.649	03	4.533.144	20

ATTIVO

STATO PATRIMONIALE

(BILANCIO)



ATTIVO

STATO PATRIMONIALE della Compagnia

TITOLO DELLA PARTITA	A.		B.		Totale	
	Lire	C.	Lire	C.	Lire	C.
1. Obbligazioni degli Azionisti per la parte non versata del capitale	4.630.500	—	4.630.500	—	9.261.000	—
2. Denari esistenti nelle Casse delle Direzioni e delle Filiali della Compagnia	2.269.851	53	279.462	88	2.549.314	41
3. Denari in deposito e in Conto Corrente presso Istituti di Credito e Casse di Risparmio	6.850,203	73	4.463.077	27	11.313.281	—
4. Proprietà immobiliare:						
a) Stabili urbani	—	—	34.266.750	—	34.266.750	—
b) Stabile di nuovo acquisto a Venezia (Procuratie) L. 1.010.943.31						
c) Stabile in costr. a Costantinopoli > 790.650.70						
d) > > > a Leopoli 744.702.43	—	—	2.546.296	44	2.546.296	44
e) Possessi rurali L. 1.503.600.—						
Prodotti > e scorte 455.700.—	1.959.300	—	—	—	1.959.300	—
5. a) Carte valori	19.329.201	84	208.849.562	71	228.178.764	55
b) Interessi maturati da esigere su carte valori	585.830	70	1.293.034	79	1.878.865	49
6. Cambiali in portafoglio	825.813	75	—	—	825.813	75
7. Capitali a mutuo garantiti con ipoteca sopra beni stabili	1.184.718	33	31.886.513	69	33.071.232	02
8. Prestiti garantiti verso deposito di carte valori	3.280.758	09	—	—	3.280.758	09
9. Crediti verso Stati e Province	—	—	5.894.092	30	5.894.092	30
10. Prestiti sopra Polizze di Assicurazione Vita della Compagnia	—	—	30.554.862	80	30.554.862	80
11. Saldi dei Conti coi Riassicuratori	781.218	71	85.222	77	866.441	48
12. Saldi dei Conti colle Filiali della Compagnia	1.156.772	66	1.919.405	61	3.076.178	27
13. Saldo del Conto Corrente Bilancio A	—	—	2.606.065	90	2.606.065	90
14. Debitori per titoli diversi	358.462	04	96.951	03	455.413	07
15. Depositi per garanzie e cauzioni	14.347.304	53	27.318.853	62	41.666.158	15
16. Mobiliare e Casse forti negli Uffici della Compagnia, valore di carta, placche, stampe, ecc.	—	—	—	—	—	—
17. Provvigioni d'acquisto e spese di organizzazione	—	—	—	—	—	—
	57.559.935	91	356.690.651	81	414.250.587	72
Vaglia per Premi a termine del Bilancio A in vigore al 31 Dicembre 1908 L. 128.193.507.69						

" ASSICURAZIONI GENERALI ,, al 31 Dicembre 1908

PASSIVO

Capital
operat

TITOLO DELLA PARTITA	A.		B.		Totale	
	Lire	C.	Lire	C.	Lire	C.
1. Capitale sociale	6.615.000	—	6.615.000	—	13.230.000	—
2. Riserva capitalizzata degli utili realizzati	3.307.500	—	3.307.500	—	6.615.000	—
3. > per oscillazioni sul corso degli effetti pubblici	2.852.473	38	10.506.651	23	13.359.124	61
4. > immobiliare	—	—	1.329.865	41	1.329.865	41
5. > per crediti di difficile esazione	84.000	—	84.000	—	168.000	—
6. a) > di premi per rischi in corso al 31 Dicembre :						
del Bilancio A	13.921.493	65	—	—	13.921.493	65
del Bilancio B	—	—	284.510.856	99	284.510.856	99
b) Riporto di premi del Bilancio B	—	—	12.893.980	41	12.893.980	41
7. Riserva per danni annunziati e non liquidati al 31 Dicembre: del Bilancio A	2.619.698	90	—	—	2.619.698	90
del Bilancio B	—	—	2.444.683	20	2.444.683	20
8. Fondo Utili da ripartirsi fra gli assicurati vita con parte- cipazione	—	—	3.526.368	60	3.526.368	60
9. Cassa di previdenza per gli impiegati	6.754.460	32	—	—	6.754.460	32
10. Saldi dei Conti coi Riassicuratori	1.230.475	83	208.590	89	1.439.066	72
11. Saldi dei Conti colle Filiali della Compagnia	50.872	09	63.579	22	114.451	31
12. Saldo del Conto Corrente Bilancio B	2.606.065	90	—	—	2.606.065	90
13. Creditori per titoli diversi	809.147	34	86.866	84	896.014	18
14. Depositanti per garanzie e cauzioni	14.347.304	53	27.318.853	62	41.666.158	15
15. a) Avanzo Utile indiviso dell'anno precedente (Bilancio A) L. 11.045.62						
b) Utile dell'esercizio > 2.350.398.35	2.361.443	97	3.793.855	40	6.155.299	37
	57.559.935	91	356.690.651	81	414.250.587	72

54,701,990.02
9 261.000
5,440,990.02

al netto della quota dei
riassicuratori

Vaglia per Premi del Bilancio A pagabili
negli anni avvenire : . . . L. 128.193.507.69



Valori italiani.

INDICAZIONE DEL TITOLO	ESISTENZA AL 31 DICEMBRE 1908									
	Pezzi	Capitale nominale		Saggio o Valore unitario			Valore attribuito			
		Lire	C.	Lire	C.		Lire	C.	Lire	C.
I. Cartelle Fondiarie ed Obbligazioni ferroviarie										
Obblig. Ferr. Centrale Toscana e Asc. Gross. 5 %	4105	2.052.500	—	565	—	11	2.319.325	—		
» » (Ital. Adriat. Mediterranea e Sicula 3 %)	78769	39.384.500	—	350	—	»	27.569.150	—		
» Ferrovie Lucca-Pistoia 3 %	737	309.540	—	300	—	»	221.100	—		
» » Livornesi, Serie C e D 3 %	1400	700.000	—	370	—	»	518.000	—		
» Consorzio Ferr. Padova-Treviso-Vicenza, 1. Prestito 4 1/4 %	31	15.500	—	500	—	»	15.500	—		
» Consorzio Ferr. Padova-Treviso-Vicenza, 2. Prestito 4 1/4 %	54	54.000	—	1000	—	»	54.000	—		
Cert. di Cred. Ferr. dello Stato Ital. (amort.) 3.65 % ⁰	—	11.650.514	48	100	—	010	11.650.514	48		
Cartelle Ipotecarie Ist. It. di Cred. Fondiar. 4 %	1265	632.500	—	500	—	11	632.500	—		
» » Banco S. Spirito, Roma 4 %	208	104.000	—	500	—	»	104.000	—		
Obblig. Reali Ferrovie Sarde di pref. 5 %	4766	1.191.500	—	300	—	»	1.429.800	—		
» » » » ordinarie 5 %	547	136.750	—	300	—	»	164.100	—		
									44.677.989	48
2. Debiti di Stato										
Rendita italiana consol. 3 1/4 %	—	680.000	—	102	50	010	697.000	—		
» » » 3 %	—	7.141.900	—	70	—	»	4.999.330	—		
» » Prestito patriottico 1848-49 3 %	—	3.190.179	33	70	—	»	2.233.125	53		
									7.929.455	53
3. Effetti diversi										
Azioni Banca d'Italia	184	110.400	—	1000	—	11	184.000	—		
» Istituto ital. di Credito Fondiario	1600	800.000	—	530	—	»	848.000	—		
» Soc. Anonima d'assicuraz. Grandine, Milano	2500	187.500	—	250	—	»	625.000	—		
» » » » Infortuni, Milano	924	184.800	—	900	—	»	831.600	—		
» Ferrovia Mantova-Modena	100	40.000	—	650	—	»	65.000	—		
Buoni Banco S. Spirito, Roma	267 1/2	—	—	1000	—	»	267.250	—		
									2.820.850	—
							Compressivamente		L. 55.428.295	01

Valori esteri.

INDICAZIONE DEL TITOLO	ESISTENZA AL 31 DICEMBRE 1908							
	Pezzi	Capitale nominale	Saggio o Valore unitario		Valore attribuito			
						Corone		
I. Cartelle fondiarie ed Obbligazioni ferroviarie.								
Lettere di Pegno Istit. ipot. dell'Austria Inf. 4 %	—	C. 1.612.000	—	97	—	010	1.563.640	—
» » Banca Centr. Austr. di Credito fondiario 4 %	—	» 473.000	—	97	—	»	458.810	—
» » Stabil. Austr. di Cred. fond. 4 %	—	» 4.412.000	—	94	40	»	4.164.928	—
» » Banca Ipotec. Austriaca 4 %	—	» 3.458.000	—	95	50	»	3.302.390	—
» » » Galiziana 5 %	—	» 127.000	—	110	—	»	139.700	—
» » » » 4 1/3 %	—	» 281.000	—	99	—	»	278.190	—
» » » » 4 %	—	» 1.927.000	—	93	50	»	1.801.745	—
» » » Boema 4 %	—	» 190.000	—	96	50	»	183.350	—
» » Assoc. Galiz. di Cred. fond. 4 %	—	» 1.122.000	—	97	—	»	1.088.340	—
» » Banca provinciale galiz. 4 1/3 %	—	» 226.000	—	100	—	»	226.000	—
» » » » 4 %	—	» 849.000	—	93	25	»	791.692	50
» » » della Bucovina 4 %	—	» 500.000	—	94	75	»	473.750	—
» » Demaniali Austriache 5 %	—	oro F. 36.720	—	119	—	»	87.398	60
» » Cred. fond. Istriano 5 %	—	C. 344.000	—	100	—	»	344.000	—
» » » Dalmato 4 1/2 %	—	» 94.000	—	100	—	»	94.000	—
» » » Gorizia e Gradisca 4 %	—	» 4.068.000	—	96	—	»	3.905.280	—
» » Banca Comm. ungh. di Pest 4 %	—	» 5.615.800	—	93	50	»	5.250.773	—
» » » Ipot. » 4 1/3 %	—	» 2.499.000	—	98	50	»	2.461.515	—
» » » » 4 %	—	» 6.069.000	—	93	—	»	5.644.170	—
» » » Agraria ungh. 4 1/3 %	—	» 755.000	—	97	25	»	734.237	50
» » » Weinbau. Obl. 4 1/2 %	—	» 1.208.000	—	93	50	»	1.129.480	—
» » Istituto ungh. di Cred. fond. 4 %	—	» 3.446.000	—	94	50	»	3.256.470	—
» » » R. e Bon. » 4 %	—	» 168.000	—	92	50	»	155.400	—
» » Istit. Prov. ungh. di Cred. fond. per piccoli possidenti 4 1/3 %	—	» 180.000	—	97	50	»	175.500	—
» » Cassa di Risparmio di Buda-Pest (Hauptst) 4 1/3 %	—	» 518.000	—	99	—	»	512.820	—
» » » » 4 %	—	» 204.000	—	93	50	»	190.740	—
» » » di risp. patr. di Buda-Pest 4 %	—	» 4.126.000	—	93	—	»	3.837.180	—
» » » Gen. Ungh. di Resp. 4 1/2 %	—	» 2.100.000	—	99	—	»	2.079.000	—
» » » » 4 %	—	» 4.300.000	—	92	25	»	3.966.750	—
» » » Cent. Ung. di Resp. 4 1/3 %	—	» 1.439.000	—	98	50	»	1.417.415	—
» » » (Serie C) 4 %	—	» 492.000	—	93	50	»	460.020	—
» » Banca Centrale Ipot. Casse di Risparmio Ungh. 4 %	—	» 500.000	—	93	—	»	465.000	—
» » Ung. Escompte & Wechselbank 4 %	—	» 1.577.000	—	93	50	»	1.474.495	—
» » Innerstädtische Spark. Bpest 4 1/3 %	—	» 950.000	—	95	—	»	902.500	—
» » Stab. di Credito fondiario di Hermannstadt 4 %	—	» 100.000	—	92	—	»	92.000	—
» » Banca Prov. Ipot. di Croazia e Slav. 4 %	—	» 400.000	—	99	—	»	396.000	—
» » Prima Cassa di Ris. Croata 4 1/2 %	—	» 600.000	—	98	75	»	592.500	—
» » Assoc. di Cred. di Copenhagen 3.ª emiss. 4 %	—	Dan. C. 122.000	—	M.112 92 C.117	50 90	»	149.181	14
Obblig. Banca Centr. delle Casse di risparmio tedesche 4 %	—	C. 3.600.000	—	97	—	»	3.492.000	—
» » delle Casse di risparmio boeme 4 %	—	» 100.000	—	100	—	»	100.000	—
Trasporto	C. 57.838.355	74

Valori esteri.

INDICAZIONE DEL TITOLO	ESISTENZA AL 31 DICEMBRE 1908								
	Pezzi	Capitale nominale	Saggio o Valore unitario			Valore attribuito			
Riporto						58.127.293	28	C. 81.096.705	60
Buoni del Tesoro dell'Impero germanico 4 %	—	M. 150.000	—	100	80 0/10	176.904	—		
» » dello Stato prussiano 4 %	—	» 150.000	—	100	80 »	176.904	—		
Prestito Greco interno unif. 1898 5 %	—	Drh. 200.000	—	100	— »	190.400	—		
» Città di Sofia gar. di Stato 1906 5 %	—	Frs. 50.000	—	93	50 »	44.506	—		
» » » Varna, 1907 5 %	—	» 400.000	—	90	— »	312.720	—		
Rendita spagnuola interna 4 %	—	P. 1.023.900	—	75	— »	731.064	60		
» francese 3 %	—	Frs. 555.000	—	96	75 »	511.188	30		
Rendita Serba ammort. 4 %	—	» 98.000	—	76	— »	70.904	96		
Lotti Regolazione Danubio 5 %	838	C. 167.600	—	C. 200	— 1/1	167.600	—		
» » Tibisco 4 %	124	» 21.800	—	C. 210	— »	29.760	—		
3. Effetti diversi								C. 60.569.245	14
Obblig. Regolazione Temes-Bega 4 %	—	C. 910.000	—	95	— 0/10	864.500	—		
» Soc. ungherese di navig. fluviale e marittima 4 1/2 %	—	» 327.600	—	100	— »	327.600	—		
Prestito Città di Vienna 1867 5 %	—	» 19.800	—	100	— »	19.800	—		
» » del 1900 4 %	—	» 1.096.000	—	95	25 »	1.043.940	—		
» » » 1908 4 %	—	» 4.500.000	—	95	75 »	4.308.750	—		
» » Trieste 1899 4 %	—	» 2.412.800	—	91	— »	2.296.232	—		
» » Budapest 1903 4 %	—	» 1.275.800	—	90	25 »	1.151.409	50		
» Provinciale galiziano 4 %	—	» 720.000	—	93	75 »	675.000	—		
» » Istriano 4 1/2 %	—	» 476.000	—	100	— »	476.000	—		
» galiziano di propinazione 4 %	—	» 70.000	—	97	50 »	68.250	—		
Azioni Banca austro-ungarica	185	» 259.000	—	1700	— 1/1	314.500	—		
» Stabil. austr. di Credito fond.	187	» 56.100	—	1000	— »	187.000	—		
» Comp. d'ass. contro le disgrazie acc. Vienna	1100	» 410.000	—	6000	— »	6.600.000	—		
» Cassa generale ungh. di Risparmio Budapest	3668	» 1.834.000	—	580	— »	2.127.440	—		
» Società anonima ungherese di ass. grandine e di riassic. Budapest	1875	» 375.000	—	280	— »	525.000	—		
» "Generala", Soc. Rumena di Assic. Gen. Bucarest	500	Lei 100.000	—	Frs. 600	— »	285.600	—		
» "Le Concorde", Soc. Franc. di ass. contro gli infortuni, Parigi	1000	Frs. 100.000	—	C. 95	20 »	190.400	—		
» Banca Comm. ungherese di Pest	200	C. 200.000	—	C. 95	20 »	660.000	—		
» Cassa Centrale prov. di Risparmio della Croazia e Slavonia	800	» 320.000	—	3300	— »	320.000	—		
» Prima Cassa di Risparmio Croata	73	» 146.000	—	C. 400	— »	438.000	—	C. 22.879.421	50
Totale								C. 164.545.372	24

Ricapitolazione.

Valori italiani	L. 55.406.123	70
» Esteri	» 172.772.640	85
	<hr/>	
	L. 228.178.764	55

(Cambio fisso: au. Cor. 100.— = it. L. 105.—)

Suddivisione.

	BILANCIO A		BILANCIO B		
1. Cartelle fondiarie ed obbligazioni ferroviarie	L.	328.230	—	L. 129.483.429	18
2. Debiti di Stati	»	281.678	20	» 71.242.312	93
3. Effetti diversi	»	18.719.293	64	» 8.123.820	60
	L.	19.329.201	84	L. 208.849.562	71
				<hr/>	
				L. 228.178.764,55	



Movimento delle assicurazioni di capitali

	Stato delle assicurazioni alla chiusura dell'anno precedente			Proposte rimaste in sospenso dall'anno precedente più proposte presentate nell'anno di esercizio, meno proposte da riportarsi all'anno prossimo			Assunzioni			Per morte, per scadenza o per naturale espirazione del contratto		
	Polizze		Somma assicurata (capitale o rendita)	Proposte		Somma assicurata (capitale o rendita)	Polizze		Somma assicurata (capitale o rendita)	Polizze		Somma assicurata (capitale o rendita)
	1	2		3	4		5	6		7	8	
		Lire	C.		Lire	C.		Lire	C.		Lire	C.
I. Assicurazioni di capitali pagabili alla morte	23387	219.923.220	76	3340	40.548.252	21	3116	35.468.909	20	807	5.000.092	80
II. Assicurazioni miste	90414	679.257.295	63	14128	105.262.325	44	13775	100.636.443	93	2030	13.997.950	80
III. Assicurazioni di capitali pagabili in caso di vita	8483	47.638.648	93	1389	9.430.670	64	1476	9.689.835	07	247	1.208.412	61
Riassicurazioni prestate	1439	16.045.951	52	88	1.067.166	05	102	1.025.711	87	44	544.819	29
Totale generale dei capitali assicurati	123753	962.865.116	84	18945	156.308.414	34	18469	146.820.900	07	3128	20.751.275	50
IV. Assicurazioni di rendite immediate, differite e di sopravvivenza	1683	1.876.532	41	141	126.023	43	168	140.692	80	81	45.268	95
Riassicurazioni prestate	9	9.685	09	3	3.189	48	3	3.189	48	1	899	64
Totale	1692	1.886.217	50	144	129.212	91	171	143.882	28	82	46.168	59



e di rendite durante l'esercizio 1908.

ESTINZIONI

ESTINZIONI												Stato delle assicurazioni alla fine dell'anno					
Per polizze non perfezionate			Per storno senza rimborso			Per riscatto			Per riduzione della somma assicurata, per modificazione, passaggio ad altre categorie ecc. ecc.			TOTALE					
Polizze	Somma assicurata (capitale o rendita)		Polizze	Somma assicurata (capitale o rendita)		Polizze	Somma assicurata (capitale o rendita)		Polizze	Somma assicurata (capitale o rendita)		Polizze	Somma assicurata (capitale o rendita)		Polizze	Somma assicurata (capitale o rendita)	
9	10		11	12		13	14		15	16		17	18		19	20	
	Lire	C.		Lire	C.		Lire	C.		Lire	C.		Lire	C.		Lire	C.
315	3.828.584	15	430	5.366.182	65	401	4.086.594	22	249	2.874.009	87	2202	21.155.463	69	24301	234.236.666	27
1302	11.066.067	78	1900	14.444.834	15	1630	11.237.745	89	949	10.435.012	92	7811	61.181.611	54	96408	718.712.128	02
204	1.489.018	02	218	1.182.227	60	215	1.165.217	34	91	529.267	01	975	5.524.142	58	8984	51.804.341	42
5	39.369	12	8	30.361	63	35	303.842	48	14	192.501	35	106	1.110.893	87	1435	15.960.769	52
1826	16.423.039	07	2556	20.973.606	03	2281	16.793.399	93	1303	14.030.791	15	11094	88.972.111	68	131128	1.020.713.905	23
16	12.624	11	8	2.537	64	8	7.808	98	21	17.543	18	134	85.782	86	1717	1.931.442	35
—	—	—	1	4200	—	—	—	—	—	—	—	2	5.099	64	10	7.774	93
16	12.624	11	9	6.737	64	8	7.808	98	21	17.543	18	136	90.882	50	1727	1.939.217	28

PROSPETTO DIMOSTRATIVO DELLA

(Lavoro complessivo comprese le

GRUPPI PRINCIPALI DELLE Assicurazioni	Riserva alla chiusa dell'esercizio precedente (non compreso il riporto di premio)		Premi incassati nell'anno di esercizio com- preso il riporto dall'anno pre- cedente, escluso il riporto all'anno suc- cessivo		Importo della riserva conteggiato a favore degli assicurati				Riserva per assicurazioni maturate nell'anno di esercizio e da liquidarsi in avvenire	
	1		3		4		5		6	
	Lire	C.	Lire	C.	Lire	C.	Lire	C.	Lire	C.
I. Assicurazioni di capitali pagabili alla morte :										
a) sopra una vita	56.218.165	76	9.181.763	42	311.522	50	239.810	29	373.414	29
b) sopra due o più vite	467.826	80			873	63	—	—	—	—
II. Assicurazioni miste :										
a) sopra una vita	191.530.119	18	32.238.593	41	1.275.162	77	531.016	08	1.253.817	20
b) sopra due o più vite	319.699	72			14.736	86	505	90	—	—
III. Assicurazioni di capitali pagabili in caso di vita	15.215.585	54	1.587.805	20	71.486	99	26.821	19	37.219	76
Totale delle assicurazioni di capitali	263.751.396	—	43.058.167	03	1.673.782	75	798.183	46	1.664.451	25
IV. Assicurazioni di rendite :										
a) immediate	14.989.218	55	764.377	52	—	—	15.065	61	152.550	19
b) differite	1.417.121	37	103.161	98	4.128	62	2.392	65	—	—
c) di sopravvivenza	127.503	29	77.363	55	22	82	94	04	—	—
Totale delle assicurazioni di rendite	16.533.843	21	944.903	05	4.151	44	17.552	30	152.550	19
Totale generale	280.285.239	21	44.003.070	08	1.677.934	19	815.735	76	1.817.001	44



FORMAZIONE DELLA RISERVA DI PREMI.

riassicurazioni prestate ad altre Compagnie).

Somma assicurata (capitale o rendita) venuta a scadenza nell'anno di esercizio		Riserva resasi disponibile										Riserva alla chiusa dell'anno di esercizio (non compreso il riporto di premio)	
		per morte dell'assicurato		su polizze stornate senza rimborsi		per riscatti		per riduzioni		per altre modificazioni			
7		8		9		10		11		12		13	
Lire	C.	Lire	C.	Lire	C.	Lire	C.	Lire	C.	Lire	C.	Lire	C.
163.971	11	2.214.828	42	304.840	53	1.195.073	03	434.768	11	219.208	29	60.127.263	87
—	—	101.295	33	1.914	71	3.648	35	916	94	—	—	380.364	80
8.534.516	66	2.449.697	63	741.976	18	4.315.353	82	1.641.846	73	439.930	84	207.147.750	09
6.300	—	13.886	12	2.713	92	41.296	26	15.827	65	—	—	317.463	12
959.648	70	57.906	30	99.651	59	283.091	55	96.254	73	39.249	57	16.226.066	93
9.664.436	47	4.837.613	80	1.151.096	93	5.888.463	01	2.189.614	16	693.388	70	284.198.898	81
1.401.982	28	206.314	55	—	—	17.639	66	—	—	—	—	15.217.862	72
—	—	—	—	2.076	24	4.552	76	6.985	24	115.860	67	1.476.110	66
—	—	7.385	55	11.540	59	271	17	22	82	—	—	182.286	62
1.401.982	28	213.730	10	13.616	83	22.463	59	7.008	06	115.860	67	16.876.200	—
11.060.418	75	5.051.343	90	1.164.713	76	5.860.926	60	2.196.622	22	814.949	37	301.075.158	81



Assicurazioni con diritto di partecipazione agli utili.

A. Assicurazioni in caso di morte.

Gli assicurati di questa categoria formano un gruppo solo e partecipano, sino a tanto che le loro polizze sono in vigore, con una quota del 75 % all'utile risultante dai bilanci speciali. Il bilancio comprende per ogni polizza l'intero anno di assicurazione in corso. La quota di utile spettante agli assicurati viene custodita dalla Compagnia e divisa fra gli assicurati assieme agli interessi composti in ragione del 4 % all'anno, cinque anni dopo la pubblicazione del bilancio, in proporzione dell'annualità di premio in corso. La categoria si è chiusa al 31 Dicembre 1906.

Anno		Polizze	Somma assicurata		Polizze	Somma assicurata		Quota dell'utile spettante agli assicurati		Interessi sino al 31 Dic. 1907		TOTALE	
del bilancio	della ripartizione	al principio dell'anno		alla chiusa dell'anno									
1902	1908	2909	16.301.850	94	2706	15.343.932	51	49.314	04	10.684	03	59.998	07
1903	1909	2706	15.343.932	51	2529	14.732.596	73	96.809	21	16.443	87	113.253	08
1904	1910	2529	14.732.596	73	2340	13.641.339	69	56.293	10	7.028	99	63.322	09
1905	1911	2340	13.681.339	69	2158	12.793.299	33	8.435	77	688	36	9.124	13
1906	1912	2158	12.793.299	33	1975	11.905.463	39	39.330	15	1.593	21	41.423	36
								250.682	27	36.438	46	287.120	73
								Dividendi non prelevati				14.287	36
								Utili riservati esclusa l'assegnazione del 1908				301.408	09
1907	1913	1975	11.905.463	39	1799	10.832.456	51	(*) —	—	—	—	—	—
								Interessi 4 % su 287.120.73 per l'anno 1908				11.484	82
								Assegnazione dell'anno 1908				11.484	82

*) Dal bilancio dell'anno 1907 è risultata una perdita che in conformità alle condizioni di polizza resta totalmente a carico della Compagnia.

Nell'anno 1909 sono da ripartirsi (per il 31 Dicembre 1908) dal bilancio dell'anno 1902 L. 49.314.04

e » 13.083.95 per interessi

e quindi assieme . . . L. 62.397.99 corrispon-

denza a un dividendo di 19.63 % sull'annualità di premio (L. 317.778.46) delle polizze partecipanti all'utile di quell'anno.

B. Assicurazioni miste.

Vecchia e Nuova Serie

I bilanci speciali compilati annualmente per la categoria di assicurazioni miste con partecipazione agli utili comprendono tanto la Vecchia Serie, istituita nel 1885, quanto la Nuova, istituita nel 1907. Le basi tecniche adoperate dalla Compagnia sono: per la Vecchia Serie, la tavola di mortalità delle 17 Compagnie inglesi, perequata da Laudi e Lazzarus ed il saggio d'interesse del 4 %; per la Nuova Serie, la tavola di mortalità desunta dall'esperienza della Compagnia con la perequazione di Graf ed il saggio d'interesse del 3 1/2 %.

In ambedue le Serie i contraenti delle polizze partecipano con una quota di 80 % all'utile risultante dai bilanci speciali della categoria. Le quote di utile spettanti ai contraenti vengono conservate dalla Compagnia e ripartite fra gli aventi diritto tre anni dopo la pubblicazione del rispettivo bilancio in proporzione dell'ammontare complessivo dei premi pagati per ciascuna assicurazione. La Compagnia abbuona sugli importi da essa custoditi un interesse commisurato in corrispondenza alle basi tecniche adottate.

Rispetto alla Vecchia Serie le quote sull'utile appartato da bilanci anteriori vengono corrisposte anche dopo avvenuto il decesso dell'assicurato agli aventi diritto.

In caso di maturazione per scadenza, i dividendi si dell'una che dell'altra Serie, vengono corrisposti ancora per tre anni.

Anno		Polizze	Somma assicurata		Polizze	Somma assicurata		Quota dell'utile spettante agli assicurati		Interessi sino al 31 Dic. 1907		TOTALE	
del bilancio	della ripartizione	al principio dell'anno		alla chiusa dell'anno									
1905	1908	15666	155.423.007	92	16644	167.268.738	18	921.096	60	75.161	48	996.258	08
1906	1909	16644	167.268.738	18	18101	186.807.515	24	862.509	66	34.500	39	897.010	05
1907	1910	18101	186.807.515	24	20655	213.048.989	71	963.977	86	—	—	968.977	86
								2.752.581	12	109.661	87	2.862.245	99
								Dividendi non prelevati				27.818	21
								Utili riservati esclusa l'assegnazione del 1908				2.890.064	20
1908	1911	20655	213.048.989	71	23329	233.663.837	59	1.574.534	42	—	—	1.574.534	42
								Interessi su 2.862.245.99 per l'anno 1908				113.957	50
								Assegnazione dell'anno 1908				1.688.491	92

Nell'anno 1909 sono da ripartirsi (per il 31 Dicembre 1908) dal bilancio dell'anno 1905 L. 921.096.60

e » 115.011.80 per interessi

e quindi assieme L. 1.036.108.40 corrispondenti a

un dividendo di 1.93 % sull'importo complessivo dei versamenti a tutto il 31 Dicembre 1905 (L. 52.133.226.67) delle polizze partecipanti all'utile di quell'anno.



C. Assicurazioni miste con utile garantito.

Gli assicurati della categoria *B* possono, verso pagamento di un soprapremio, ottenere la garanzia di un dividendo minimo del 3 % sull'ammontare complessivo dei premi versati. Il fondo relativo di garanzia viene costituito dalla Compagnia mediante accumulazione dei soprapremi non consumati, a cui vengono aggiunti annualmente gli interessi

Fondo esistente al principio dell'anno	209.495	45
Prelevati nel 1908 per portare il dividendo della categoria <i>B</i> all'ammontare garantito	8.965	41
Fondo di garanzia esclusa l'assegnazione del 1908		
	200.530	04
Soprapremi incassati nel 1908	47.620	75
Interessi per l'anno 1908	8.923	95
Assegnazione dell'anno 1908		
	56.544	70

	Utili riservati	Assegnazione del 1908
A. Assicurazioni in caso di morte	L. 301.408.09	L. 11.484.82
B. Assicurazioni miste :	» 2.890.064.20	» 1.688.491.92
C. Assicurazioni miste con utile garantito	» 200.530.04	» 56.544.70
Totale	L. 3.392.002.33	L. 1.756.521.44



Confronto fra la mortalità probabile e la mortalità effettiva nelle assicurazioni in caso di morte

(comprese le assicurazioni miste)

Età	Stato medio delle assicurazioni nell'anno di esercizio (Semisomma dello stato al principio e dello stato al termine dell'anno di esercizio)			Mortalità probabile		Mortalità effettiva		differenza fra la mortalità probabile e la mortalità effettiva			
	persone	con polizze	con una somma assicurata di lire	Casi di morte	con una somma assicurata di lire	Casi di morte	con una somma assicurata di lire	in meno		in più	
								persone	con una somma assicurata di lire	persone	con una somma assicurata di lire
1	2	3	4	5	6	7	8	9	10	11	12
fino a 25	2842	2930	21.706.898.14	7.31	56.308.28	6	53.748.24	1.31	2.560.04	—	—
26 — 30	10435	11119	80.474.654.08	37.36	289.049.87	28	146.250.72	9.36	142.799.15	—	—
31 — 35	17475	19469	151.171.279.06	87.28	757.780.46	79	490.565.49	8.28	267.214.97	—	—
36 — 40	18837	22042	177.290.642.04	133.81	1.264.877.27	82	767.070.99	51.81	497.806.28	—	—
41 — 45	17317	20995	174.768.234.60	176.07	1.778.147.35	131	1.258.573.21	45.07	519.574.14	—	—
46 — 50	13226	16242	138.218.861.55	192.69	2.023.731.77	147	1.862.599.01	45.69	161.132.76	—	—
51 — 55	8743	10858	96.097.303.53	182.70	2.019.314.42	143	1.619.589.99	39.70	399.774.43	—	—
56 — 60	4920	5924	51.009.659.85	148.09	1.529.417.55	132	1.371.618.69	16.09	157.768.86	—	—
61 — 65	2601	2973	21.260.933.15	114.46	938.961.43	109	999.257.07	5.46	—	—	60.295.64
66 — 70	1582	1771	10.485.874.74	100.30	659.264.78	90	630.004.38	10.30	29.260.40	—	—
71 — 75	1004	1111	5.933.842.85	92.65	541.264.47	98	600.027.06	—	—	5.35	58.762.59
76 — 80	573	629	2.685.490.10	77.07	352.885.52	87	315.249.07	—	37.636.45	9.93	—
81 — 85	231	257	1.080.191.94	44.47	207.120.31	50	238.836.32	—	—	5.53	31.716.01
86 in poi	11	12	47.538.35	2.21	12.377.81	3	12.971.70	—	—	0.79	593.89
	99797	116332	932.231.403.98	1396.47	12.430.501.29	1185	10.366.341.94	233.07	2.215.527.48	21.60	151.368.18
Meno per la somma assicurata conteggiata con doppio o triplo importo su assicurazioni reciproche su due o tre vite .		548	2.573.111.78								
		115784	929.658.292.20								

Casi di morte annunciati nell'anno 1908

- a) Assicurazioni di capitali pagabili alla morte Persone 1185 con una somma assicurata di Lire 10.366.341.94
 b) Assicurazioni speciali di importi minimi » 22 » » » » » 3.735.59
 c) Rendite a sopravvivenza (Valore attuale della rendita) » 2 » » » » » 47.154.45

Persone 1209

Lire 10.417.231.98





