

70.000.000.000

1906



✦ 1831 ~ 1906 ✦

SETTANTESIMOQUINTO BILANCIO

DELLA COMPAGNIA

ASSICURAZIONI GENERALI

DI

VENEZIA



VENEZIA

(EDITRICE LA COMPAGNIA)

1907



Corporate Heritage
& Historical Archive

AMMINISTRAZIONE DELLA COMPAGNIA

Direzione :

BESSO COMM. MARCO
BOZZA DR. CAMILLO
COSTI CAV. GIOVANNI DI G. H.
DA ZARA COMM. GIUSEPPE
FANO COMM. GIACOMO
LEVI AVV. COMM. DR. GIACOMO
PAPADOPOLI-ALDOBRANDINI CONTE NICOLÒ
ROMANIN-JACUR COMM. FMANUELE
VIVANTE COMM. FORTUNATO NOB. DE VILLABELLA

Revisori :

BURGSTALLER NOB. DE BIDISCHINI CAV. GIUSEPPE
MORPURGO BARONE PIETRO
TREVES DE BONFILI COMM. BARONE ALBERTO

Revisori Sostituti :

BRUNNER CAV. LEOPOLDO
BRUSOMINI COMM. ING. EUGENIO
XYDIAS CAV. DIONISIO TYPALDO

Consiglieri d' Amministrazione

ARTELLI CAV. FILIPPO
BERCHET COMM. GUGLIELMO
BESSO ING. MICHELANGELO
BRUNNER RODOLFO
CURRÒ BARONE ROSARIO
DEUTSCH GIULIO
FINALI S. E. COMM. GASPARE
FLORIO COMM. IGNAZIO
GENTILOMO COMM. OSCAR
JACHIA GINO
LUZZATTO ANGELO DI G.
MEKLER CAV. DE TRAUNWIES LODOVICO

MOSCONI CONTE GUGLIELMO
PULLÈ CONTE COMM. LEOPOLDO
RATTAZZI S. E. COMM. URBANO
RAVA COMM. ENRICO
RICCHETTI AVV. COMM. DR. ETTORE
SALEM MARCO
SCARAMANGÀ CAV. GIOVANNI DE ALTOMONTE
SEGRÈ CAV. UFF. SALVATORE B.
TIEPOLO CONTE COMM. DR. LORENZO
TREVES DE BONFILI CAV. BARONE CAMILLO
WEINBERG LEOPOLDO

Segretario Generale a Trieste

COMM. EDMONDO RICCHETTI NOB. DE TERRALBA

Segretario Generale Sostituto a Trieste

CAV. UFF. GIOBERTI LUZZATI


Segretario a Venezia

COMM. ARTURO KELLNER

Segretario Sostituto a Venezia

CAV. UFF. CARLO ARA





ASSICURAZIONE GENERALI DI VENEZIA

ASSICURAZIONE DI INCENDIO
ASSICURAZIONE DI FURTO
ASSICURAZIONE DI GRANDI ACQUA

CONDIZIONI DI POLICIA N. 1000 del 1907
ELENCO DEI RATAI PER L'ANNO 1908
ELENCO DEI RATAI PER L'ANNO 1909
ELENCO DEI RATAI PER L'ANNO 1910
ELENCO DEI RATAI PER L'ANNO 1911
ELENCO DEI RATAI PER L'ANNO 1912





Corporate Heritage
& Historical Archive



ASSICURAZIONI GENERALI DI VENEZIA

SOCIETA ANONIMA ISTITUITA NELL'ANNO MDCCCXXXI

Premiata alle Principali Esposizioni Nazionali

Capitale Sociale L. 11.025.000 — Capitale versato L. 3.307.500

Fondi di garanzia L. 307.628.572.40 - Cauzione versata al R. Governo nom. L. 57.583.085.67



Assicurazioni Vita stipulate nell' anno 1906	L. 147,283,250.47
Capitali per assicurazioni Vita in corso al 31 Dicembre 1906	» 892,048,754.65

Risarcimenti di Danni pagati nell' anno 1906	» 35,273,824.48
Totale dei pagamenti per risarcimenti di Danni dalla fondazione della Compagnia	» 904,648,863.25



VENEZIA

TIP. ORFANOTROFIO DI ANTONIO PELLIZZATO

1907



Corporate Heritage
& Historical Archive



ANZI DI CARATTERI DI LEGGERIA

...
...
...
...
...

...
...
...
...

...
...
...
...

...
...
...
...



**Corporate Heritage
& Historical Archive**

ESTRATTO

DEI

Rapporti e Bilanci

Per l' Anno 1906

(SETTANTESIMO QUINTO DELLA COMPAGNIA)

Comunicati all'Assemblea Generale degli Azionisti

NEL GIORNO 21 MARZO 1907



Corporate Heritage
& Historical Archive

ESTRATTO

1911

Rapporti e Bilanci

Per l'anno 1910


Consiglio di Amministrazione

Comitato di Revisione Generale degli Azionisti

PER IL CORSO DI ALTRI ANNI



Corporate Heritage
& Historical Archive



Il bilancio delle nostre operazioni per l'anno 1906 coincide con una data eccezionale nella vita della Compagnia, colla data cioè in cui essa compie il LXXV anno dalla sua fondazione, e però sentiamo anzitutto il dovere di mandare un saluto alla memoria di quei promotori, veri pionieri della nostra industria, che ne concepirono ed attuarono il disegno, scomparsi ormai tutti dalle nostre file.

In piccolo numero essi fondarono la Compagnia il 26 Dicembre 1831.

Con percezione chiara del fine che si erano proposto e dedicandovi ingegno ed energia non comuni, essi superarono tutte quelle difficoltà che sogliono accompagnare nei primi anni di vita le nuove istituzioni, difficoltà che erano tanto maggiori nel caso nostro, trattandosi di un'industria, alla quale in quei tempi mancava quasi interamente ogni fondamento statistico ed ogni base tecnica.

Nel 1856, dopo i primi venticinque anni di esistenza, ed in vista del continuo incremento delle operazioni, la Compagnia raddoppiava il capitale sociale, portandolo da L. 4,410,000.— a L. 8,820,000.—.

Nel 1881, dopo altri venticinque anni di vita, si constatarono nuovi e ragguardevoli progressi, intorno ai quali fu data notizia nel bilancio pubblicato il 18 Aprile 1882, nel cinquantesimo esercizio della Compagnia. Quei progressi e la divisata separazione del Ramo Vita dagli altri Rami, avevano dato luogo nell'anno precedente ad un ulteriore aumento di capitale, che fu portato da L. 8,820,000.— a L. 11,025,000.—.

Ora termina il terzo periodo di venticinque anni ed il miglior modo di presentarci a voi in questa lieta circostanza, ci sembra quello di volgere uno sguardo al cammino percorso, ai mezzi preparati per andare incontro all'avvenire con sicuro animo e con la soddisfazione che tutti i nostri funzionari hanno compiuto e compiono il loro dovere con accordo e slancio mirabili.

A tutti questi nostri funzionari pertanto — e sono migliaia — mandiamo oggi un saluto cordiale e meritate parole di lode per l'opera da ciascuno compiuta nella propria sfera d'azione.

*
**

L'esperienza dei nostri predecessori e la nostra ci permettono di trarre dal passato buoni auspici di futuri progressi nel nostro lavoro e voi pure dividerete la nostra fiducia, quando avrete portata la vostra attenzione sui dati statistici che seguono, i quali nella loro semplicità e senza bisogno d'illustrazione rispecchiano l'incremento costante e nelle nostre operazioni e nei mezzi finanziari accantonati, per fronteggiarne i rischi che ne sono inseparabili.



Ramo Trasporti.

Esercizio	Incasso premi ed accessori	Danni pagati	Riserva Premi al netto di riassicurazione	Riserva Danni al netto di riassicurazione
1856	L. 791.891.13	L. 626.352.08	L. —.—.—	L. —.—.—
1881	» 1.488.687.84	» 1.325.311.28	» 122.132.89	» 148.601.46
1906	» 4.145.490.04	» 3.492.864.07	» 190.895.89	» 378.659.45

Ramo Incendi.

Esercizio	Incasso premi ed accessori	Danni pagati	Riserva Premi al netto di riassicurazione	Riserva Danni al netto di riassicurazione
1856	L. 4.054.814.03	L. 2.363.012.95	L. 374.850.—	L. 165.375.—
1881	» 12.775.636.55	» 8.461.475.82	» 3.509.940.32	» 917.767.45
1906	» 28.562.994.33	» 16.567.588.21	» 12.115.563.91	» 1.534.751.20

Ramo Vita — Produzione.

Esercizio	Numero di Polizze emesse	Capitali assicurati	Stato delle assicurazioni alla fine dell' anno
1856	956	L. 3.320.329.76	L. 20.640.354.66
1881	3.374	» 19.411.454.18	» 137.776.074.72
1906	16.847	» 147.283.250.47	» 892.048.754.65

Ramo Vita.

Esercizio	Incasso premi ed accessori	Pagamenti per danni e scadenze	Totale delle Riserve del ramo
1856	L. 1.314.535.79	L. 800.336.40	L. 2.450.868.53
1881	» 5.387.683.96	» 3.458.466.06	» 35.055.308.15
1906	» 41.535.490.89	» 16.322.746.25	» 250.574.715.45

Fondi di Garanzia.

Esercizio	Capitale sociale	Riserve patrimoniali	Riserve Ramo Vita	Riserve Ramo Incendi e Trasporti	Cassa di Previdenza	Totale Fondi di garanzia
1856	Liro 4.410.000.—	Liro 1.735.676.11	Liro 2.450.868.53	Liro 540.225.—	Liro 16.467.76	Liro 9.153.237.40
1881	11.025.000.—	7.661.910.50	35.055.308.15	4.698.442.12	406.200.67	58.846.861.44
1906	11.025.000.—	26.265.175.39	250.574.715.45	14.219.870.45	5.543.811.11	307.628.572.40



Il **Ramo Trasporti**, il più antico forse dei rami d'assicurazione, e soggetto a vicende che variano a seconda del movimento dei commerci, delle industrie, dei traffici sulle grandi linee di comunicazione e, per quanto riguarda l'assicurazione dei rischi ad esso inerenti, esso è il più sensibile alla concorrenza internazionale. Con occhio attento alle sue vicende e con la mira fissa al vantaggio della Compagnia abbiamo a volte ristretto, a volte allargato il nostro campo d'azione, rinnovando metodi e movimenti con adattamenti pronti ed appropriati ai variabili bisogni.

Nel campo delle Assicurazioni, al **Ramo Trasporti** succedono in ordine di tempo, il **Ramo Incendi**, il **Ramo Vita**, il **Ramo Grandine** ed il **Ramo Furti**.

I **Rami Incendi e Vita** possono considerarsi rami fondamentali della nostra industria, come quelli che sono ad un tempo indice di ricchezza delle nazioni e compagni fedeli dello sviluppo economico e civile di qualunque paese e ad essi, perchè meglio si prestano a organizzazione e controllo statistico-tecnico, la Compagnia ha rivolto le sue maggiori cure.

L'**assicurazione sulla vita** è certamente fra le più grandiose istituzioni che la civiltà moderna abbia veduto sorgere.

Iniziatasi or sono due secoli circa in limiti modesti e con funzionamento imperfetto, l'assicurazione sulla vita ha fatto nell'ultima metà del secolo scorso tali progressi, da essere stimata oggimai come una delle più interessanti istituzioni economiche.

Presentemente essa è considerata ovunque quale una forza morale, sociale ed economica di primo ordine, quale un elemento necessario ad ogni società bene organizzata, ed è argomento degno dello studio e delle cure degli uomini di Stato, degli economisti e dei filantropi. E perciò maggiormente ci compiacciamo che la nostra Compagnia abbia presa nella diffusione e nella propaganda di questo ramo quella parte eminente che tutti le riconoscono.

Il **Ramo Grandine**, tanto aleatorio, non costituiva più un elemento di forza per la Compagnia quando essa si volse a indirizzare l'opera sua allo sviluppo più intenso delle assicurazioni sulla vita, epperò da molti anni abbiamo affidato l'esercizio di tale ramo a due Compagnie autonome da noi all'uopo fondate, aventi sede una a Milano l'altra a Budapest.

Il **Ramo Furti**, di recentissima creazione, ha soddisfacente sviluppo con buoni risultati e ne promette di migliori in avvenire. Il breve tempo decorso dalla sua istituzione non può dar luogo ad una esposizione speciale dei dati che ad esso si riferiscono.

* * *

Che la nostra missione sia riuscita ad armonizzare costantemente i sani principi di previdenza con l'interesse pubblico e l'interesse della Compagnia è un fatto che si rende manifesto dalla cifra costantemente crescente degli importi pagati ai nostri assicurati,



importi che sommati assieme dalla origine della Compagnia fino al 31 Dicembre 1906 danno un totale di Lire **904.648.863.25** per danni di tutti i rami e Lire **15.207.107.04** per partecipazione utili agli assicurati sulla vita.

*
**

Le cifre delle nostre operazioni, alle quali fanno seguito quelle riferibili ai fondi di garanzia, sintetizzano nel modo più eloquente i progressi della Compagnia nei tre periodi venticinquennali della sua esistenza.

*
**

Senza mai perdere di vista gli scopi diretti ed immediati della nostra missione, la quale venne prendendo un carattere internazionale sempre più accentuato, abbiamo creduto opportuno, in considerazione di tale suo carattere, di promuovere la creazione di parecchi istituti sia di assicurazione sia di ordine finanziario, secondo che le circostanze consigliavano, e precisamente :

nell' anno 1881 la **Cassa generale ungherese di risparmio di Budapest,**

nell' anno 1882 la **Prima Società austriaca di assicurazioni contro le disgrazie accidentali di Vienna,**

nell' anno 1890 la **Società di assicurazione contro la grandine e di riassicurazioni di Budapest,**

nell' anno 1890 la **Società anonima italiana di assicurazione contro i danni della grandine di Milano,**

nell' anno 1896 la **Società anonima italiana di assicurazione contro gli infortuni di Milano,**

nell' anno 1897 la « **Generala** » **Società rumena di assicurazioni generali di Bucarest.**

Ispirandosi ai nostri principi ed ai nostri metodi, queste creazioni incontrarono rapidamente il favore del pubblico ed abbiamo la soddisfazione di vederle tutte bene avviate e promettenti frutti sempre migliori.

Abbiamo partecipato anche alla creazione di altri istituti ma in più limitate proporzioni e con ingerenza meno diretta. Citiamo fra questi l' **Istituto Italiano di Credito Fondiario in Roma,** la **Universale per le Assicurazioni popolari in Vienna** e la **Concorde per le Assicurazioni Infortuni a Parigi.**

E mandiamo a tutte queste Società quel saluto e quell' augurio che è ben giustificato dai vincoli che ad esse ci legano.



*
**

Ma l'anno 1906, il settantacinquesimo della nostra esistenza, va segnalato per fatti assolutamente eccezionali che meritano particolare menzione e ricordo.

Essi riguardano le funzioni tecniche e finanziarie delle assicurazioni sulla vita.

Le prime erano finora basate sopra le tavole di mortalità delle XVII Compagnie inglesi compilate nell'anno 1844 e adattate ai nostri bisogni con acume e diligenza dai nostri attuari *Dr. Laudi* e *Lazarus*. Però, accumulatosi nell'ambito stesso della Compagnia un cospicuo e sicuro materiale di osservazioni statistiche, basato sulla mortalità dei nostri stessi assicurati, ci è parso opportuno e doveroso di elaborare questo materiale, per porre quindi innanzi le sue risultanze a base di nuove tavole.

Ma come vi esporremo più oltre, non per questo è scemato il valore delle tavole che erano precedentemente in uso, come documento storico rispondente alle circostanze ed al tempo in cui furono elaborate, e perciò, pure adottando tavole nuove, abbiamo voluto ricordare in occasione del settantacinquesimo anno d'esistenza della Compagnia il merito degli autori delle tavole precedenti, provvedendo ad un'elegante edizione di esse e degli studi fatti dai loro autori sotto il titolo « **Funzionamento matematico delle Assicurazioni Generali** ».

Questo lavoro, accompagnato da una completa collezione di tutti i nostri formulari per i diversi Rami di assicurazione esercitati dalla Compagnia, fu da questa offerto ad Università, a Biblioteche, ad Istituti superiori di Europa e d'America. Esso ha incontrato il favore dei tecnici e di tutti coloro che si interessano di questi studi ed ha diffuso maggiormente il nome della nostra Compagnia, la quale in quest'occasione fu onorata delle più soddisfacenti attestazioni di stima e di simpatia.

*
**

L'altro fatto riguarda essenzialmente il funzionamento finanziario della Compagnia e la felice soluzione di un problema arduo ed importante che lo concerne. Questa soluzione fu resa possibile mercè il concorso dei nostri azionisti che risposero quasi unanimi all'appello che abbiamo loro rivolto nello scorso mese di Dicembre. Abbiamo scelta tale data allo scopo di chiudere il III venticinquennio di vita della Compagnia con un'operazione di segnalata e durevole importanza. Il momento, per la sopraggiunta depressione nel mercato finanziario eccezionalmente sfavorevole, avrebbe anche giustificato un men vivo concorso da parte degli azionisti; ma alla convinzione nostra rispose la loro fiducia ed il successo coronò pienamente le previsioni.

È noto che i Governi di diversi Stati ove estendiamo l'opera nostra, i quali già esigevano dalle Compagnie di assicurazione sulla vita l'impiego di ragguardevole parte delle riserve matematiche nei loro titoli di Stato, sono venuti negli ultimi tempi a con-



versioni di quei titoli mediante riduzione del saggio d'interesse e tutto lascia credere che in breve progresso di tempo questo procedimento farà strada anche presso gli altri Stati.

Queste imposizioni e conversioni potevano avere una ripercussione dannosa sulla nostra industria che doveva sopportare l'assegnazione del 4% a favore del crescente volume delle nostre riserve di premi del Ramo Vita, qualunque fosse il frutto effettivo dei titoli, nei quali le medesime sono impiegate.

In queste circostanze, sebbene le riserve che noi veniamo accantonando siano molto considerevoli, sebbene lo Statuto contempri speciali provvedimenti intesi a fronteggiare la depressione del saggio d'interesse, abbiamo stimato più opportuno di adottare una misura radicale, destinando a queste riserve anche l'utile ricavabile dall'emissione delle mille azioni, la cui creazione era preveduta dal nostro Statuto.

In tal guisa senza trascinare per lunghi anni fino alla loro naturale estinzione le riserve matematiche che finora si calcolavano, come si disse, al saggio del 4%, metodo che forse sarebbe stato più facile, ma meno vantaggioso per gli assicurati e per la Compagnia, questa, pur mantenendo intatte le varie riserve libere, sarà in grado di provvedere non soltanto all'integrazione delle riserve matematiche ora esistenti, calcolandole al 3 1/2% anziché al 4%, ma anche all'aumento delle riserve matematiche che verranno accumulandosi per le assicurazioni che erano in corso al 31 Dicembre 1906.

Ma tale provvedimento, per sortire l'effetto voluto, non poteva andare scompagnato dalla contemporanea adozione di nuove tariffe calcolate in base allo stesso saggio del 3 1/2% e alle nuove tavole di mortalità messe ora in applicazione.

*
**

Sulla vastità ed estensione della organizzazione della Compagnia ci pare sufficientemente espressivo il progressivo aumento nel numero dei nostri impiegati, ispettori, agenti e sotto-agenti. I quali :

nel 1856	sommavano a	1.276
» 1881	»	» 6.135
» 1906	»	» 15.562

*
**

Volendo attivare dei provvedimenti per l'avvenire dei suoi impiegati, la Compagnia aveva istituito nel 1854 una Cassa pensioni a favore delle loro famiglie. Nel 1880 essa fu convertita in Cassa di previdenza con assegni non solo a favore delle famiglie, ma pure a vantaggio degli impiegati nei casi di malattia e di vecchiaia. Raccoltosi nel frattempo il necessario materiale statistico, si è potuto nel 1900 sostituire gli assegni con pensioni d'invalidità e vecchiaia dell'impiegato, pensioni vedovili e sussidi di educazione per i figli superstiti.



Il fondo capitale della Cassa di Previdenza accumulato mediante i contributi della Compagnia e quelli degli impiegati ascendeva al 31 Dicembre 1906 all'importo di Lire **5,543,811,11**.

*
**

Oltre alla Cassa di Previdenza per gli impiegati altre fondazioni con carattere di pura liberalità sono state create dalla Compagnia a diverse riprese tra il 1879 ed il 1899 a favore dei suoi funzionari divenuti inabili al lavoro, a favore delle famiglie di funzionari defunti; altre sono state create per premi di incoraggiamento al personale della Compagnia.

*
**

La potenzialità finanziaria della Compagnia è dimostrata dalla cifra dei fondi di garanzia che al 31 Dicembre 1906 ascendevano a L. **307,628,572.40** impiegate in titoli di prim'ordine, in mutui pupillari ed in stabili situati in centri popolosi e di primaria importanza economica di diversi Stati europei.

Il capitale sociale ebbe il seguente svolgimento:

Formazione del capitale sociale.

Esercizio	Azioni emesse	Capitale in Lire			Aggio sulle azioni passate nelle riserve
		nominale	versato	da versare	
1831	2000	4.410.000	1.323.000	3.087.000	—
1856	2000	4.410.000	1.323.000	3.087.000	1.764.000
1880	1000	2.205.000	661.500	1.543.500	2.119.824
1906	1000	2.205.000	661.500	1.543.500	12.975.900
Totale	6000	13.230.000	3.969.000	9.261.000	16.859.724

*
**

Ed ora in obbedienza all'art. 22 dello Statuto vi presentiamo il settantacinquesimo bilancio della Compagnia riguardante l'esercizio 1906.

Nel **Ramo Incendi** si constata un nuovo aumento di premi e conseguentemente delle riserve ad essi inerenti.

Per premi abbiamo incassato L. **26,780,664.89**
con un aumento di L. **1,925,157.55** rispetto al 1905.

Per riassicurazioni abbiamo pagato » **9,771,346.67**
con un aumento di L. **422,674.41** rispetto al 1905.

Incasso netto di premi L. **17,009,318.22**
in confronto di » **15,506,835.08**
incassate nel 1905, quindi aumento netto L. **1,502,483.14**



La riserva premi ascende a	L.	12,115,563.91
in confronto di	»	10,987,245.57
nell'anno 1905, quindi un aumento di	L.	<u>1,128,318.34</u>
I danni pagati al netto di riassicurazione asciesero a	L.	9,580,372.09
in confronto di	»	9,087,268.12
pagati nell' anno 1905, quindi un aumento di	L.	<u>493,103.97</u>

che trova la sua ragione nel progressivo incremento delle nostre operazioni.

**

Nel Ramo Trasporti abbiamo incassato per premi	L.	4,112,055.64
con un aumento di Lire 86,878,13 rispetto al 1905.		
Per riassicurazioni abbiamo pagato	»	2,351,999.48
con una diminuzione di Lire 43,273.14 rispetto al 1905.		
Incasso netto di premi	L.	1,760,056.16
in confronto di	»	1,629,904.89
incassati nel 1905, quindi un aumento di	L.	<u>130,151.27</u>
La riserva premi ascende a	L.	190,895.89
in confronto di	»	180,714.15
nell' anno 1905, quindi un aumento di	L.	<u>10,181.74</u>
I danni pagati al netto di riassicurazione asciesero a	L.	1,248,725.11
in confronto di	»	1,047,407.52
pagati nel 1905, quindi un aumento di	L.	<u>201,317.59</u>

**

Nel **Ramo Vita** il 1906 segnò ancora un ragguardevole aumento di produzione.

Ci vennero presentate N.º 20.165 proposte per	L.	173,849,857.23
di fronte a N.º 18.132 » »	»	140,899,965.43
presentate nell' anno 1905		
ed abbiamo emesso N.º 16.847 polizze per	L.	147,283,250.47
di fronte a N.º 15.438 » »	»	120,473,998.21
emesse nell' anno 1905.		

Lo stato delle assicurazioni in vigore alla fine del 1906 presenta :

	L.	892,048,754.65	per Capitali assicurati e	L.	1,750,343.56	per rendite vitalizie
e nel 1905 presentava	»	<u>810,472,957.92</u>	»	»	<u>1,517,610.93</u>	»
quindi un aumento di	L.	<u>81,575,796.73</u>	»	»	<u>232,732.63</u>	»



Le riserve matematiche ascendono a	L. 244,370,856.50
in confronto, alla fine del 1905 ascendevano a	» 219,530,496.13
quindi presentano un aumento di	» <u>24,840,360.37</u>

tenuto conto di Lire **2.100.000.**— trasportate dall'utile della Sezione *A* alla Sezione *B* ed incorporate alle riserve matematiche, le quali assieme all'utile della recente emissione delle 1000 azioni, daranno quasi completa la copertura per il passaggio della calcolazione delle Riserve dal 4 % al 3 1/2 %

*
**

Cassa di Previdenza per i Funzionari della Compagnia :

Alla fine dell'anno il numero dei partecipanti contribuenti era di	1017
e quello dei partecipanti pensionati di	75
	<u>assieme 1092</u>

Il capitale di questa Cassa che ascendeva al 1. Gennaio

1906 a	L. 5,017,559.97
------------------	-----------------

venne aumentato durante l'anno :

per contributi dei partecipanti	» 186,793.98
» » della Compagnia	» 256,986.50
» interessi	» <u>207,536.33</u>

L. 5,668,876.78

e diminuito :

per pagamenti di conti liquidati . L.	40,035.42	
» » di pensioni . . . »	85,030.25	» <u>125,065.67</u>

per modo che al 31 Dicembre 1906 rimaneva un saldo di . . L. 5,543,811.11

*
**

L'utile complessivo dell'esercizio ammonta a . . . L. 4,164,720.33

Dopo detratta la parte che spetta agli assicurati vita

con compartecipazione agli utili in L. 905,828.37

rimangono L. 3,258,891.96



Di quest'importo, sentito il parere della Spettabile Commissione di Censura, che approvò le conclusioni dei signori Revisori, il Consiglio d'Amministrazione Vi propone la seguente ripartizione :

1. Alla Riserva immobiliare (§ 50, b)	L.	218,953.40
2. Competenze statutarie alla Rappresentanza della Compagnia	»	321,671.31
3. Dividendo agli Azionisti (a Franchi 540.— per Azione) »		2,700,000.—
4. Riporto a nuovo	»	18,267.25
	L.	<u>3,258,891.96</u>

Se approverete tali proposte, il dividendo, fissato in Franchi oro 540.— per ogni Azione, sarà pagabile dalle Casse delle Direzioni e delle Succursali della Compagnia dal giorno **23 Marzo** in poi.

*
* *

I nostri fondi di garanzia in conseguenza delle dotazioni propostevi ascenderanno allora a L. **307,628,572.40** e precisamente :

1. Capitale sociale	L.	11,025,000.—
2. Riserve utili	»	26,265,175.39
3. Riserve danni pendenti	»	3,823,107.53
4. Riserva premi del Bilancio A	»	12,306,459.80
5. Riserva premi del Bilancio B	»	244,370,856.50
6. Cassa di previdenza per gli impiegati	»	5,543,811.11
7. Fondo utili degli assicurati vita	»	4,294,162.07
	L.	<u>307,628,572.40</u>

e sono investiti nel modo seguente :

1. Proprietà immobiliare e mutui ipotecari	L.	54,107,540.25
2. Prestiti sopra Polizze Vita della Compagnia	»	23,719,807.64
3. Prestiti sopra Carte Valori	»	2,339,823.99
4. Carte Valori	»	211,331,645.99
5. Cambiali in portafoglio	»	697,705.93
6. Obbligazioni degli Azionisti	»	7,717,500.—
7. Depositi presso Banche, Cassa e debitori diversi meno creditori	»	7,714,548.60
	L.	<u>307,628,572.40</u>



*
* *

Rappresentanza Sociale.

Lo sviluppo delle nostre operazioni ed il volume tanto considerevole dei capitali da noi amministrati ci suggeriscono di provvedere ad una più larga rappresentanza nei Consigli della Società ed è perciò che vi proponiamo di aumentare di due Vice-Direttori i membri della Direzione e di tre i membri del Consiglio d'Amministrazione, lasciando invariata la tantième stabilita dallo Statuto.

Se approverete questa proposta, gli articoli 32, 38 e 41 dello Statuto saranno modificati nel modo che vi fu comunicato con la Circolare d'invito a quest'Assemblea.

*
* *

All'ordine del giorno sta l'elezione di tutta la rappresentanza sociale, venendo ora a cessare il triennale mandato statutario. Gli uscenti sono rieleggibili. Vorrete pertanto, o Signori, procedere ora a questa elezione.



Onorevole Commissione di Censura

delle " *Assicurazioni Generali* „

Esaurito il nostro compito con l'esame dei registri della Compagnia, ci preghiamo trasmettervi i Conti profitti e perdite e gli Stati attivi e passivi confermandovi di averli trovati in perfetta concordanza coi registri, e siamo lieti di poter nuovamente esprimere tutta la nostra soddisfazione per il perfetto funzionamento dei vasti servizi d'amministrazione e di ragioneria.

Egli è pertanto per noi un gradito dovere d'invitarvi ad associarvi a noi nel tributare alle Direzioni ed ai Funzionari tutti della Compagnia meritate elogi per gli ottimi risultati ottenuti, nonchè per la sollecitudine con la quale anche quest'anno sono stati condotti a termine i lavori di chiusa, nonostante il nuovo rilevante sviluppo delle operazioni.

L'utile complessivo dell'esercizio ammonta a

Lire **4,164,720.33** dalle quali detratte

» **905,828.37** quale utile spettante agli assicurati vita, residuano

Lire **3,258,891.96** che vi proponiamo di ripartire nel modo seguente:

1. Competenze statutarie alla Rappresentanza della Compagnia	L.	321,671.31
2. alla Riserva immobiliare	»	218,953.40
3. dividendo agli azionisti (5000 azioni a fr. 540.—)	»	2,700.000.—
4. riporto a nuovo	»	18,267.25

Ritornano L. **3,258,891.96**

Con perfetta stima

I Revisori delle " **ASSICURAZIONI GENERALI** „



Onorevole Direzione

delle "Assicurazioni Generali,,

Eletti dall'Onorevole Consiglio d'Amministrazione a formare la Commissione di Censura (Art. 40 dello Statuto sociale), abbiamo l'onore di trasmettervi qui accluso il rapporto a noi diretto dai Signori Revisori in data 7 Marzo, relativo all'esame dei Bilanci per l'esercizio decorso.

Associandoci pienamente alle conclusioni dei Signori Revisori, vi preghiamo d'informare l'Onorevole Consiglio d'amministrazione sul contenuto di detto rapporto e di chiedergli l'autorizzazione di presentare per l'approvazione al Congresso generale degli Azionisti i Bilanci e la ripartizione dell'utile siccome propostaci dai Signori Revisori.

Nel mentre esprimiamo a questa Onorevole Direzione le nostre più sentite felicitazioni per il brillante risultato ottenuto anche nell'esercizio decorso, ci segniamo con perfetta osservanza.

La Commissione di-Censura delle "ASSICURAZIONI GENERALI,,



Faint, illegible text, likely bleed-through from the reverse side of the page.

Faint, illegible text, likely bleed-through from the reverse side of the page.



CONTI PROFITTI E PERDITE



ENTRATA

Conto profitti e perdite del

	Lire	C.	Lire	C.	Lire	C.
I. Riporto delle riserve dell'anno precedente :						
1. Riserva di premi (al netto della quota dei riassicuratori):						
a) Ramo Incendi *)	10.987.245	57				
b) » Trasporti	180.714	15	11.167.959	72		
2. Riserva capitalizzata degli utili realizzati			2.756.250	—		
3. Riserva per le oscillazioni nel corso degli effetti pubblici			8.467.992	03		
4. Riserva per crediti di difficile esazione			84.000	—	22.476.201	75
II. Riserva per sinistri pendenti dell'anno precedente (al netto della quota dei riassicuratori):						
1. Ramo Incendi *)			1.937.644	33		
2. Ramo Trasporti			488.455	10	2.426.099	43
III. Incasso di premi (al netto degli storni):						
1. Ramo Incendi *)	26.780.664	89				
meno: le riassicurazioni	9.771.346	67	17.009.318	22		
2. Ramo Trasporti	4.112.055	64				
meno: le riassicurazioni	2.351.999	48	1.760.056	16	18.769.374	38
IV. Prodotto degli impieghi di capitale:						
1. Interessi su sovvenzioni e sconti, nonché su depositi presso Istituti di credito e Casse di risparmio			348.547	87		
2. Interessi su mutui ipotecari			58.003	13		
3. Interessi su carte valori			679.797	78		
4. Rendita netta della proprietà immobiliare L. 126.238.—						
meno: imposte » 11.759.46	114.478	54				
meno: interessi passivi a suo peso	—	—	114.478	54	1.200.827	32
V. Altri incassi:						
1. Accessori di polizze:						
a) Ramo Incendi *)	1.782.329	44				
b) » Trasporti	33.434	40	1.815.763	84		
2. Sopravvenienze diverse:			116.315	97		
3. Utile realizzato sul corso delle carte valori			7.564	85		
4. Utile sul cambio di valute e divise			34.230	26	1.973.874	92
Totale					46.846.377	80

*) Compresi i Rami Cristalli e Furti.



Bilancio A — RAMI ELEMENTARI (1906).

USCITA

	Lire	C.	Lire	C.	Lire	C.
I. Pagamenti per sinistri, (comprese le spese di rilevamento):						
1. Ramo Incendi *)	16.567.588	21				
meno: Quota dei riassicuratori	6.987.216	12	9.580.372	09		
2. Ramo Trasporti	3.492.864	07				
meno: Quota dei riassicuratori	2.244.138	96	1.248.725	11	10.829.097	20
II. Spese di esercizio (al netto dei rimborsi dei riassicuratori):						
1. Spese di organizzazione (totalmente a carico dell'esercizio corrente)			—	—		
2. Provvigioni:						
a) Ramo Incendi *)	2.578.573	81				
b) » Trasporti	80.403	16	2.658.976	97		
3. Spese correnti d'amministrazione			1.899.470	77		
4. Imposte e tasse			1.579.389	32	6.137.837	06
III. Depennazioni ed altri esborsi:						
1. Depennazioni:						
a) Spese di organizzazione (ammortizzate)			—	—		
b) Inventario (ammortizzato)			—	—		
c) per Crediti inesigibili			1.820	06		
2. Perdita di registro sul corso delle carte valori			260.277	48		
3. Altri esborsi:						
a) Dotazione della Cassa di Previdenza per gli Impiegati	464.522	83				
b) Spese di amministrazione della Cassa stessa	10.500	—				
c) Trasporto al Bilancio B	2.100.000	—	2.575.022	83	2.837.120	37
IV. Riserve per sinistri pendenti:						
1. Ramo Incendi: *)						
per sinistri dell'anno di esercizio	2.210.827	25				
meno: Quota dei riassicuratori	944.315	68	1.266.511	57		
per sinistri degli anni precedenti	572.245	52				
meno: Quota dei riassicuratori	304.005	89	268.239	63	1.534.751	20
2. Ramo Trasporti:						
per sinistri dell'anno di esercizio	1.032.466	63				
meno: Quota dei riassicuratori	681.362	06	351.104	57		
per sinistri degli anni precedenti	859.681	14				
meno: Quota dei riassicuratori	832.126	26	27.554	88	378.659	45
					1.913.410	65
V. Riserve alla chiusura dell'anno di esercizio:						
1. Riserva di premi:						
a) Ramo Incendi *)	19.023.337	98				
meno: Quota dei riassicuratori	6.907.774	07	12.115.563	91		
b) Ramo Trasporti	1.025.032	90				
meno: Quota dei riassicuratori	834.137	01	190.895	89	12.306.459	80
2. Riserva capitalizzata degli utili realizzati					2.756.250	—
3. Riserva per le oscillazioni nel corso degli effetti pubblici					8.207.714	54
4. Riserva per crediti di difficile esazione					84.000	—
					23.354.424	34
VI. Utile dell'esercizio						
					1.774.483	18
Totale					46.846.377	80

18769 274 38
28712

* Compresi i Rami Cristalli e Furti.



ENTRATA

Conto profitti e perdite del

	Lire	C.	Lire	C.	Lire	C.
I. Riporto delle Riserve dell'anno precedente :						
1. Riserva di premi (al netto della quota dei riassicuratori)			209.418.907	53		
2. Riporto di premi (al netto della quota dei riassicuratori)			10.111.588	60		
3. Riserva capitalizzata degli utili realizzati			2.756.250	—		
4. a) Riserva per le oscillazioni nel corso degli effetti pubblici			7.783.122	12		
b) » supplementare » » »			3.916.105	38		
5. » immobiliare	620.116	90				
più assegnazione dall'utile del Bilancio precedente	336.549	12	956.666	02		
6. Riserva per compensare la depressione del saggio di interesse	1.208.116	90				
più assegnazione dall'utile del Bilancio precedente	336.549	12	1.544.666	02		
7. Riserva per crediti di difficile esazione			84.000	—		
8. Fondo utili da ripartirsi fra gli assicurati	3.266.473	34				
più assegnazione dall'utile del Bilancio precedente	1.006.491	79	4.272.965	13	240.844.270	80
II. Riserva per sinistri pendenti dell'anno precedente (al netto della quota dei riassicuratori)						
					1.765.550	62
III. Incasso di premi :						
1. Per assicurazioni di capitali in caso di morte e miste	36.125.185	05				
meno: le riassicurazioni	2.047.462	30	34.077.722	75		
2. Per assicurazioni di capitali in caso di vita	1.634.046	30				
meno: le riassicurazioni	12.405	02	1.621.641	28		
3. Per assicurazioni di rendite	3.046.758	78				
meno: le riassicurazioni	32.295	37	3.014.463	41	38.713.827	44
IV. Prodotto degli impieghi di capitale :						
1. Interessi su sovvenzioni e sconti, nonchè su depositi presso Istituti di credito e Casse di risparmio.			29.654	90		
2. Interessi per prestiti su polizze vita			1.224.486	27		
3. Interessi su mutui ipotecari			873.110	13		
4. Interessi su carte valori			7.183.400	39		
5. Rendita netta della proprietà immobiliare.	L. 1,388.174.05					
meno: imposte	» 405,890.90		982.283	15		
meno: interessi passivi a suo peso		—	982.283	15	10.292.934	84
V. Altri incassi :						
1. Accessori di polizze			729.500	76		
2. Sopravvenienze diverse			50.406	74		
3. Utile realizzato sul corso delle carte valori			407.359	40		
4. Utile sul cambio di valute e divise			11.550	80		
5. Trasporto dal Bilancio A			2.100.000	—	3.298.817	70
Totale					294.915.401	40

Bilancio B — RAMO VITA — (1906).

USCITA

	Lire	C.	Lire	C.	Lire	C.
I. Pagamenti per assicurazioni maturate :						
1. Per assicurazioni di capitali in caso di morte e miste meno: Quota dei riassicuratori	14.199.803	34	13.444.676	13		
2. Per assicurazioni di capitali in caso di vita meno: Quota dei riassicuratori	1.013.568	85	1.013.568	85		
3. Per assicurazioni di rendite meno: Quota dei riassicuratori	1.109.374	06	1.109.374	06	15.567.619	04
II. Pagamenti per riscatti di polizze meno: Quota dei riassicuratori			3.004.234	20	2.652.826	23
			851.407	92		
III. Dividendi pagati agli assicurati					1.012.938	67
IV. Spese di esercizio (al netto dei rimborsi dei riassicuratori):						
1. Spese di organizzazione			—	—		
2. Spese di acquisizione (totalmente a carico dell'esercizio corr.)			2.584.717	36		
3. Spese correnti di Amministrazione			2.164.924	86		
4. Provvigioni d'incasso			708.264	82		
5. Onorari medici			317.411	68		
6. Imposte e tasse			820.852	79	6.596.171	51
V. Depennazioni ed altri esborsi:						
1. Depennazioni per:						
a) Spese di organizzazione (ammortizzate)			—	—		
b) Provvigioni di acquisto (ammortizzate)			—	—		
c) Inventario (ammortizzato)			—	—		
d) Crediti inesigibili			2.006	23		
2. Perdita di registro sul corso delle carte valori			2.042.552	09	2.044.558	32
VI. Riserva per sinistri pendenti:						
1. Per assicurazioni di capitali in caso di morte e miste:						
per sinistri dell'anno di esercizio	1.342.279	93				
meno: Quota dei riassicuratori	72.977	83	1.269.302	10		
per sinistri degli anni precedenti	506.377	25				
meno: Quota dei riassicuratori	7.699	64	498.677	61	1.767.979	71
2. Per assicurazioni di capitali in caso di vita:						
per scadenze dell'anno di esercizio	46.164	34	46.164	34		
meno: Quota dei riassicuratori	—	—				
per scadenze degli anni precedenti	79.235	88	79.235	88	125.400	22
meno: Quota dei riassicuratori	—	—				
3. Per assicurazioni di rendite:						
per scadenze dell'anno di esercizio			15.719	18		
» » degli anni precedenti			597	77	16.316	95
VII. Riserve alla chiusura dell'anno di esercizio:						
1. Riserva di premi:						
a) per assicur. di capitali in caso di morte e miste	212.539.633	20				
» integrazione secondo le nuove basi tecniche	2.100.000	—				
meno: Quota dei riassicuratori	214.639.633	20	204.456.598	81		
b) per assicurazioni di capitali in caso di vita	13.380.219	72				
meno: Quota dei riassicuratori	66.385	41	13.313.834	31		
c) per assicurazioni di rendite	15.313.818	25				
meno: Quota dei riassicuratori	40.161	13	15.273.657	12	233.044.090	24
2. Riperto di premi:						
a) per assicur. di capitali in caso di morte e miste	11.658.898	23				
meno: Quota dei riassicuratori	867.692	21	10.771.206	02		
b) per assicurazioni di capitali in caso di vita	513.623	25				
meno: Quota dei riassicuratori	7.502	94	506.120	31		
c) per assicurazioni di rendite	59.802	01				
meno: Quota dei riassicuratori	10.362	08	49.439	93	11.326.766	26
3. Riserva capitalizzata degli utili realizzati					2.756.250	—
4. a) Riserva per le oscillazioni nel corso degli effetti pubbl.			5.740.570	03		
b) » supplementare			3.916.105	38	9.656.675	41
5. Riserva immobiliare					956.666	02
6. Riserva per compensare la depressione del saggio d'interesse					1.544.666	02
7. Riserva per crediti di difficile esazione					84.000	—
8. Fondo utili da ripartirsi fra gli assicurati più interessi			3.260.026	46		
			128.307	24	3.388.333	70
VIII. Utile dell'Esercizio					262.757.447	65
					2.374.143	05
Totale					294.915,401	40



Destinazione dell' Utile


	Lire	C.	Lire	C.	Lire	C.
Riporto dell' Utile indiviso dell' anno precedente			16.089	10		
Utile dell' esercizio 1906 :						
<i>a</i>) Bilancio A (Rami Elementari)	1.774.488	18				
<i>b</i>) Bilancio B (Ramo Vita)	2.374.143	05	4.148.631	23	4.161.720	33
meno: Utile spettante agli assicurati vita con partecipazione						
{ Tab. 2 A			8.773	20		
{ " 13, 13 A, 13 E			862.509	66		
{ U			34.545	51	905.828	37
{ " " " (con utilità garantita)						
Avanzo					3.258.891	96
del quale vengono assegnate:						
1. alla Riserva immobiliare			218.953	40		
2. per Dividendo agli Azionisti			2.700.000	—		
3. per Competenze statutarie alle Direzioni ed al Consiglio d' Amministrazione			321.671	31		
4. e trasportate a conto nuovo			18.267	25	3.258.891	96

STATO PATRIMONIALE

ATTIVO

STATO PATRIMONIALE

(BILANCIO)



Corporate Heritage
& Historical Archive

ATTIVO

STATO PATRIMONIALE della Compagnia

TITOLO DELLA PARTITA	A.		B.		Totale	
	Lire	C.	Lire	C.	Lire	C.
1. Obbligazioni degli Azionisti per la parte non versata del capitale	3.858.750	—	3.858.750	—	7.717.500	—
2. Denari esistenti nelle Casse delle Direzioni e delle Filiali della Compagnia	1.223.548	94	127.548	11	1.351.097	05
3. Denari in deposito e in Conto Corrente presso Istituti di Credito e Casse di Risparmio	8.983.901	24	146.038	90	9.129.940	14
4. Proprietà immobiliare :						
a) Stabili urbani	—	—	22.848.000	—	22.848.000	—
b) Possessi rurali	1.503.600	—	—	—	1.503.600	—
c) Stabile in costruzione a Roma . L. 4.837.106.36						
> di nuovo acquisto a Costantinopoli	431.314.03					
> di nuovo acquisto a Firenze	727.708.80		5.999.129	19	5.999.129	19
5. a, Carte valori	22.194.848	76	187.680.245	64	209.875.094	40
b) Interessi maturati da esigere su carte valori	372.086	40	1.084.465	19	1.456.551	59
6. Cambiali in portafoglio	697.705	93	—	—	697.705	93
7. Capitali a mutuo garantiti con ipoteca sopra beni stabili	1.366.717	55	22.300.093	51	23.756.811	06
8. Prestiti garantiti verso deposito di carte valori	2.339.823	99	—	—	2.339.823	99
9. Prestiti sopra Polizze di Assicurazione Vita della Compagnia	—	—	23.719.807	64	23.719.807	64
10. Saldi dei Conti coi Riassicuratori	740.223	73	67.044	90	807.268	63
11. Saldi dei Conti colle Filiali della Compagnia	2.195.940	95	1.534.960	05	3.730.901	—
12. Saldo del Conto Corrente Bilancio A	—	—	3.677.679	15	3.677.679	15
13. Debitori per titoli diversi	631.296	78	—	—	631.296	78
14. Depositi per garanzie e cauzioni	15.056.954	24	31.803.623	34	46.860.577	58
15. Mobiliare e Casse forti negli Uffici della Compagnia, valore di carta, placche, stampe, ecc.	—	—	—	—	—	—
16. Provvigioni d'acquisto e spese di organizzazione	—	—	—	—	—	—
	61.170.398	51	304.937.385	62	366.107.784	13
Vaglia per Premi a termine del Bilancio A in vigore al 31 Dicembre 1906 . L. 108.930.977.35						

"ASSICURAZIONI GENERALI,, al 31 Dicembre 1906

PASSIVO

TITOLO DELLA PARTITA	A.		B.		Totale	
	Lire	C.	Lire	C.	Lire	C.
1. Capitale sociale	5 512.500	—	5.512.500	—	11.025.000	—
2. Riserva capitalizzata degli utili realizzati	2.756.250	—	2.756.250	—	5.512.500	—
3. a) » per oscillazioni sul corso degli effetti pubblici	8.207.714	54	5.740.570	03	13.948.284	57
b) » supplementare per oscillazioni sul corso degli effetti pubblici	—	—	3.916.105	38	3.916.105	38
4. » immobiliare	—	—	956.666	02	956.666	02
5. » per compensare la depressione del saggio d'interesse	—	—	1.544.666	02	1.544.666	02
6. » per crediti di difficile esazione	84.000	—	84.000	—	168.000	—
7. a) » di premi per rischi in corso al 31 Dicembre :						
del Bilancio A	12.306.459	80	—	—	12.306.459	80
del Bilancio B	—	—	233.044.090	24	233.044.090	24
b) Riporto di premi del Bilancio B	—	—	11 326.766	26	11.326.766	26
8. Riserva per danni annunziati e non liquidati al 31 Dicembre :						
del Bilancio A	1.913.410	65	—	—	1.913.410	65
del Bilancio B	—	—	1.909.696	88	1.909.696	88
9. Fondo Utili da ripartirsi fra gli assicurati vita con partecipazione	—	—	3.388.333	70	3.388.333	70
10. Cassa di previdenza per gli impiegati	5.543.811	11	—	—	5.543.811	11
11. Saldi dei Conti coi Riassicuratori	1.670.253	21	332.775	11	2.003.028	32
12. Saldi dei Conti colle Filiali della Compagnia	28.963	25	—	—	28.963	25
13. Saldo del Conto Corrente Bilancio B	3.677.679	15	—	—	3.677.679	15
14. Creditori per titoli diversi	2.621.825	28	247.199	59	2.869.024	87
15. Depositanti per garanzie e cauzioni	15.056.954	24	81.803.623	34	46.860.577	58
16. a) Avanzo Utile indiviso dell'anno precedente (Bilancio A) L. 16.089.10						
b) Utile dell'esercizio » 1.774.488.18	1.790.577	28	2.374.143	05	4.164.720	33
	61.170.398	51	304.937.385	62	366.107.784	13
Vaglia per Premi del Bilancio A pagabili negli anni avvenire L. 108.930.977.35						

306.519.790-63



Valori italiani.

INDICAZIONE DEL TITOLO	ESISTENZA AL 31 DICEMBRE 1906								
	Pezzi	Capitale nominale		Saggio o Valore unitario		Valore attribuito			
		It. Lire	C.	Lire	C.	It. Lire	C.	It. Lire	C.
I. Cartelle Fondiarie ed Obbligazioni ferroviarie									
Cartelle Ipotecarie Banco S. Spirito, Roma 4 %	229	114.500	—	500	—	111	—	114.500	—
» » Ist. It. di Cred. Fondiar. 4 %	1400	700.000	—	500	—	»	—	700.000	—
Obblig. Soc. Ferr. Centrale Toscana 5 % . .	4116	2.058.000	—	500	—	»	—	2.304.960	—
» » » Ital. Adriat. Mediterranea e Sicula 3 %	59384	29.692.000	—	343	—	»	—	20.368.712	—
» Ferrovie Lucca-Pistoia 3 %	736	309.120	—	300	—	»	—	220.800	—
» » Livornesi, Serie C e D 3 %	1400	700.000	—	360	—	»	—	504.000	—
» Consorzio Ferr. Padova-Treviso-Vicenza, 1. Prestito 4 1/4 %	61	30.500	—	500	—	»	—	30.500	—
» Consorzio Ferr. Padova-Treviso-Vicenza, 2. Prestito 4 1/4 %	57	57.000	—	1000	—	»	—	57.000	—
Certif. di Cred. Ferr. di Stato Ital. (amort.) 3.65 %	—	11.932.608	—	100	—	010	—	11.932.608	—
Obblig. Reali Ferrovie Sarde di pref. 5 % . . .	4712	1.178.000	—	300	—	111	—	1.413.600	—
» » » » ordinarie 5 %	475	118.750	—	300	—	»	—	142.500	—
									37.789.180
2. Debiti di Stato									
Rendita italiana consol. 5 %	—	680.000	—	101	—	010	—	686.800	—
» » » 3 %	—	7.141.900	—	72	50	»	50	5.177.877	50
» » Prestito patriottico 1848-49 3 %	—	3.080.957	67	70	—	»	37	2.156.670	37
									8.021.347
3. Effetti diversi									
Azioni Banca d'Italia	184	110.400	—	1000	—	111	—	184.000	—
» Istituto ital. di Credito Fondiario	1600	800.000	—	550	—	»	—	880.000	—
» Soc. Anonima d'assicuraz. Grandine, Milano	2500	187.500	—	250	—	»	—	625.000	—
» » » » Infortuni, Milano	924	184.800	—	800	—	»	—	739.200	—
									2.428.200
								Compressivamente	L. 48.238.727
									87



Valori esteri.

INDICAZIONE DEL TITOLO	ESISTENZA AL 31 DICEMBRE 1906					
	Pezzi	Capitale nominale	Saggio o Valore unitario			Valore attribuito
I. Cartelle fondiarie ed Obligazioni ferroviarie.						au Corone
Lettere di Pegno Istit. ipot. dell'Austria Inf. 4 %	—	C. 1.592.000	—	99	50 0/10	1.584.040
» » » di Credito Ipot. Gorizia e Gradisca 4 %	—	» 1.500.000	—	99	75 »	1.496.250
» » Banca Centr. Austr. di Credito fondiario 4 %	—	» 475.000	—	99	50 »	472.625
» » Stabil. Austr. di Cred. fond. 4 %	—	» 2.392.000	—	98	75 »	2.362.100
» » Banca Ipotec. Austriaca 4 %	—	» 2.850.000	—	99	— »	2.821.500
» » » Galiziana 5 %	—	F. 75.500	—	110	— »	166.100
» » » » 4 1/2 %	—	» 178.500	—	100	— »	357.000
» » » » 4 %	—	C. 1.927.000	—	97	75 »	1.883.642
» » » » Boema 4 %	—	» 190.000	—	99	65 »	189.335
» » Assoc. Galiz. di Cred. fond. 4 %	—	» 1.138.000	—	98	10 »	1.116.378
» » Banca provinciale galiz. 4 1/2 %	—	F. 13.000	—	100	— »	26.000
» » » » 4 %	—	C. 869.000	—	98	— »	851.620
» » » » della Bucovina 4 %	—	» 500.000	—	99	25 »	496.250
» » Demaniali Austriache 5 %	—	F. 59.280	—	119	— »	141.086
» » Cred. fond. Istriano 5 %	—	C. 352.000	—	100	— »	352.000
» » » Dalmato 4 1/2 %	—	» 94.000	—	100	— »	94.000
» » Banca Comm. ungh. di Pest 4 %	—	» 4.486.800	—	97	— »	4.352.196
» » » Ipot. » 4 1/2 %	—	F. 909.500	—	100	— »	1.819.000
» » » » 4 %	—	» 1.059.000	—	97	— »	2.054.460
» » » » 4 %	—	C. 4.021.000	—	97	— »	3.900.370
» » » Agraria ungh. 4 1/2 %	—	» 767.000	—	100	— »	767.000
» » » » Weinbau.Obl. 4 %	—	» 1.290.000	—	96	— »	1.288.400
» » Istituto ungh. di Cred. fond. 4 %	—	» 4.726.000	—	96	25 »	4.548.775
» » » R. e Bon. . . 4 %	—	F. 86.000	—	95	75 »	164.690
» » Cassa di Risparmio di Buda-Pest (Hauptst) 4 1/2 %	—	» 264.000	—	100	— »	528.000
» » » » 4 %	—	C. 210.000	—	96	75 »	203.175
» » » di risp. patr. di Buda-Pest 4 %	—	» 4.206.000	—	96	75 »	4.069.305
» » » Gen. Ungh. di Risp. 4 %	—	» 3.200.000	—	97	— »	3.104.000
» » » » » 4 1/2 %	—	» 750.000	—	100	— »	750.000
» » » Cent. Ung. di Risp. 4 1/2 %	—	» 439.000	—	100	— »	439.000
» » » » (Serie C) 4 %	—	» 492.000	—	96	50 »	474.780
» » Istit. Prov. ungh. di Cred. fond. per piccoli possidenti 4 1/2 %	—	F. 90.000	—	100	— »	180.000
» » Stab. di Credito fondiario di Hermannstadt 4 %	—	C. 100.000	—	96	50 »	96.500
» » Ung. Escompte & Wechslerbank 4 %	—	» 1.190.000	—	97	— »	1.154.300
» » Innerstädtische Sparkassa 4 1/2 %	—	» 960.000	—	99	50 »	955.200
» » Banca Prov. Ipot. di Croazia e Slav. 4 %	—	» 400.000	—	98	— »	392.000
» » Prima Cassa di Ris. Croata 4 1/2 %	—	» 500.000	—	100	— »	500.000
» » Assoc. di Cred. di Copenhagen 4 %	Dan.	» 110.000	—	112 95	50 70 »	138.561
» » Banca Centrale Ipot. Casse di Risparmio Ungh. 4 %	—	» 500.000	—	97	— »	485.000
Obblig. Banca Centr. delle Casse di risparmio tedesche 4 %	—	» 3.600.000	—	99	50 »	3.582.000
» » delle Casse di risparmio boeme 4 %	—	» 100.000	—	100	— »	100.000
Trasporto	C. 50.406.639

Valori esteri.

INDICAZIONE DEL TITOLO	ESISTENZA AL 31 DICEMBRE 1906						
	Pezzi	Capitale nominale	Saggio o Valore unitario			Valore attribuito	
Riporto							C. 50.406.639 54
Obblig. Comm. Märische Landes Kultur Bk. 4 %	—	C. 200.000	—	99	—	0/10	198.000 —
» » Banca provin. Boema 4 %	—	F. 85.000	—	99	50	»	169.150 —
» » » » 4 %	—	C. 200.000	—	99	50	»	199.000 —
» Ferrov. » » » 4 %	—	» 1.490.000	—	99	60	»	1.484.040 —
» » » Galiziana 4 %	—	» 740.000	—	97	50	»	721.500 —
» » Strakonitz-Winterberg 4 %	—	» 294.000	—	98	50	»	289.590 —
» » Budapest-Cinquechiese 4 %	—	F. 233.800	—	96	25	»	459.690 —
» » Carlo Lodovico 1902 4 %	—	C. 2.800.000	—	99	50	»	2.786.000 —
» » Kaschau-Oderberg 1889 4 %	—	F. 399.000	—	99	80	»	796.404 —
» Prior. Ferr. Valsugana 4 %	—	C. 1.148.000	—	98	50	»	1.130.780 —
» » Soc. Ferr. locali austriache 3 %	—	» 1.289.000	—	81	10	»	1.045.379 —
» » Ferr. Kodolfo in Corone 4 %	—	» 827.200	—	99	40	»	822.236 80
» Nieder Oesterr. Waldviertelbahn 1902 4 %	—	» 243.000	—	98	25	»	248.660 —
» Ferrov. Prov. Bosnia Erzeg. 1902 4 1/2 %	—	» 436.000	—	100	—	»	436.000 —
» » dell' Austria inf. 1903 4 %	—	» 1.000.000	—	98	90	»	989.000 —
» » ungh. agraria u. Rentenbk 4 %	—	» 2.471.600	—	96	50	»	2.385.094 —
» » Mauthausen Grein 4 %	—	» 200.000	—	99	75	»	199.500 —
							C. 64.761.663 34
2. Debiti di Stati							
Obblig. Regolazione Danubio 4 %	—	C. 1.100.000	—	99	40	0/10	1.093.400 —
» Esonero del suolo ungherese 4 %	—	F. 2.526.800	—	96	50	»	4.876.724 —
» Istit. Austr. di Cred. per imprese di comunic. e lavori publ. 4 %	—	C. 490.000	—	99	50	»	487.550 —
Rendita austriaca in arg. conv. corone (1/2-1/2) 4 %	—	» 17.484.000	—	99	—	»	17.309.160 —
» » in carta » (1/2-1/2) 4 %	—	» 7.680.000	—	99	—	»	7.603.200 —
» » unif. in argento (1/2-1/2) 4 1/2 %	—	F. 867.000	—	100	—	»	1.794.000 —
» » » in carta (1/2-1/2) 4 1/2 %	—	» 4.565.500	—	100	—	»	9.131.000 —
» » in oro 4 %	—	» 3.764.000	—	117	—	»	8.807.760 —
» » in corone 4 %	—	C. 2.930.000	—	99	15	»	2.905.095 —
» ungherese in oro 4 %	—	F. 942.000	—	114	50	»	2.157.180 —
» » in corone 4 %	—	C. 2.326.000	—	96	—	»	2.232.960 —
Prestito per opere di comunic. a Vienna 4 %	—	» 3.661.800	—	99	50	»	3.643.491 —
» Magazzini Generali di Trieste 4 %	—	F. 236.500	—	99	—	»	468.270 —
» cons. prussiano 3 1/2 %	—	M. 1.006.000	—	98	20	»	1.155.833 64
» » » 3 %	—	» 2.098.000	—	87	20	»	2.140.463 52
» » » 3 %	—	» 357.000	—	85	50	»	357.124 95
» » » 1897 3 %	—	» 347.000	—	85	50	»	347.121 45
» » » 1902 3 %	—	» 1.915.000	—	85	50	»	1.915.670 25
» germanico 1905 3 1/2 %	—	» 2.500.000	—	98	20	»	2.872.350 —
Rendita spagnuola interna 4 %	—	Pes. 672.900	—	F. 75	—	»	480.450 60
» francese 3 %	—	Fcs. 540.000	—	C. 95	20	»	488.376 —
Prestito Greco interno unif. 1898 5 %	—	Dh. 200.000	—	F. 93	—	»	177.072 —
» Città di Sofia gar. di Stato 5 %	—	Fs. 500.000	—	C. 95	20	»	456.960 —
Rendita Serba ammort. 4 %	—	» 88.000	—	F. 82	50	»	69.115 20
							C. 72.910.327 61
Trasporto							C. 137.671.990 95



Valori esteri.

INDICAZIONE DEL TITOLO	ESISTENZA AL 31 DICEMBRE 1906						
	Pezzi	Capitale nominale	Saggio o Valore unitario			Valore attribuito	
Riporto							C. 137.671.990 95
3. Effetti diversi							
Obblig. Regolazione Temes-Bega 4 %	—	C. 920.000	—	96	—	0/10	883.200 —
Prestito Città di Vienna 5 %	—	F. 19.100	—	100	—	»	38.200 —
» » del 1900 4 %	—	C. 1.346.000	—	99	25	»	1.335.905 —
» » Trieste 1899 4 %	—	» 1.817.200	—	98	70	»	1.793.576 40
» Provinciale galiziano 4 %	—	» 724.000	—	97	75	»	707.710 —
» » Istriano 4 1/2 %	—	» 488.000	—	100	—	»	488.000 —
» galiziano di propinazione 4 %	—	F. 73.000	—	99	75	»	145.635 —
Azioni Banca austro-ungarica	185	C. 259.000	—	1700	—	1/1	314.500 —
» Stabil. austr. di Credito fond.	187	» 56.100	—	1000	—	»	187.000 —
» Comp. d'ass. contro le disgrazie acc. Vienna	1100	F. 220.000	—	6000	—	»	6.600.000 —
» Cassa generale ungh. di Risp. Budapest .	1714	C. 857.000	—	600	—	»	1.028.400 —
» Società anonima ungherese di ass. grandine e di riassic. Budapest	1875	» 375.000	—	360	—	»	675.000 —
» "Generala", Soc. Rumena di Assic. Gen. Bucarest	500	Lei 100.000	—	100	—	»	238.000 —
» "Le Concorde", Soc. Franc. di ass. contro gli infortuni, Parigi	1000	F. 100.000	—	100	—	»	217.056 —
Prestito Città di Budapest 1903 4 %	—	C. 1.280.000	—	95	—	0/10	1,216.000 —
Obbl. Ungh. Fluss. & Sceschiff. 4 1/2 %	—	» 417.600	—	100	—	»	417.600 —
							C. 16.285.782 40
							Totale C. 153.957.773 35

Ricapitolazione.

Suddivisione.

Valori italiani	it. L. 48.219.432	38
» Esteri	» 161.655.662	02
	it. L. 209.875.094	40

	BILANCIO A		BILANCIO B	
	it. L.		it. L.	
1. Cartelle fondiarie ed obbligazioni ferroviarie	—	—	104.218.333	28
2. Debiti di Stati	2.657.548	52	83.461.912	36
3. Effetti diversi	19.527.000	24	—	—
	it. L. 22.194.848	76	it. L. 187.680.245	64
	it. L. 209.875.094,40			

(Cambio fisso: au. Cor. 100.— = it. L. 105.—).



Movimento delle assicurazioni di capitali

	Stato delle assicurazioni alla chiusa dell'anno precedente			Proposte rimaste in sospenso dall'anno precedente più proposte presentate nell'anno di esercizio, meno proposte da riportarsi all'anno prossimo			Assunzioni			Per morte, per scadenza o per naturale espirazione del contratto		
	Polizze		Somma assicurata (capitale o rendita)	Proposte	Somma assicurata (capitale o rendita)		Polizze		Somma assicurata (capitale o rendita)	Polizze		Somma assicurata (capitale o rendita)
	1	2			3	4	5	6		7	8	
		Lire	C.		Lire	C.		Lire	C.		Lire	C.
I. Assicurazioni di capitali pagabili alla morte	21077	183.062.994	83	3732	40.835.034	22	3078	36.735.200	04	690	3.995.712	07
II. Assicurazioni miste	77356	563.360.225	47	13076	109.346.034	70	12544	103.752.006	23	1667	11.930.016	65
III. Assicurazioni di capitali pagabili in caso di vita	7637	41.942.107	63	1356	8.514.243	33	1512	8.911.145	52	292	1.095.932	29
Riassicurazioni prestate	5616	22.107.629	99	1189	2.519.435	89	788	2.249.859	80	30	382.167	66
Totale generale dei capitali assicurati	111686	810.472.957	92	19353	161.214.748	14	17922	151.648.211	59	2679	17.403.828	67
IV. Assicurazioni di rendite immediate, differite e di sopravvivenza	1355	1.507.167	64	291	326.322	24	315	344.201	77	62	61.411	09
Riassicurazioni prestate	15	10.443	29	3	700	—	3	733	33	—	—	—
Totale	1370	1.517.610	93	294	327.022	24	318	344.935	10	62	61.411	09

e di rendite durante l'esercizio 1906.

ESTINZIONI

ESTINZIONI												Stato delle assicurazioni alla fine dell'anno					
Per polizze non perfezionate			Per storno senza rimborso			Per riscatto			Per riduzione della somma assicurata, per modificazione, passaggio ad altre categorie ecc. ecc.			TOTALE					
Polizze	Somma assicurata (capitale o rendita)		Polizze	Somma assicurata (capitale o rendita)		Polizze	Somma assicurata (capitale o rendita)		Polizze	Somma assicurata (capitale o rendita)		Polizze	Somma assicurata (capitale o rendita)		Polizze	Somma assicurata (capitale o rendita)	
9	10		11	12		13	14		15	16		17	18		19	20	
	Lire	C.		Lire	C.		Lire	C.		Lire	C.		Lire	C.		Lire	C.
309	3.342.161	34	332	3.531.760	31	290	2.270.359	14	247	2.523.691	24	1868	15.663.684	10	22287	204.134.510	77
893	7.524.147	17	1343	8.310.550	14	1116	6.011.178	23	837	8.195.792	51	5856	41.971.684	70	84044	625.140.547	—
154	933.175	49	137	805.824	33	153	1.064.825	19	184	756.269	90	920	4.656.027	20	8229	46.197.225	95
687	1.118.847	60	8	41.977	32	4182	5.705.777	09	29	532.249	19	4936	7.781.018	86	1468	16.576.470	93
2043	12.918.331	60	1820	12.690.112	10	5741	15.052.139	65	1297	12.008.002	84	13580	70.072.414	86	116028	892.048.754	65
20	20.854	47	5	8.610	84	2	557	47	18	19.243	75	107	110.677	62	1563	1.740.691	79
3	700	—	—	—	—	6	824	85	—	—	—	9	1.524	85	9	9.651	77
23	21.554	47	5	8.610	84	8	1382	32	18	19.243	75	116	112.202	47	1572	1.750.343	56



PROSPETTO DIMOSTRATIVO DELLA

(Lavoro complessivo compreso le

GRUPPI PRINCIPALI DELLE Assicurazioni	Riserva alla chiusura dell'esercizio precedente (non compreso il riporto di premio)		Premi incassati nell'anno di esercizio com- preso il riporto dall'anno pre- cedente, escluso il riporto all'anno suc- cessivo		Importo della riserva conteggiato a favore degli assicurati				Riserva per assicurazioni maturate nell'anno di esercizio e da liquidarsi in avvenire	
					per riduzioni		per altre modificazioni			
	1	2	3	4	5	6	7	8	9	10
	Lire	C.	Lire	C.	Lire	C.	Lire	C.	Lire	C.
I. Assicurazioni di capitali pagabili alla morte :										
a) sopra una vita	41.585.990	47	7.803.645	38	265.001	37	150.447	97	273.141	54
b) sopra due o più vite	468.018	26			2.756	61	—	—	—	—
II. Assicurazioni miste :										
a) sopra una vita	151.043.840	15	27.093.945	69	748.574	98	791.859	64	894.921	09
b) sopra due o più vite	245.249	06			285	96	—	—	—	—
III. Assicurazioni di capitali pagabili in caso di vita	12.574.646	71	1.599.743	42	35.011	30	160.128	34	42.649	72
Totale delle assicurazioni di capitali	205.917.674	65	36.497.334	49	1.051.630	17	1.102.435	95	1.210.712	35
IV. Assicurazioni di rendite :										
a) immediate	11.848.197	90	2.801.779	06	—	—	19.097	37	133.167	20
b) differite	991.495	26	179.687	97	3.430	85	7.885	82	—	—
c) di sopravvivenza	121.341	34	63.882	33	2.364	60	—	—	—	—
Totale delle assicurazioni di rendite	12.961.034	50	3.045.349	36	5.795	45	26.983	19	133.167	20
Totale generale	218.878.709	15	39.542.683	85	1.057.425	62	1.129.419	14	1.343.879	55

*) Alla riserva di premi quest'anno vennero assegnate dotazioni straordinarie per provvedere al passaggio dalla tavola di



FORMAZIONE DELLA RISERVA DI PREMI.

riassicurazioni prestate ad altre Compagnie).

Somma assicurata (capitale o rendita) venuta a scadenza nell'anno di esercizio		Riserva resasi disponibile										Riserva alla chiusura dell'anno di esercizio (non compreso il riporto di premio)		Dotazioni straordinarie della riserva *)	
		per morte dell'assicurato		su polizze stornate senza rimborsi		per riscatti		per riduzioni		per altre modificazioni					
7		8		9		10		11		12		13		14	
Lire	C.	Lire	C.	Lire	C.	Lire	C.	Lire	C.	Lire	C.	Lire	C.	Lire	C.
61.471	20	1.518.716	29	115.420	18	527.557	62	314.301	79	103.081	94	45.516.449	48	1.168.020	—
—	—	41.411	16	287	53	2.595	64	3.616	70	—	—	442.497	11	17.010	—
7.252.968	56	1.653.385	66	324.124	08	2.480.874	71	959.467	99	930.716	35	165.782.923	43	1.436.610	—
—	—	5.293	05	4.358	21	10.592	40	307	25	—	—	272.763	23	3.360	—
831.665	39	53.415	61	43.857	11	262.127	60	47.576	22	166.743	17	13.380.219	72	—	—
8.145.505	15	3.272.221	80	488.047	11	3.283.747	97	1.325.269	95	1.200.541	46	225.394.852	92	2.625.000	—
1.111.651	54	450.038	44	—	—	3.663	22	—	—	8.368	85	14.039.289	10	—	—
—	—	2.591	95	11.604	62	3.752	10	4.819	96	76.625	01	1.141.047	41	—	—
—	—	3.673	95	356	01	—	—	2.364	60	—	—	133.481	74	—	—
1.111.651	54	456.304	34	11.960	63	7.415	32	7.184	56	84.993	86	15.313.818	25	—	—
9.257.156	69	3.728.526	14	500.007	74	3.291.163	29	1.332.454	51	1.285.535	32	240.708.671	17	2.625.000	—

mortalità delle 17 Compagnie inglesi (L.L.) a quella desunta dalle proprie esperienze della Compagnia (Tavola G).



Assicurazioni con diritto di partecipazione agli utili.

A. Assicurazioni in caso di morte. Gli assicurati di questa categoria formano un gruppo solo e partecipano, sino a tanto che le loro polizze sono in vigore, con una quota del 75 % all'utile risultante dai bilanci speciali. Il bilancio comprende per ogni polizza l'intero anno di assicurazione in corso. La quota di utile spettante agli assicurati viene custodita dalla Compagnia e divisa fra gli assicurati assieme agli interessi composti in ragione del 4 % all'anno, cinque anni dopo la pubblicazione del bilancio, in proporzione dell'annualità di premio in corso.

Anno		Polizze	Somma assicurata		Polizze	Somma assicurata		Quota dell'utile spettante		Interessi sino al		TOTALE				
del bilancio	della ripartizione	al principio dell'anno		alla chiusa dell'anno		agli assicurati		31 Dic. 1905								
1900	1906	3286	18.386.111	94	3110	17.235.276	33	81.775	27	17.716	85	99.492	12			
1901	1907	3110	17.293.276	33	2909	16.301.850	94	43.099	56	7.320	83	50.420	39			
1902	1908	2909	16.301.850	94	2706	15.313.932	51	49.314	04	6.157	55	55.471	59			
1903	1909	2706	15.343.932	51	2529	14.732.596	73	96.809	21	7.899	63	104.708	84			
1904	1910	2529	14.732.596	73	2340	13.681.339	69	56.293	10	2.251	73	58.544	83			
327.291												18	41.346	59	368.637	77
Dividendi non prelevati														9.220	10	
Utili riservati esclusa l'assegnazione del 1906														377.857	87	
1905	1911	2340	13.681.339	69	2158	12.793.299	33	8.435	77	387	43	8.773	20			
Interessi 4 % su 368.637.77 per l'anno 1906														14.745	51	
Assegnazione dell'anno 1906														23.518	71	

Nell'anno 1907 sono da ripartirsi (per il 31 Dicembre 1906) dal bilancio dell'anno 1900 L. 81.775.27

e » 21.696.54 per interessi

e quindi assieme L. 103.471.81 corrispondenti

a un dividendo di 27.85 % sull'annualità di premio (L. 371.533.01) delle polizze partecipanti all'utile di quell'anno.

B. Assicurazioni miste. Gli assicurati di questa categoria formano parimenti un gruppo solo e partecipano, sino a tanto che le loro polizze sono in vigore *, con una quota dell'80 % all'utile risultante dai bilanci speciali. La quota di utile spettante agli assicurati viene custodita dalla Compagnia e divisa fra gli assicurati, assieme agli interessi composti in ragione del 4 % all'anno, tre anni dopo la pubblicazione del bilancio, in proporzione dell'ammontare totale dei premi pagati.

* Nelle assicurazioni che vengono a maturazione per morte o scadenza continua il diritto alla partecipazione per l'utile già accertato.

Anno		Polizze	Somma assicurata		Polizze	Somma assicurata		Quota dell'utile spettante		Interessi sino al		TOTALE				
del bilancio	della ripartizione	al principio dell'anno		alla chiusa dell'anno		agli assicurati		31 Dic. 1905								
1903	1906	13607	133.667.255	87	14639	144.052.417	12	807.592	26	65.899	54	873.491	80			
1904	1907	14639	144.052.417	12	15666	155.423.007	92	865.257	03	34.610	27	899.867	30			
1905	1908	15666	155.423.007	92	16644	167.268.738	18	921.096	60	—	—	921.096	60			
2.593.945												89	100.509	81	2.694.455	70
Dividendi non prelevati														60.397	75	
Utili riservati esclusa l'assegnazione del 1906														2.754.853	45	
1906	1909	16644	167.268.738	18	18101	186.807.515	24	862.509	66	—	—	862.509	66			
Interessi 4 % su 2.694.455.69 per l'anno 1906														107.778	22	
Assegnazione dell'anno 1906														970.287	88	

Nell'anno 1907 sono da ripartirsi (per il 31 Dicembre 1906) dal bilancio dell'anno 1903 L. 807.592.26

e » 100.839.20 per interessi

inoltre » 57.206.97 per dividendi

caduti in prescrizione e » 111.300.— per assegnazione

straordinaria della Compagnia, quindi assieme L. 1.076.938.43 corrispondenti a

un dividendo di 2.61 % sull'importo complessivo dei versamenti a tutto il 31 Dicembre 1903 (L. 41.262.008.18) delle polizze partecipanti all'utile di quell'anno.

C. Assicurazioni miste con utile garantito. Gli assicurati della categoria B possono, verso pagamento di un soprapremio, ottenere la garanzia di un dividendo minimo del 3 % sull'ammontare complessivo dei premi versati. Il fondo relativo di garanzia viene costituito dalla Compagnia mediante accumulazione dei soprapremi non consumati, a cui vengono aggiunti annualmente gli interessi.

Fondo esistente al principio dell'anno	130.159	62
Prelevate nel 1906 per portare il dividendo della categoria B all'ammontare garantito	2.344	48
Utili riservati esclusa l'assegnazione del 1906	127.315	14
Soprapremi incassati nel 1906	34.545	51
Interessi per l'anno 1906	5.783	51
Assegnazione dell'anno 1906	40.329	02

Utili riservati Assegnazione del 1906

A. Assicurazioni in caso di morte	L. 377.857.87	L. 23.518.71
B. Assicurazioni miste	» 2.754.853.45	» 970.287.88
C. Assicurazioni miste con utile garantito	» 127.315.14	» 40.329.02
Totale	L. 3.260.026.46	L. 1.034.135.61



Confronto fra la mortalità probabile e la mortalità effettiva nelle assicurazioni in caso di morte

(comprese le assicurazioni miste)

Età	Stato medio delle assicurazioni nell'anno di esercizio (Semisomma dello stato al principio e dello stato al termine dell'anno di esercizio)			Mortalità probabile		Mortalità effettiva		differenza fra la mortalità probabile e la mortalità effettiva			
	persone	con polizze	con una somma assicurata di lire	Casi di morte	con una somma assicurata di lire	Casi di morte	con una somma assicurata di lire	in meno		in più	
								persone	con una somma assicurata di lire	persone	con una somma assicurata di lire
1	2	3	4	5	6	7	8	9	10	11	12
fino a 25	2247	2342	15.724.740.53	17.40	121.810.10	8	81.801.47	9.40	40.008.63	—	—
26 — 30	9010	9757	67.774.285.64	73.44	552.665.09	35	234.926.16	38.44	317.738.93	—	—
31 — 35	14764	16876	123.602.638.12	129.65	1.086.101.92	53	343.637.51	76.65	742.464.41	—	—
36 — 40	16632	19766	152.070.990.43	163.59	1.496.635.75	92	735.576.75	71.59	761.059.00	—	—
41 — 45	15328	18579	149.311.416.25	176.32	1.716.774.42	115	1.373.852.90	61.32	342.921.52	—	—
46 — 50	12033	14947	125.067.209.02	170.31	1.766.043.72	113	953.382.74	57.31	812.660.98	—	—
51 — 55	7823	9618	84.637.615.39	143.14	1.557.428.67	122	1.383.334.58	21.14	174.094.09	—	—
56 — 60	4304	3050	40.799.008.02	108.64	1.020.121.43	113	1.010.539.81	—	9.581.62	4.36	—
61 — 65	2583	2945	21.077.128.04	93.59	762.481.48	103	979.831.84	—	—	9.41	217.350.36
66 — 70	1660	1809	10.082.315.47	89.48	541.902.96	96	600.264.22	—	—	6.52	58.361.26
71 — 75	1012	1110	5.211.768.61	83.00	422.311.28	88	473.281.83	—	—	5.00	50.970.55
76 — 80	605	651	2.595.560.69	75.78	317.621.20	65	183.485.04	10.78	134.136.16	—	—
81 — 85	246	271	1.012.491.21	47.40	185.872.97	50	125.820.91	—	60.052.06	2.60	—
86 in poi	9	9	28.994.95	2.74	12.102.17	3	30.047.81	—	—	0.26	17.945.64
	88256	103733	798.996.052.37	1374.48	11.559.873.16	1056	8.509.783.57	346.63	3.394.717.40	28.15	344.627.81
Meno per la somma assicurata conteggiata con doppio o triplo importo su assicurazioni reciproche su due o tre vite .		578	2.274.920.62								
	103155		796.721.131.75								

Casi di morte annunciati nell'anno 1906

- a) Assicurazioni di capitali pagabili alla morte Persone 1056 con una somma assicurata di Lire 8.509.783.57
 b) Assicurazioni speciali di importi minimi » 17 » » » » » 2.657.65
 c) Rendite a sopravvivenza (Valore attuale della rendita) » 2 » » » » » 64.428.—

Persone 1075

Lire 8.576.869.22





