

Sig. ...

Buch. Met. 1907

fasc I ed alleg. II Venezia

ASSICURAZIONI GENERALI DI VENEZIA



SOCIETÀ ANONIMA ISTITUITA NELL'ANNO MDCCCXXXI

Premiata alle principali Esposizioni Nazionali

Capitale sociale L. 41.025.000 - Capitale versato L. 3.307.500

Fondi di garanzia L. 283.554.682,57 - Cauzione versata al R. Governo nom. L. 50.632.782,57

Rapporti e Bilanci

Per l' Anno 1905

(SETTANTESIMO QUARTO DELLA COMPAGNIA)

Comunicati all' Assemblea Generale degli Azionisti

NEL GIORNO 17 MARZO 1906



VENEZIA

(EDITRICE LA COMPAGNIA)

AMMINISTRAZIONE DELLA COMPAGNIA

Direzione:

BESSO COMM. MARCO
BOZZA DR. CAMILLO
COSTI CAV. GIOVANNI DI G. H.
DA ZARA COMM. GIUSEPPE
FANO COMM. GIACOMO
LEVI AVV. COMM. DR. GIACOMO
PAPADOPOLI CONTE NICOLÒ ALDOBRANDINI
ROMANIN-JACUR COMM. FMANUELE
VIVANTE COMM. FORTUNATO NOB. DE VILLABELLA

Revisori:

BURGSTALLER NOB. DE BIDISCHINI CAV. GIUSEPPE
MORPURGO BARONE PIETRO
TREVES DE BONFILI COMM. BARONE ALBERTO

Revisori Sostituti:

BRUNNER CAV. LEOPOLDO
BRUSOMINI COMM. ING. EUGENIO
XYDIAS CAV. DIONISIO TYPALDO

Consiglieri d'Amministrazione

ARTELLI CAV. FILIPPO
BERCHET COMM. GUGLIELMO
BESSO ING. MICHELANGELO
BRUNNER RODOLFO
CURRÒ BARONE ROSARIO
DEUTSCH GIULIO
FLORIO COMM. IGNAZIO
GENTILOMO COMM. OSCAR
JACHIA GINO
LUZZATTO ANGELO DI G.
MEKLER CAV. DE TRAUNWIES LODOVICO

MOSCONI CONTE GUGLIELMO
PULLÉ CONTE COMM. LEOPOLDO
RAVA COMM. ENRICO
RICCHETTI AVV. COMM. DR. ETTORE
SALEM MARCO
SCARAMANGÀ CAV. GIOVANNI DE ALTOMONTE
SEGRÈ CAV. UFF. SALVATORE B.
TIEPOLO CONTE COMM. DR. LORENZO
TREVES DE BONFILI CAV. BARONE CAMILLO
WEINBERG LEOPOLDO

Segretario Generale a Trieste

COMM. EDMONDO RICCHETTI NOB. DE TERRALBA

Segretario Generale Sostituto a Trieste

CAV. UFF. GIOBERTI LUZZATI

Segretario a Venezia

COMM. ARTURO KELLNER

Segretario sostituto a Venezia

CAV. UFF. CARLO ARA

Plus met. autre £ 58,588,865.63

prof £ 64,104,834.23

122,693,699.86

61,346,849.93

245,384,399.72







ASSICURAZIONI GENERALI DI VENEZIA

SOCIETÀ ANONIMA ISTITUITA NELL' ANNO MDCCCXXXI

Premiata alle Principali Esposizioni Nazionali

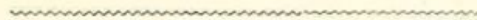
Capitale sociale L. 11.025.000 — Capitale versato L. 3.307.500

Fondi di garanzia L. 283.554.682.57 — Cauzione versata al R. Governo nom. L. 50.632.782.57



Assicurazioni Vita stipulate nell' anno 1905 L. 120,473,998.21

Capitali per assicurazioni Vita in corso al 31 Dicembre 1905 » 810,472,957.92



Risarcimenti di Danni pagati nell'anno 1905 » 31,799,996.57

Totale dei pagamenti per risarcimenti di Danni dalla fondazione
della Compagnia » 869,375,038.77



VENEZIA

TIP. ORFANOTROFIO DI ANTONIO PELLIZZATO

1906



Corporate Heritage
& Historical Archive



ASSICURAZIONI GENERALI DI VENEZIA

ASSICURAZIONE DI INCENDIO E FURTO

PREMIUM ANNUALE PER INCENDIO E FURTO

PER LA SOMMA DI L. 100.000.000

PER LA SOMMA DI L. 100.000.000

PER LA SOMMA DI L. 100.000.000

PER LA SOMMA DI L. 100.000.000

PER LA SOMMA DI L. 100.000.000

PER LA SOMMA DI L. 100.000.000

PER LA SOMMA DI L. 100.000.000

PER LA SOMMA DI L. 100.000.000

PER LA SOMMA DI L. 100.000.000

PER LA SOMMA DI L. 100.000.000

PER LA SOMMA DI L. 100.000.000

PER LA SOMMA DI L. 100.000.000

PER LA SOMMA DI L. 100.000.000



ESTRATTO

DEI

Rapporti e Bilanci

Per l' Anno 1905

(SETTANTESIMO QUARTO DELLA COMPAGNIA)

Comunicati all' Assemblea Generale degli Azionisti

NEL GIORNO 17 MARZO 1906



Corporate Heritage
& Historical Archive

ESTRATTO

Rapporti e Bilanci


Per l'anno 1902

Comunicati all'Assemblea Generale degli Azionisti

VERI BILANCII E BILANCII



Corporate Heritage
& Historical Archive



In obbedienza alle disposizioni del nostro Statuto abbiamo l'onore di sottoporre alla Vostra approvazione il Bilancio per l'esercizio 1905.

Nel **Ramo Incendi** furono in aumento i premi e le relative riserve.

Per premi abbiamo incassato.	L.	24,855,507.34
per riassicurazioni abbiamo pagato.	»	9,348,672.26

I premi netti incassati nell'anno ammontano pertanto a . . .	L.	15,506,835.08
contro	»	14,353,048.03

incassate nell'anno precedente.

La riserva dei premi ammonta a	L.	10,987,245.57
contro	»	9,919,741.33

nell'anno precedente.

I danni pagati asciesero a	L.	15,259,985.28
contro	»	15,452,063.33

pagate nel precedente esercizio.

Nel **Ramo Trasporti** l'incasso ammontò a Lire **4,025,177.51** contro Lire **3,828,360.06** nell'esercizio precedente, e detratte le riassicurazioni a Lire **1,629,904.89** contro Lire **1,624,833.59** nel 1904.

Nel **Ramo Vita** siamo lieti di rilevare il soddisfacente progresso delle operazioni.

Ci vennero presentate 18.132 proposte per Lire **140,899,965.43** in esito alle quali furono emesse 15.438 polizze per Lire **120,473,998.21**; l'aumento netto delle assicurazioni in vigore ammonta a Lire **64,120,498.33**.



In seguito a questo notevole aumento lo stato delle assicurazioni in vigore alla fine dell'anno 1905 era di Lire **810,472,957.92** per capitali assicurati e di Lire **1,517,610.93** per annue rendite vitalizie.

Le riserve premi per questo Ramo sono di Lire **219,530,496.13**; l'aumento netto delle medesime ammonta, in confronto dell'esercizio precedente, a Lire **19,676,218.77**.

I Redditi del **Bilancio patrimoniale** si mantennero al 4%. Questo saggio d'interesse è pure soddisfacente se si pone mente alla qualità degli investimenti degli ingenti capitali alla cui amministrazione dobbiamo provvedere.

Per effetto degli aumenti nei corsi delle Carte valori accertati nei listini ufficiali del 31 Dicembre 1905 le riserve per le oscillazioni dei corsi furono aumentate di L. **532.336.02**.

Tali riserve ascendono a Lire **20,167,219.53** e precisamente:

a) Riserva ordinaria (§ 49)	L.	16,251,114.15
b) Riserva supplementare (§ 50, a)	»	3,916,105.38

Cassa di Previdenza per i Funzionari della Compagnia:

Alla fine dell'anno il numero dei partecipanti contribuenti era di **980** e quello dei partecipanti pensionati di **65**.

Il capitale di questa Cassa che ascendeva al 1. Gennaio

1905 a L. **4,495,592.39**

venne aumentato durante l'anno:

per contributi dei partecipanti	»	186,058.58
» » della Compagnia	»	246,288.79
» interessi	»	185,545.56
	L.	5,113,485.32

e diminuito:

per pagamenti di conti liquidati . L.	41,533.64	
» » di pensioni	54,391.71	» 95,925.35

per modo che al 31 Dicembre 1905 rimaneva un saldo di . . L. **5,017,559.97**

L' **utile complessivo** dell'esercizio ammonta a . . . L. **4,100,982.11**

Dopo detratta la parte che spetta agli assicurati vita

con compartecipazione agli utili in L. **1,006,491.79**

rimangono L. **3,094,490.32**



Di quest'importo, sentito il parere della Spettabile Commissione di Censura, che approvò le conclusioni dei signori Revisori, il Consiglio d'Amministrazione Vi propone la seguente ripartizione :

1. Alla Riserva immobiliare (§ 50, b)	L.	336,549.12
2. » » per compensare la depressione del saggio d'interesse	»	336,549.12
3. Competenze statutarie alla Rappresentanza della Com- pagnia	»	305,302.98
4. Dividendo agli Azionisti (a Franchi 420.— per Azione) »		2,100,000.—
5. Riporto a nuovo	»	16,089.10
	L.	<u>3,094,490.32</u>

Se approverete tali proposte, il dividendo, fissato in Franchi oro 420.— per ogni Azione, sarà pagabile dalle Casse delle Direzioni e delle Succursali della Compagnia dal giorno **20 Marzo** in poi.

I nostri fondi di garanzia in conseguenza delle dotazioni propostevi ascenderanno allora a **L. 283,554,682.57** e precisamente:

1. Capitale sociale	L.	11,025,000.—
2. Riserve utili	»	28,349,051.57
3. Riserve danni pendenti	»	4,191,650.05
4. Riserva premi del Bilancio A	»	11,167,959.72
5. Riserva premi del Bilancio B	»	219,530,496.13
6. Cassa di previdenza per gli impiegati	»	5,017,559.97
7. Fondo utili degli assicurati vita	»	4,272,965.13
	L.	<u>283,554,682.57</u>

e sono investiti nel modo seguente :

1. Proprietà immobiliare e mutui ipotecari	L.	45,421,524.19
2. Prestiti sopra Polizze Vita della Compagnia	»	22,282,853.79
3. Prestiti sopra Carte Valori	»	1,422,139.95
4. Carte Valori	»	194,565,948.51
5. Cambiali in portafoglio	»	742,509.13
6. Obbligazioni degli Azionisti	»	7,717,500.—
7. Depositi presso Banche, Cassa e debitori diversi meno creditori	»	11,402,207.—
	L.	<u>283,554,682.57</u>

Elezioni di completamento della Rappresentanza sociale.

All'ordine del giorno stanno le elezioni di completamento della rappresentanza sociale. Vorrete pertanto, o Signori, procedere a queste elezioni.

Tutto il nostro personale interno ed esterno rimane all'altezza di un compito che la concorrenza rende di più in più laborioso, con molto zelo ed una devozione non mai smentita, e crediamo giusto rivolgere ad essi pubblicamente l'espressione meritata della nostra riconoscenza e del nostro compiacimento.



Onorevole Commissione di Censura

delle " Assicurazioni Generali „

Nel trasmettervi i Conti Profitti e Perdite e gli Stati Attivi e Passivi, che in esecuzione del nostro compito abbiamo dettagliatamente esaminati e confrontati coi registri della Compagnia, siamo lieti di esprimere tutta la nostra soddisfazione per il perfetto adattamento dei sistemi di registrazione, la loro evidenza e regolarità e per l'inappuntabile servizio di Cassa e di Amministrazione e controllo degli effetti pubblici posseduti dalla Compagnia.

Egli è pertanto per noi un gradito dovere d'invitarvi ad associarvi a noi nel tributare alle Direzioni ed ai Funzionari tutti della Compagnia meritati elogi per gli ottimi risultati ottenuti, nonchè per la sollecitudine con la quale anchè quest'anno sono stati condotti a termine i lavori di chiusa, nonostante il rilevante sviluppo delle operazioni.

L'utile complessivo dell'esercizio ammonta a

Lire **4,100,982.11** dalle quali detratte

» **1,006,491.79** quale utile spettante agli assicurati vita, residuano

Lire **3,094,490.32** che vi proponiamo di ripartire nel modo seguente :

1. Competenze statutarie alla Rappresentanza della Compagnia	L.	305,302.98
2. alla Riserva immobiliare	»	336,549.12
3. alla Riserva per compensare la depressione del saggio d'interesse	»	336,549.12
4. dividendo agli azionisti (5000 azioni a fr. 420.—)	»	2,100.000.—
5. riporto a nuovo	»	16,089.10
	Ritornano	<u>L. 3,094,490.32</u>

Con perfetta stima

I Revisori delle " ASSICURAZIONI GENERALI „



Onorevole Direzione

delle " Assicurazioni Generali „

I sottoscritti eletti dall' Onorevole Consiglio d' Amministrazione nella tornata del 2 Marzo a formare la Commissione di Censura a sensi dell' art. 40 dello Statuto, si pregiano di compiegare il rapporto loro diretto in data 2 Marzo dai Signori Revisori relativo all' esame dei Bilanci per il decorso esercizio.

D' accordo pienamente con le conclusioni dei Signori Revisori, pregano l' Onorevole Direzione, di voler dare comunicazione di questo rapporto all' Onorevole Consiglio d' amministrazione per chiedergli l' autorizzazione di sottoporre all' approvazione dell' assemblea generale degli Azionisti i Bilanci e le proposte dei Signori Revisori relative alla ripartizione dell' utile.

Con sentite felicitazioni per il brillante risultato del decorso esercizio, si rassegnano di questa Onorevole Direzione

La Commissione di Censura delle " ASSICURAZIONI GENERALI „



1911

Generale Direzione

Assicurazioni Generali

Faint, illegible text, likely bleed-through from the reverse side of the page.

Assicurazioni Generali



Corporate Heritage
& Historical Archive

CONTI PROFITTI E PERDITE



Conto profitti e perdite del

Foglio del Maestro A		ENTRATA					
		Lire	C.	Lire	C.	Lire	C.
I. Riporto delle riserve dell'anno precedente :							
5	1. Riserva di premi (al netto della quota dei riassicuratori):						
	a) Ramo Incendi *)	9.919.741	33				
	b) » Trasporti	193.419	03	10.113.160	36		
3	2. Riserva capitalizzata degli utili realizzati			2.756.250	—		
3	3. Riserva per le oscillazioni sul corso degli effetti pubblici			7.183.782	64		
4	4. Riserva per crediti di difficile esazione			84.000	—	20.137.193	—
5	II. Riserva per sinistri pendenti dell'anno precedente (al netto della quota dei riassicuratori):						
	1. Ramo Incendi *)			1.340.487	62		
	2. Ramo Trasporti			513.204	26	1.853.691	88
III. Incasso di premi (al netto degli storni):							
1	1. Ramo Incendi *)	24.855.507	34				
	meno: le riassicurazioni	9.348.672	26	15.506.835	08		
8	2. Ramo Trasporti	4.025.177	51				
	meno: le riassicurazioni	2.395.272	62	1.629.904	89	17.136.739	97
IV. Prodotto degli impieghi di capitale:							
38	1. Interessi su sovvenzioni e sconti, nonché su depositi presso Istituti di credito e Casse di risparmio:			143.572	16		
40	2. Interessi su mutui ipotecari			60.336	66		
41	3. Interessi su carte valori			583.042	07		
29	4. Rendita netta della proprietà immobiliare L. 123.871.46						
	meno: imposte » 12.152.64	111.718	82				
	meno: interessi passivi a suo peso	—	—	111.718	82	898.669	71
V. Altri incassi:							
15	1. Accessori di polizze:						
	a) Ramo Incendi *)	1.650.230	65				
	b) » Trasporti	31.416	15	1.681.646	80		
18	2. Sopravvenienze diverse:			8.705	16		
32	3. Utile realizzato sul corso delle carte valori			74.819	49		
32	4. Utile di registro » » »			1.284.209	40		
36	5. Utile sul cambio di valute e divise			34.114	78	3.083.495	63
Totale						43.109.790	19

*) Compresi i Rami Cristalli e Furti.



Bilancio A — RAMI ELEMENTARI (1905).
U S C I T A

Foglio del Maestro A									
		Lire	C.	Lire	C.	Lire	C.		
I. Pagamenti per sinistri, (comprese le spese di rilevamento):									
5	1. Ramo Incendi *)	15.259.985	28						
	meno: Quota dei riassicuratori	6.172.717	16	9.087.268	12				
12	2. Ramo Trasporti	2.656.328	05						
	meno: Quota dei riassicuratori	1.608.920	53	1.047.407	52	10.134.675		64	
II. Spese di esercizio (al netto dei rimborsi dei riassicuratori):									
1. Spese di organizzazione (totalmente a carico dell'esercizio corrente)									
2. Provvigioni:									
6	a) Ramo Incendi *)	2.341.802	82						
13	b) » Trasporti	78.756	12	2.420.558	94				
17	3. Spese correnti d'amministrazione			1.780.373	07				
16	4. Imposte e tasse			1.619.155	34	5.820.087		35	
III. Depennazioni ed altri esborsi:									
1. Depennazioni per:									
a) Spese di organizzazione (ammortizzate)									
b) Inventario (ammortizzato)									
c) Crediti inesigibili									
19				2.557	19				
2. Altri esborsi:									
18	a) Dotazione della Cassa di Previdenza per gli Impiegati	431.834	35						
	b) Spese di amministrazione della Cassa stessa	10.500	—	442.334	35	444.891		54	
IV. Riserve per sinistri pendenti:									
1. Ramo Incendi: *)									
per sinistri dell'anno di esercizio		3.176.824	86						
meno: Quota dei riassicuratori		1.548.944	72	1.627.880	14				
per sinistri degli anni precedenti		608.837	61						
meno: Quota dei riassicuratori		299.073	42	309.764	19	1.937.644		33	
2. Ramo Trasporti:									
per sinistri dell'anno di esercizio		1.455.035	49						
meno: Quota dei riassicuratori		1.075.439	33	379.596	16				
per sinistri degli anni precedenti		617.690	85						
meno: Quota dei riassicuratori		508.831	91	108.858	94	488.455		10	2.426.099 43
V. Riserve alla chiusura dell'anno di esercizio:									
1. Riserva di premi:									
a) Ramo Incendi *)		17.527.564	95						
meno: Quota dei riassicuratori		6.540.319	38	10.987.245	57				
b) Ramo Trasporti		1.161.954	79						
meno: Quota dei riassicuratori		981.240	64	180.714	15	11.167.959		72	
3	2. Riserva capitalizzata degli utili realizzati					2.756.250		—	
3	3. Riserva per le oscillazioni sul corso degli effetti pubblici					8.467.992		03	
4	4. Riserva per crediti di difficile esazione					84.000		—	22.476.201 75
265	VI. Utile dell'esercizio								1.807.834 48
Totale									43.109.790 19

*) Compresi i Rami Cristalli e Furti.



Conto profitti e perdite del

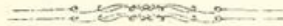
		ENTRATA					
		Lire	C.	Lire	C.	Lire	C.
I. Riporto delle Riserve dell' anno precedente :							
4	1. Riserva di premi (al netto della quota dei riassicuratori)	190.656.874	37			
4	2. Riporto di premi (al netto della quota dei riassicuratori)	9.197.402	99			
5	3. Riserva capitalizzata degli utili realizzati	2.756.250	—			
6	4. a) Riserva per le oscillazioni sul corso degli effetti pubblici	8.534.995	49			
6	b) » supplementare » » »	3.916.105	38			
7	5. » immobiliare	396.944	60				
	più assegnazione dall' utile del Bilancio precedente	223.172	30	620.116	90		
7	6. Riserva per compensare la depressione del saggio di interesse	984.944	60				
	più assegnazione dall' utile del Bilancio precedente	223.172	30	1.208.116	90		
5	7. Riserva per crediti di difficile esazione	84.000	—			
8	8. Fondo utili da ripartirsi fra gli assicurati	2.967.861	54				
	più assegnazione dall' utile del Bilancio precedente	991.072	96	3.958.934	50	220.932.796	53
8	II. Riserva per sinistri pendenti dell' anno precedente (al netto della quota dei riassicuratori)	1.428.536	34
III. Incasso di premi :							
15	1. Per assicurazioni di capitali in caso di morte e miste	32.779.086	91				
	meno : le riassicurazioni	1.961.368	60	30.817.718	31		
15	2. Per assicurazioni di capitali in caso di vita	1.516.220	15				
	meno : le riassicurazioni	28.423	26	1.487.796	89		
16	3. Per assicurazioni di rendite	2.968.702	85				
	meno : le riassicurazioni	26.756	24	2.941.946	61	35.247.461	81
IV. Prodotto degli impieghi di capitale :							
32	1. Interessi su sovvenzioni e sconti, nonchè su depositi presso Istituti di credito e Casse di risparmio	28.829	29		
33	2. Interessi per prestiti su polizze vita	1.054.861	06		
36	3. Interessi su mutui ipotecari	738.202	73		
38	4. Interessi su carte valori	6.654.830	68		
39	5. Rendita netta della proprietà immobiliare	L. 1,198,986.72					
	meno : imposte	» 354,090,45		844.896	27		
	meno : interessi passivi a suo peso	—	—	844.896	27	9.321.620	03
V. Altri incassi :							
41	1. Accessori di polizze	684.312	44		
41	2. Sopravvenienze diverse	34.248	58		
42	3. Utile realizzato sul corso delle carte valori	179.866	41		
29	4. Utile sul cambio di valute e divise	6.407	75	904.835	18
Totale	267.835.249	89

Destinazione dell' Utile

	Lire	C.	Lire	C.	Lire	C.
Riporto dell' Utile indiviso dell' anno precedente			2.672	31		
Utile dell' esercizio 1905 :						
a) Bilancio A (Rami Elementari)	1.807.834	48				
b) Bilancio B (Ramo Vita)	2.290.475	32	4.098.309	80	4.100.982	11
meno : Utile spettante agli assicurati			58.544	83		
vita con partecipazione			921.096	60		
(con utile garantito)			26.850	36	1.006.491	79
Avanzo					3.094.490	32
del quale vengono assegnate :						
1. alla Riserva immobiliare			336.549	12		
2. alla Riserva per compensare la depressione del saggio d' interesse			336.549	12		
3. per Dividendo agli Azionisti			2.100.000	—		
4. per Competenze statutarie alle Direzioni ed al Consiglio d' Amministrazione			305.302	98		
5. e trasportate a conto nuovo (Bilancio A)			16.089	10	3.094.490	32

STATO PATRIMONIALE

(BILANCIO)



ATTIVO

STATO PATRIMONIALE della Compagnia

Foglio del Maestro		TITOLO DELLA PARTITA	A.		B.		Totale	
A	B		Lire	C.	Lire	C.	Lire	C.
2	3	1. Obbligazioni degli Azionisti per la parte non versata del capitale	3.858.750	—	3.858.750	—	7.717.500	—
7	9	2. Denari esistenti nelle Casse delle Direzioni e delle Filiali della Compagnia	1.551.538	60	172.491	65	1.724.030	25
7	9	3. Denari in deposito e in Conto Corrente presso Istituti di Credito e Casse di Risparmio	9.645.410	24	263.052	80	9.908.463	04
		4. Proprietà immobiliare :						
—	43	a) Stabili urbani	—	—	19.975.200	—	19.975.200	—
11	—	b) Possessi rurali	1.503.600	—	—	—	1.503.600	—
—	44	c) Stabile in costruzione a Roma (Piazza Venezia)	—	—	3.673.588	75	3.673.588	75
12	49	5. a) Carte valori	19.018.963	84	174.259.291	22	193.278.255	06
13	12	b) Interessi maturati da esigere su carte valori	347.059	12	940.634	33	1.287.693	45
14	—	6. Cambiali in portafoglio	742.509	13	—	—	742.509	13
16	47	7. Capitali a mutuo garantiti con ipoteca sopra beni stabili	1.406.566	82	18.862.568	62	20.269.135	44
6	—	8. Prestiti garantiti verso deposito di carte valori	1.422.139	95	—	—	1.422.139	95
—	45	9. Prestiti sopra Polizze di Assicurazione Vita della Compagnia	—	—	22.282.853	79	22.282.853	79
8	11	10. Saldi dei Conti coi Riassicuratori	707.812	95	117.730	16	825.543	11
8	11	11. Saldi dei Conti colle Filiali della Compagnia	1.538.993	05	1.319.137	50	2.858.130	55
21	—	12. Saldo del Conto Corrente Bilancio A	—	—	3.126.324	52	3.126.324	52
10	10	13. Debitori per titoli diversi	661.723	97	216.783	46	878.507	43
15	13	14. Depositi per garanzie e cauzioni	14.817.769	28	23.255.949	59	38.073.718	87
—	—	15. Mobiliare e Casse forti negli Uffici della Compagnia, valore di carta, placche, stampe, ecc.	—	—	—	—	—	—
—	—	16. Provvigioni d'acquisto e spese di organizzazione	—	—	—	—	—	—
			57.222.836	95	272.324.356	99	329.547.193	34
—	—	Vaglia per Premi a termine del Bilancio A in vigore al 31 Dicembre 1905 L. 99.401.298.10						



" ASSICURAZIONI GENERALI ,, al 31 Dicembre 1905

PASSIVO

Foglio del Maestro		TITOLO DELLA PARTITA	A.		B.		Totale	
A	B		Lire	C.	Lire	C.	Lire	C.
2	3	1. Capitale sociale	5 512.500	—	5.512.500	—	11.025.000	—
3	5	2. Riserva capitalizzata degli utili realizzati	2.756.250	—	2.756.250	—	5.512.500	—
3	6	3. a) » per oscillazioni sul corso degli effetti pubblici	8.467.992	03	7.783.122	12	16.251.114	15
—	6	b) » supplementare per oscillazioni sul corso degli effetti pubblici	—	—	3.916.105	38	3.916.105	38
—	7	4. » immobiliare	—	—	620.116	90	620.116	90
—	7	5. » per compensare la depressione del saggio d'interesse	—	—	1.208.116	90	1.208.116	90
4	5	6. » per crediti di difficile esazione	84.000	—	84.000	—	168.000	—
5	—	7. a) » di premi per rischi in corso al 31 Dicembre :						
—	4	del Bilancio A	11.167.959	72	—	—	11.167.959	72
—	4	del Bilancio B	—	—	209.418.907	58	209.418.907	58
—	4	b) Riporto di premi del Bilancio B	—	—	10 111.588	60	10.111.588	60
5	—	8. Riserva per danni annunziati e non liquidati al 31						
—	8	Dicembre: del Bilancio A	2.426.099	43	—	—	2.426.099	43
—	8	del Bilancio B	—	—	1.765.550	62	1.765.550	62
—	8	9. Fondo Utili da ripartirsi fra gli assicurati, vita con partecipazione	—	—	3.266.473	34	3.266.473	34
17	—	10. Cassa di previdenza per gli impiegati	5.017.559	97	—	—	5.017.559	97
9	11	11. Saldi dei Conti coi Riassicuratori	1.514.171	37	335.200	09	1.849.371	46
9	—	12. Saldi dei Conti colle Filiali della Compagnia	32.677	66	—	—	32.677	66
—	52	13. Saldo del Conto Corrente Bilancio B	3.126.324	52	—	—	3.126.324	52
10	—	14. Creditori per titoli diversi	489.026	18	—	—	489.026	18
15	13	15. Depositanti per garanzie e cauzioni	14.817.769	28	23.255.949	59	38 073.718	87
20	—	16. a) Avanzo Utile indiviso dell'anno precedente (Bilancio A) L. 2.672.31						
268	146	b) Utile dell'esercizio » 1.807.834.48	1.810.506	79	2.290.475	32	4.100.982	11
			57.222.836	95	272.324.356	39	329.547.193	34
Vaglia per Premi del Bilancio A pagabili negli anni avvenire L. 99.401.298.10								



Valori italiani.

INDICAZIONE DEL TITOLO	ESISTENZA AL 31 DICEMBRE 1905										
	Pezzi	Capitale nominale		Saggio o Valore unitario		Valore attribuito					
		It. Lire	C.	Lire	C.	It. Lire	C.	It. Lire	C.		
I. Credito fondiario											
Cartelle Ipotecarie Banco S. Spirito, Roma 4 %	272	136.000	—	500	—	111	—	136.000	—	156.000	—
2. Azioni ed Obbligazioni garantite											
Obblig. Soc. Ferr. Centrale Toscana 5 % . . .	4116	2.058.000	—	580	—	111	—	2.387.280	—		
» » » Ital. Adriat. Mediterranea e Sicula 3 %	58735	29.367.500	—	356	—	»	—	20.909.660	—		
» Ferrovie Lucca-Pistoia 3 %	742	311.640	—	300	—	»	—	222.600	—		
» Reali Ferrovie Sarde di pref. 5 %	3612	903.000	—	300	—	»	—	1.083.600	—		
» » » » ordinarie 5 %	475	118.750	—	300	—	»	—	142.500	—		
» Ferrovie Livornesi, Serie C e D 3 %	1400	700.000	—	370	—	»	—	518.000	—		
» Consorzio Ferr. Padova-Treviso-Vicenza, 1. Prestito 4 1/4 %	83	41.500	—	500	—	»	—	41.500	—		
» Consorzio Ferr. Padova-Treviso-Vicenza, 2. Prestito 4 1/4 %	62	62.000	—	1000	—	»	—	62.000	—		
Certif. di Cred. Ferr. di Stato Ital. (amort.) 3.65 %	—	12.000.000	—	100	—	010	—	12.000.000	—		
										87.967.140	—
3. Debiti di Stato											
Rendita italiana consol. 5 %	—	680.000	—	104	—	010	—	707.200	—		
» » » 3 %	—	7.141.900	—	78	—	»	—	5.213.587	—		
» » » Prestito patriottico 1848-49 3 %	—	2.993.916	66	70	—	»	—	2.095.741	66		
										8.016.528	66
4. Effetti diversi											
Azioni Banca d'Italia	184	110.400	—	1000	—	111	—	184.000	—		
» Istituto ital. di Credito Fondiario	1600	800.000	—	530	—	»	—	848.000	—		
» Soc. Anonima d'assicuraz. Grandine, Milano	2500	187.500	—	200	—	»	—	500.000	—		
» » » » Infortuni, Milano	924	184.800	—	800	—	»	—	739.200	—		
										2.271.200	—
								Complessivamente		L. 47.790.868	66



Valori esteri.

INDICAZIONE DEL TITOLO	ESISTENZA AL 31 DICEMBRE 1905					
	Pezzi	Capitale nominale	Saggio o Valore unitario			Valore attribuito
I. Credito fondiario						au. Corone
Lettere di Pegno Istit. ipot. dell'Austria Inf. 4 %	—	C. 1.592.000	—	99	90 0/10	1.590.408
» » » di Credito Ipot. Gorizia e Gradisca 4 %	—	» 1.000.000	—	100	—	1.000.000
» » Banca Centr. Austr. di Credito fondiario 4 %	—	C. 487.000	—	100	—	487.000
» » Stabil. Austr. di Cred. fond. 4 %	—	F. 301.000	—	99	20	597.184
» » Banca Ipotec. Austriaca 4 %	—	C. 712.000	—	100	—	712.000
» » » Galiziana 5 %	—	F. 87.600	—	110	—	192.720
» » » » 4 1/2 %	—	» 309.600	—	100	—	619.200
» » » » 4 %	—	C. 1.930.000	—	98	65	1.903.945
» » » Boema 4 %	—	» 190.000	—	100	—	190.000
» » Assoc. Galiz. di Cred. fond. 4 %	—	» 1.140.000	—	98	85	1.126.890
» » Banca provinciale galiz. 4 1/2 %	—	F. 15.000	—	100	—	30.000
» » » » 4 %	—	C. 769.000	—	99	—	761.310
» » » Ipot. di Croazia e Slav. 4 %	—	C. 400.000	—	98	75	395.000
» » Demaniali Austriache 5 %	—	F. 66.810	—	119	—	159.079
» » Cred. fond. Istriano 5 %	—	C. 352.000	—	100	—	352.000
» » » Dalmato 4 1/2 %	—	» 94.000	—	100	—	94.000
» » Banca Comm. ungh. di Pest 4 %	—	» 4.526.800	—	97	25	4.402.318
» » » Ipot. » 4 1/2 %	—	F. 910.500	—	100	—	1.821.000
» » » » 4 %	—	» 1.064.000	—	97	50	2.074.800
» » » » 4 %	—	C. 4.031.000	—	97	50	3.930.225
» » » Agraria ungh. 4 1/2 %	—	» 770.000	—	100	—	770.000
» » » » Weinbau. Obl. 4 %	—	» 1.384.000	—	96	—	1.328.640
» » Istituto ungh. di Cred. fond. 4 %	—	» 4.816.000	—	98	70	4.753.392
» » » R. e Bon. » 4 %	—	F. 86.000	—	98	—	168.560
» » Cassa di Risparmio di Buda-Pest (Hauptst) 4 1/2 %	—	» 308.000	—	100	—	616.000
» » » » 4 %	—	C. 216.000	—	97	50	210.600
» » » Gen. Ungh. di Resp. 4 %	—	» 3.200.000	—	98	—	3.136.000
» » » di risp. patr. di Buda-Pest 4 %	—	» 4.226.000	—	98	—	4.141.480
» » » Cent. Ungh. di Resp. 4 1/2 %	—	» 475.000	—	100	—	475.000
» » » » (Serie C) 4 %	—	» 500.000	—	96	75	483.750
» » Istit. Prov. ungh. di Cred. fond. per piccoli possidenti 4 1/2 %	—	F. 90.000	—	100	—	180.000
» » Stab. di Credito fondiario di Hermanstadt 4 %	—	C. 100.000	—	97	50	97.500
» » Ung. Escompte & Wechselbank 4 %	—	» 1.200.000	—	97	50	1.170.000
» » Innerstädtische Sparcassa 4 1/2 %	—	» 960.000	—	99	50	955.200
» » Assoc. di Cred. di Copenhagen 4 %	Dan.	» 110.000	—	97	60	141.312
» » Banca Centrale Ipot. Casse di Risparmio Ungh. 4 %	—	» 500.000	—	97	50	487.500
Obblig. Banca Centr. delle Casse di risparmio tedesche 4 %	—	» 2.600.000	—	99	75	2.593.500
» Comm. Mährische Landes Cultur Bk. 4 %	—	» 200.000	—	99	70	199.400
» » Banca provin. Boema 4 %	—	F. 85.000	—	99	75	169.575
» » » » 4 %	—	C. 200.000	—	99	75	199.500
» » Ferrov. » » 4 %	—	» 1.495.000	—	99	75	1.491.262
» » » Galiziana 4 %	—	» 745.000	—	99	—	737.550
» » » agraria ungherese 4 %	—	» 2.484.000	—	96	50	2.397.060
» » » Prov. Bosnia Erzeg. 1902 4 1/2 %	—	» 588.000	—	100	—	588.000
» » » dell' Austria inf. 1903 4 %	—	» 1.000.000	—	99	85	998.500
Trasporto	C. 50.928.356



Valori esteri.

INDICAZIONE DEL TITOLO	ESISTENZA AL 31 DICEMBRE 1905							
	Pezzi	Capitale nominale	Saggio o Valore unitario			Valore attribuito		
Riporto	C. 50.928.356	30
2. Azioni ed Obbligazioni garantite								
Obblig. Ferrov. Strakonitz-Winterberg 4 %	—	C. 294.000	—	98	90	0/10	290.766	—
» » Budapest-Cinquechiese 4 %	—	F. 240.400	—	95	50	»	459.164	—
» Ferr. Carlo Lodovico 1902 4 %	—	C. 2.800.000	—	100	—	»	2.800.000	—
» » Kaschau-Oderberg 1889 4 %	—	F. 359.000	—	100	—	»	718.000	—
» Prior. Ferr. Valsugana 4 %	—	C. 1.148.000	—	99	—	»	1.136.520	—
» » Soc. Ferr. locali austriache 3 %	—	» 1.289.000	—	82	15	»	1.058.913	50
» » Ferr. Rodolfo in Corone 4 %	—	» 837.200	—	100	—	»	837.200	—
» » Morava di confine 4 %	—	» 210.000	—	99	75	»	209.475	—
» Nieder Oesterr. Waldviertelbahn 1902 4 %	—	» 248.000	—	99	25	»	246.140	—
» Esonero del suolo ungherese 4 %	—	F. 2.541.300	—	97	—	»	4.930.122	—
» Istit. Austr. di Cred. per imprese di comunic. e lavori publ. 4 %	—	C. 490.000	—	100	—	»	490.000	—
» Regolazione Temes-Bega 4 %	—	» 940.000	—	97	50	»	916.500	—
							C. 14.092.800	50
3. Debiti di Stati								
Rendita austriaca in arg. (convert. in corone) 4 %	—	C. 17.684.000	—	100	—	0/10	C. 17.684.000	—
» » unif. in argento 4 1/2 %	—	F. 867.000	—	101	—	»	1.751.340	—
» » » in carta 4 1/2 %	—	» 4.565.500	—	101	—	»	9.222.310	—
» » » (conv. in cor.) 4 %	—	C. 7.780.000	—	100	—	»	7.780.000	—
» » in oro 4 %	—	F. 1.546.000	—	118	—	»	3.648.560	—
» » in corone 4 %	—	C. 2.600.000	—	100	—	»	2.600.000	—
» ungherese in oro 4 %	—	F. 565.000	—	114	50	»	1.293.850	—
» » in corone 4 %	—	C. 3.222.000	—	96	—	»	3.093.120	—
Prestito cons. prussiano 3 %	—	M. 2.098.000	—	88	90	»	2.182.192	74
» » » 3 1/2 %	—	» 6.000	—	100	90	»	7.083	18
» amburghese 1886 3 %	—	» 326.500	—	86	50	»	330.434	33
» » 1897 3 %	—	» 164.000	—	86	50	»	165.976	20
» » 1902 3 %	—	» 1.538.500	—	86	50	»	1.557.038	92
» ipot. dello Stato bulgaro 1892 6 %	—	Fcs. 320.000	—	Cor. 118	25	»	302.720	—
» germanico 1905 3 1/2 %	—	M. 2.000.000	—	Fr. 125	—	»	2.332.980	—
Rendita Serba ammort. 4 %	—	Fs. 81.500	—	80	80	»	62.691	10
» spagnuola interna 4 %	—	Pes. 22.900	—	Ps. 50	—	»	10.900	40
Obblig. Regolazione Danubio 4 %	—	C. 1.120.000	—	100	—	»	1.120.000	—
							C. 55.145.196	87
4. Debiti di Comuni e Provincie								
Prestito Città di Vienna 5 %	—	F. 20.100	—	100	—	0/10	C. 40.200	—
» » del 1900 4 %	—	C. 1.346.000	—	100	—	»	1.346.000	—
» » Trieste 1899 4 %	—	» 1.640.000	—	99	—	»	1.623.600	—
» Provinciale Istriano 4 1/2 %	—	» 492.000	—	100	—	»	492.000	—
» » galiziano 4 %	—	» 726.000	—	98	70	»	716.562	—
» galiziano di propinazione 4 %	—	F. 77.000	—	99	75	»	153.615	—
Trasporto	C. 4.871.977	—
							C. 120.166.353	67



Valori esteri.

INDICAZIONE DEL TITOLO	ESISTENZA AL 31 DICEMBRE 1905								
	Pezzi	Capitale nominale	Saggio o Valore unitario			Valore attribuito			
Riporto						C. 4.371.977	—	C. 120.166.353	67
Prestito p. opere di comunicaz. Vienna 4 %	—	C. 4.411.800	—	100	—	0/10	4.411.800	—	
» Magazzini generali di Trieste 4 %	—	F. 236.500	—	99	50	»	470.635	—	
								C. 9.254.412	—
5. Effetti diversi									
Azioni Banca austro-ungarica	185	C. 259.000	—	1600	—	1/1	C. 296.000	—	
» Stabil. austr. di Credito fond.	150	F. 12.000	—	1000	—	»	150.000	—	
» Comp. d'ass. contro le disgrazie acc. Vienna	1100	F. 220.000	—	6000	—	»	6.600.000	—	
» Cassa generale ung. di Risp. Budapest	1714	C. 857.000	—	600	—	»	1.028.400	—	
» Società anonima ungherese di ass. gran- dine e di riassic. Budapest	1875	» 375.000	—	360	—	»	675.000	—	
» "Generala", Soc. Rumena di Assic. Gen. Bucarest	500	Lei 100.000	—	Ps.400	—	»	190.400	—	
» "Le Concorde", Soc. Franc. di ass. contro gli infortuni, Parigi	1000	F. 100.000	—	228	—	»	217.056	—	
								C. 9.156.856	—
							Totale	C. 138.577.621	67

Recapitolazione.

Valori italiani	it. L. 47.771.752	31
» Esteri	» 145.506.502	75
	it. L. 193.278.255	06

Suddivisione.

	BILANCIO A		BILANCIO B	
	it. L.		it. L.	
1. Credito fondiario	135.945	60	53.474.774	12
2. Azioni ed Obbligazioni garantite	» 962.325	—	» 51.187.308	67
3. Debiti di Stati	» 1.445.127	07	» 64.470.651	68
4. Debiti di Comuni e Province	» 4.590.575	85	» 5.126.556	75
5. Effetti diversi	» 11.884.990	32	—	—
	it. L. 19.018.963	84	it. L. 174.259.291	22
	it. L. 193.278.255,06			

(Cambio fisso: au. Cor. 100.— = it. L. 105.—).



Movimento delle assicurazioni di capitali

	Stato delle assicurazioni alla chiusura dell'anno precedente			Proposte rimaste in sospenso dall'anno precedente più proposte presentate nell'anno di esercizio, meno proposte da riportarsi all'anno prossimo			Assunzioni			Per morte, per scadenza o per naturale espirazione del contratto		
	Polizze	Somma assicurata (capitale o rendita)		Proposte	Somma assicurata (capitale o rendita)		Polizze	Somma assicurata (capitale o rendita)		Polizze	Somma assicurata (capitale o rendita)	
	1	2		3	4		5	6		7	8	
	Lire	C.		Lire	C.		Lire	C.		Lire	C.	
I. Assicurazioni di capitali pagabili alla morte	20224	169.404.520	99	2921	34.485.607	85	2625	28.127.854	28	754	3.849.971	79
II. Assicurazioni miste	71956	516.022.506	69	11317	89.723.142	69	10945	86.297.594	99	1500	10.507.449	41
III. Assicurazioni di capitali pagabili in caso di vita	7317	40.156.805	43	1120	6.446.925	47	1180	6.605.893	59	269	1.238.672	65
Riassicurazioni prestate	4568	20.768.626	48	1857	3.548.009	98	1698	3.211.668	56	79	667.690	93
Totale generale dei capitali assicurati	104065	746.352.459	59	17215	134.203.685	99	16448	124.243.011	42	2602	16.233.784	78
IV. Assicurazioni di rendite immediate, differite e di sopravvivenza	1235	1.220.606	32	203	366.605	89	216	375.017	37	52	55.294	83
Riassicurazioni prestate	15	10.653	51	2	385	—	2	418	31	1	418	53
Totale	1250	1.231.259	83	205	366.990	89	218	375.435	68	53	55.713	86



e di rendite durante l'esercizio 1905.

ESTINZIONI

ESTINZIONI													Stato delle assicurazioni alla fine dell'anno					
Per polizze non perfezionate			Per storno senza rimborso			Per riscatto			Per riduzione della somma assicurata, per modificazione, passaggio ad altre categorie ecc. ecc.			TOTALE			Polizze		Somma assicurata (capitale o rendita)	
Polizze	Somma assicurata (capitale o rendita)		Polizze	Somma assicurata (capitale o rendita)		Polizze	Somma assicurata (capitale o rendita)		Polizze	Somma assicurata (capitale o rendita)		Polizze	Somma assicurata (capitale o rendita)		Polizze	Somma assicurata (capitale o rendita)		
9	10		11	12		13	14		15	16		17	18		19	20		
	Lire	C.		Lire	C.		Lire	C.		Lire	C.		Lire	C.		Lire	C.	
234	2.769.570	45	287	3.330.421	71	304	2.061.845	98	193	2.457.570	51	1772	14.469.380	44	21077	183.062.994	83	
730	6.593.129	18	1288	7.880.236	55	1231	6.683.563	06	796	7.295.498	01	5545	38.959.876	21	77356	563.360.225	47	
168	977.478	60	177	953.412	60	153	1.058.588	19	93	592.439	35	860	4.820.591	39	7637	41.942.107	63	
177	319.154	60	264	461.239	57	55	208.435	93	75	186.144	02	650	1.872.665	05	5616	22.107.629	99	
1309	10.689.332	83	2016	12.625.310	43	1743	10.012.433	16	1157	10.531.651	89	8827	60.122.513	09	111686	810.472.957	92	
21	12.781	73	6	4.923	03	3	2835	—	14	12.621	46	96	88.456	05	1355	1.507.167	64	
—	—	—	1	210	—	—	—	—	—	—	—	2	628	53	15	10.443	29	
21	12.781	73	7	5.133	03	3	2835	—	14	12.621	46	98	89.084	58	1370	1.517.610	93	



GENERALI

Corporate Heritage
& Historical Archive

PROSPETTO DIMOSTRATIVO DELLA

(Lavoro complessivo comprese le

GRUPPI PRINCIPALI DELLE Assicurazioni	Riserva alla chiusura dell'esercizio precedente (non compreso il riporto di premio)		Premi incassati nell'anno di esercizio com- preso il riporto dall'anno pre- cedente, escluso il riporto all'anno suc- cessivo		Importo della riserva conteggiato a favore degli assicurati				Riserva per assicurazioni maturate nell'anno di esercizio e da liquidarsi in avvenire	
	1		3		4		5		6	
	Lire	C.	Lire		Lire	C.	Lire	C.	Lire	C.
I. Assicurazioni di capitali pagabili alla morte :										
a) sopra una vita	38.241.348	52	7.169.934	99	237.137	71	115.027	83	151.368	17
b) sopra due o più vite	508.366	15			1.989	33	—	—	—	—
II. Assicurazioni miste :										
a) sopra una vita	187.582.566	03	24.648.506	47	775.910	98	477.520	16	873.543	94
b) sopra due o più vite	217.210	40			6.610	78	—	—	—	—
III. Assicurazioni di capitali pagabili in caso di vita	12.078.282	65	1.488.079	85	45.246	08	19.939	90	85.930	40
Totale delle assicurazioni di capitali	188.627.773	75	33.306.521	31	1.066.894	88	612.487	89	1.110.842	51
IV. Assicurazioni di rendite :										
a) immediate	9.673.043	02	2.750.938	69	4.103	92	3.105	98	41.309	29
b) differite	827.259	06	152.368	81	3.045	42	1.529	39	—	—
c) di sopravvivenza	111.320	41	42.414	93	—	—	—	—	—	—
Totale delle assicurazioni di rendite	10.611.622	49	2.945.722	43	7.149	34	4.635	37	41.309	29
Totale generale	199.239.396	24	36.252.243	74	1.074.044	22	617.123	26	1.152.151	80



FORMAZIONE DELLA RISERVA DI PREMI.

riassicurazioni prestate ad altre Compagnie).

Somma assicurata (capitale o rendita) venuta a scadenza nell'anno di esercizio		Riserva resasi disponibile										Riserva alla chiusura dell'anno di esercizio (non compreso il riporto di premio)		Dotazioni straordinarie della riserva	
		per morte dell'assicurato		su polizze stornate senza rimborsi		per riscatti		per riduzioni		per altre modificazioni					
7		8		9		10		11		12		13		14	
Lire	C.	Lire	C.	Lire	C.	Lire	C.	Lire	C.	Lire	C.	Lire	C.	Lire	C.
75.688	66	1.471.791	94	120.259	33	556.658	50	280.518	59	93.022	38	41.585.920	47	—	—
—	—	54.241	26	1.276	17	5.549	57	2.047	67	—	—	468.018	26	—	—
6.207.204	14	1.598.461	46	314.708	67	2.507.101	63	961.987	43	511.089	70	151.043.840	15	—	—
—	—	2.226	—	574	79	874	76	9.602	96	13.376	98	245.249	06	—	—
1.011.674	41	29.208	61	51.928	61	263.193	08	59.212	44	82.284	72	12.574.646	71	—	—
7.294.567	21	3.155.929	27	488.747	57	3.333.377	54	1.313.369	09	699.773	78	205.917.674	65	—	—
960.416	—	393.578	09	—	—	—	—	4.140	46	2.995	65	11.848.197	90	—	—
—	—	2.626	79	3.291	63	9.892	49	4.463	45	33.108	79	991.495	26	—	—
—	—	3.438	75	4.054	55	—	—	—	—	—	—	121.341	34	—	—
960.416	—	399.643	63	7.316	18	9.892	49	8.603	91	36.104	44	12.961.034	50	—	—
8.254.983	21	3.555.572	90	496.093	75	3.343.270	03	1.321.973	—	735.878	22	218.878.709	15	—	—



Assicurazioni con diritto di partecipazione agli utili.

A. Assicurazioni in caso di morte. Gli assicurati di questa categoria formano un gruppo solo e partecipano, sino a tanto che le loro polizze sono in vigore, con una quota del 75 % all'utile risultante dai bilanci speciali. Il bilancio comprende per ogni polizza l'intero anno di assicurazione in corso. La quota di utile spettante agli assicurati viene custodita dalla Compagnia e divisa fra gli assicurati assieme agli interessi composti in ragione del 4 % all'anno, cinque anni dopo la pubblicazione del bilancio, in proporzione dell'annualità di premio in corso.

Anno		Polizze	Somma assicurata		Polizze	Somma assicurata		Quota dell'utile spettante agli assicurati		Interessi sino al 31 Dic. 1904		TOTALE				
del bilancio	della ripartizione		al principio dell'anno			alla chiusa dell'anno										
1899	1905	3496	19.339.703	50	3286	18.386.111	94	73.887	33	16.007	92	89.895	25			
1900	1906	3286	18.386.111	94	3110	17.293.276	33	81.775	27	13.890	23	95.665	50			
1901	1907	3110	17.293.276	33	2909	16.301.850	94	43.099	56	5.381	59	48.481	15			
1902	1908	2909	16.301.850	94	2706	15.343.932	51	49.314	04	4.024	02	53.338	06			
1903	1909	2706	15.343.932	51	2529	14.732.596	73	96.809	21	3.872	37	100.681	58			
344.885												41	43.176	13	388.061	51
Dividendi non prelevati															7.774	32
Utili riservati esclusa l'assegnazione del 1905															395.835	86
1904	1910	2529	14.732.596	73	2340	13.681.339	69	56.293	10	2.251	73	58.544	83			
Interessi 4 % su 388.061.54 per l'anno 1905															15.522	45
Assegnazione dell'anno 1905															74.067	28

Nell'anno 1906 sono da ripartirsi (per il 31 Dicembre 1905) dal bilancio dell'anno 1899 L. 73.887.33
e > 19.603.72 per interessi
e quindi assieme L. 93.491.05 corrispondenti a un dividendo di 23.35 % sull'annualità di premio (L. 400.291.21) delle polizze partecipanti all'utile di quell'anno.

B. Assicurazioni miste. Gli assicurati di questa categoria formano parimenti un gruppo solo e partecipano, sino a tanto che le loro polizze sono in vigore *) con una quota dell'80 % all'utile risultante dai bilanci speciali. La quota di utile spettante agli assicurati viene custodita dalla Compagnia e divisa fra gli assicurati, assieme agli interessi composti in ragione del 4 % all'anno, tre anni dopo la pubblicazione del bilancio, in proporzione dell'ammontare totale dei premi pagati.

*) Nelle assicurazioni che vengono a maturazione per morte o scadenza continua il diritto alla partecipazione per l'utile già accertato.

Anno		Polizze	Somma assicurata		Polizze	Somma assicurata		Quota dell'utile spettante agli assicurati		Interessi sino al 31 Dic. 1904		TOTALE				
del bilancio	della ripartizione		al principio dell'anno			alla chiusa dell'anno										
1902	1905	12593	122.321.971	40	13607	133.067.255	87	824.637	45	67.290	42	891.927	87			
1903	1906	13607	133.067.255	87	14639	144.052.417	12	807.592	26	32.303	68	839.895	94			
1904	1907	14639	144.052.417	12	15666	155.423.007	92	865.257	03	—	—	865.257	03			
2.497.486												74	99.594	10	2.597.080	84
Dividendi non prelevati															50.841	70
Utili riservati esclusa l'assegnazione del 1905															2.647.922	54
1905	1908	15666	155.423.007	92	16644	167.268.738	18	921.096	60	—	—	921.096	60			
Interessi 4 % su 2.597.080.84 per l'anno 1905															103.883	23
Assegnazione dell'anno 1905															1.024.979	83

Nell'anno 1906 sono da ripartirsi (per il 31 Dicembre 1905) dal bilancio dell'anno 1902 L. 824.637.45
e > 102.967.53 per interessi
e quindi assieme L. 927.604.98 corrispondenti a un dividendo di 2.59 % sull'importo complessivo dei versamenti a tutto il 31 Dicembre 1902 (L. 35.821.101.63) delle polizze partecipanti all'utile di quell'anno.

C. Assicurazioni miste con utile garantito. Gli assicurati della categoria B possono, verso pagamento di un soprapremio, ottenere la garanzia di un dividendo minimo del 3 % sull'ammontare complessivo dei premi versati. Il fondo relativo di garanzia viene costituito dalla Compagnia mediante accumulazione dei soprapremi non consumati, a cui vengono aggiunti annualmente gli interessi.

Fondo esistente al principio dell'anno	100.924	46
Prelevate nel 1905 per portare il dividendo della categoria B all'ammontare garantito	2.104	99
Utili riservati esclusa l'assegnazione del 1905	98.819	47
Soprapremi incassati nel 1905	26.850	36
Interessi per l'anno 1905	4.489	79
Assegnazione dell'anno 1905	31.340	15

	Utili riservati	Assegnazione del 1905
A. Assicurazioni in caso di morte	L. 395.835.86	L. 74.067.28
B. Assicurazioni miste	» 2.647.922.54	» 1.024.979.83
C. Assicurazioni miste con utile garantito	» 98.819.47	» 31.340.15
Totale	L. 3.142.577.87	L. 1.130.387.26



Confronto fra la mortalità probabile e la mortalità effettiva nelle assicurazioni in caso di morte
(comprese le assicurazioni miste)

Età	Stato medio delle assicurazioni nell'anno di esercizio (Semisomma dello stato al principio e dello stato al termine dell'anno di esercizio)			Mortalità probabile		Mortalità effettiva		differenza fra la mortalità probabile e la mortalità effettiva			
	persone	con polizze	con una somma assicurata di lire	Casi di morte	con una somma assicurata di lire	Casi di morte	con una somma assicurata di lire	in meno		in più	
								persone	con una somma assicurata di lire	persone	con una somma assicurata di lire
1	2	3	4	5	6	7	8	9	10	11	12
fino a 25	2140	2208	13.766.572.11	16.55	106.590.29	9	41.138.72	7.55	65.451.57	—	—
26 — 30	8708	9320	59.996.020.78	70.96	489.473.78	34	303.448.93	36.96	186.024.85	—	—
31 — 35	13970	15694	109.028.755.70	122.26	957.978.32	62	387.893.52	60.26	570.084.80	—	—
36 — 40	16000	18791	141.392.015.74	157.29	1.390.889.83	87	666.750.46	70.29	724.139.37	—	—
41 — 45	14708	17693	139.453.735.09	169.14	1.606.065.45	116	993.019.60	53.14	613.045.85	—	—
46 — 50	11436	14018	113.095.275.66	161.80	1.602.970.47	116	1.201.522.09	45.80	401.448.38	—	—
51 — 55	7438	9001	77.957.808.09	137.10	1.434.009.17	137	1.455.862.46	0.10	—	—	21.853.29
56 — 60	4092	4755	37.132.944.32	103.99	938.502.64	127	1.057.133.02	—	—	23.01	118.630.38
61 — 65	2577	2902	19.811.409.49	93.74	713.645.65	98	747.750.63	—	—	4.26	34.104.98
66 — 70	1655	1809	10.030.713.56	88.90	542.013.23	85	517.577.44	3.90	24.435.79	—	—
71 — 75	1041	1133	4.743.853.04	85.65	392.144.03	91	422.712.52	—	—	5.35	30.568.49
76 — 80	622	675	2.553.696.14	80.08	331.614.90	98	395.917.42	—	—	17.92	64.302.52
81 — 85	253	276	834.928.95	48.88	159.906.89	54	160.939.01	—	—	5.12	1.032.12
86 in poi	10	10	50.825.16	3.22	16.733.80	3	23.772.—	0.22	—	—	7.038.20
	84650	98285	729.848.053.83	1339.56	10.682.538.45	1117	8.375.437.82	278.22	2.584.630.61	55.66	277.529.98
Meno per la somma assicurata conteggiata con doppio o triplo importo su assicurazioni reciproche su due o tre vite .		619	2.234.814.75								
	97666		727.613.239.08								

Casi di morte annunciati nell'anno 1905

- a) Assicurazioni di capitali pagabili alla morte Persone 1117 con una somma assicurata di Lire 8.375.437.82
 b) Assicurazioni speciali di importi minimi » 28 » » » » » 5.352.48
 c) Rendite a sopravvivenza (Valore attuale della rendita) » — » » » » » 8.200.50

Persone 1145

Lire 8,388,990.80





