

FIUMETER

RELAZIONI E BILANCIO

PER L'ANNO 1963



1.4.2
FIU
BIBLIOTECA



Corporate Heritage
& Historical Archive

mf. 6395

1.4.2/FIU

FIUMETER

SOCIETA' PER AZIONI DI ASSICURAZIONI E RIASSICURAZIONI
SEDE IN ROMA

AFFILIATA ALL'ISTITUTO NAZIONALE DELLE ASSICURAZIONI
CAPITALE SOCIALE L. 800.000.000 INTERAMENTE VERSATO

RELAZIONI E BILANCIO

PER L'ANNO 1963





CONSIGLIO DI AMMINISTRAZIONE

PRESIDENTE

CHIEFFI on. dott. Francesco

VICE PRESIDENTE

NOCENTINI rag. Alberto

CONSIGLIERI

ARCAINI on. dott. Giuseppe

BIDOLI dott. Marino

CARMAGNOLA sen. Luigi

CASALI dott. Carlo

COTTONE prof. dott. Benedetto

CROCETTA dott. Dario

DE MEO prof. Giuseppe

DONATI prof. avv. Antigono

FANELLI prof. avv. Giuseppe

GHERSI avv. Mario

QUINTIERI ing. Quinto

RIZZI avv. Giovanni

SAVINO TORRACA dott. Rosario

Amministratore Delegato

COLLEGIO DEI SINDACI

SINDACI EFFETTIVI

AGRETTI dott. Carlo Felice

SAPIENZA dott. Giuseppe

SUZZI dott. Mario

Presidente

SINDACI SUPPLEMENTI

BELLANI dott. Carlo

CORSO dott. Giuseppe

DIREZIONE GENERALE

PLEVISANI Mario

Direttore Generale



INDICE SOMMARIO

RELAZIONE DEL CONSIGLIO DI AMMINISTRAZIONE

La produzione	Pag. 9
I risultati industriali	» 10
Il conto economico	» 11
Lo stato patrimoniale	» 11

PROSPETTO

Produzione del lavoro diretto e indiretto	Pag. 10
---	---------

RELAZIONE DEL COLLEGIO DEI SINDACI

Il conto economico e lo stato patrimoniale	Pag. 13
--	---------

BILANCIO

CONTO PROFITTI E PERDITE DELL'ESERCIZIO 1963	Pag. 16
STATO PATRIMONIALE AL 31 DICEMBRE 1963	» 18

ALLEGATO

Proprietà immobiliare	Pag. 21
---------------------------------	---------

DELIBERAZIONI DELL'ASSEMBLEA	Pag. 22
---	---------

GRAFICI

I - Premi ed accessori suddivisi per ramo	Pag. 25
II - Riserve premi - Riserve sinistri - Riserve totali	» 26
III - Sinistri liquidati - Sinistri riservati	» 26
IV - Investimenti patrimoniali	» 27
V - Spese di amministrazione - Premi ed accessori: percentuali spese	» 28

RELAZIONE DEL

CONSIGLIO DI AMMINISTRAZIONE

Signori Azionisti,

il bilancio dell'esercizio 1963 che sottoponiamo alla Vostra approvazione non presenta caratteristiche sostanzialmente diverse da quelle del bilancio 1962.

Per quanto concerne la nostra Compagnia, alcuni rami, quali *In-*
cendio e Infortuni, accusano risultati migliori di quelli del 1962; nel suo
complesso tuttavia l'andamento dell'esercizio ha continuato ad essere
influenzato dai noti fattori negativi quali la persistente passività del
ramo R.C.A. e soprattutto l'aumento sensibile dei costi del personale
con annessi oneri indiretti. Aggiungiamo subito che abbiamo fatto fronte
a queste difficoltà con una accresciuta attività produttiva, ragionata-
mente selezionata, la quale, anche se fonte di un ovviamente maggiore
impegno finanziario per quanto concerne i costi di acquisizione, è ser-
vita pur tuttavia a meglio equilibrare i risultati economici dell'esercizio.

La produzione

Le tabelle che seguono pongono in evidenza i progressi ottenuti dalla
Compagnia, i cui premi sono passati da L. 7.171.155.186 a L. 9.367.603.222.
L'incremento si è distribuito con rilevante peso degli affari di porta-

foglio, mentre l'aumento del *ramo R.C.A. - T.R.*, proporzionalmente superiore a quello degli altri settori, è in parte da attribuire alle più adeguate tassazioni, conseguenti all'opera di riforma del portafoglio in corso di attuazione.

PRODUZIONE DEL LAVORO DIRETTO E INDIRETTO

RAMI	1963	1962	Incremento	
			assoluto	%
Incendio	1.094.072.316	882.624.029	211.448.287	23,96
Furti	219.527.904	200.724.263	18.803.641	9,37
Infortuni	1.680.662.789	1.306.513.775	374.149.014	28,64
Films	112.417.596	97.221.425	15.196.171	15,63
R.C. Terzi	496.636.184	401.212.305	95.423.879	23,78
R.C.A. e T.R.	3.172.461.617	2.033.915.398	1.138.546.219	55,98
Grandine	251.530.768	219.124.514	32.406.254	14,79
Credito-Cauzioni	181.320.689	176.729.240	4.591.449	2,60
Guasti macchine	42.992.824	31.946.898	11.045.926	34,58
Trasporti: Corpi	969.101.154	1.012.956.846	— 43.855.692	— 4,33
Merci	315.198.036	227.614.620	87.583.416	38,48
Aeronautica	300.346.904	221.639.618	78.707.286	35,51
Varie	531.334.441	358.932.255	172.402.186	48,03
Totale	9.367.603.222	7.171.155.186	2.196.448.036	30,63

I risultati industriali

Circa i risultati della gestione industriale dei singoli settori di lavoro si osserva il buon andamento dei *rami Incendio ed Infortuni*, la cui percentuale danni è sensibilmente migliorata. Peggiorata appare per contro la situazione del *Ramo Furti* in generale, con particolare riguardo al settore delle autovetture.

I risultati dei *rami R.C.A. - T.R. e R.C.T.* hanno presentato qualche miglioramento rispetto a quelli dell'esercizio precedente nonostante il persistere delle note cause di squilibrio. Da rilevare che nell'anno 1963 sono stati liquidati sinistri per un totale di L. 2.202.747.462 contro L. 1.515.012.196 erogate nel 1962; il che è una evidente riprova della rapidità dei nostri procedimenti liquidatori.

Il *ramo Grandine*, dominato da un andamento nettamente deficitario, ha chiuso in perdita, il che ha indotto la nostra Compagnia a ridimensionare le assunzioni onde realizzare una migliore perequazione dei rischi.

Il ramo *Trasporti* infine è stato contrassegnato nell'esercizio da un netto miglioramento nel settore Corpi di cui hanno beneficiato in gran parte i nostri riassicuratori; pesante il settore delle Merci tuttora turbato da un'intensa concorrenza specie internazionale.

La nuova strutturazione data alla nostra organizzazione interna e periferica tra cui le riforme adottate in alcuni settori hanno consentito di amministrare la più rilevante massa di affari senza allargare i quadri della Compagnia. Le spese generali e di organizzazione, nonostante gli aumenti sulle retribuzioni, sono passate sostanzialmente da lire 1.377.999.485 a L. 1.475.511.880; pertanto in percentuale dei premi prodotti l'incidenza è scesa dal 19,22% al 15,76%.

Gli accantonamenti di natura tecnica sono saliti da un anno all'altro da L. 7.710.950.294 a L. 8.745.420.760 con un incremento di L. 1.034.470.466.

Gli introiti di natura finanziaria hanno raggiunto nel 1963 la cifra di L. 620.222.858: essi comprendono, oltre al normale reddito degli investimenti, i proventi derivanti dalla rivalutazione di tre immobili, il cui nuovo valore è stato ricavato in base a precedenti perizie tecniche effettuate già a metà del 1963.

In conseguenza delle predette operazioni, il bilancio chiude con l'utile di L. 1.478.900, che Vi proponiamo di riportare a nuovo, al netto dell'incremento statutario della riserva ordinaria. Vi proponiamo altresì di assegnare l'utile 1962, resosi disponibile dopo il conferimento della quota afferente alla riserva ordinaria, al fondo indennità impiegati.

Nel concludere la presente relazione ci sia consentito, pur nelle difficoltà dell'ora, un cauto ottimismo che trae origine dai risultati conseguiti dalla nostra Compagnia durante lo scorso esercizio e dal notevole potenziamento del nostro patrimonio.

La situazione ci impone tuttavia di persistere nell'attuale opera di aggiornamento e di selezione del portafoglio e nell'ulteriore ridimensionamento dei costi, da armonizzare con le necessità funzionali della azienda.

Ci è gradito esprimere il nostro cordiale riconoscimento a tutti i Collaboratori, interni ed esterni, per la dedizione e l'efficienza dimostrata in un periodo così difficile per la nostra industria.

IL CONSIGLIO DI AMMINISTRAZIONE

Il conto economico

Lo stato patrimoniale

RELAZIONE DEL COLLEGIO DEI SINDACI

Signori Azionisti,

in esecuzione delle prescrizioni contenute nell'art. 2432 del Codice Civile, il Collegio Sindacale ha il pregio di riferire quanto segue sull'esame che, nell'ambito della propria competenza, ha portato al bilancio della Vostra Società per l'esercizio 1963 ed alla Relazione con la quale il Consiglio di Amministrazione lo ha sottoposto al Vostro giudizio.

Escluse le partite dei conti d'ordine che si bilanciano nell'importo di L. 137.740.208, la situazione patrimoniale alla data del 31 dicembre 1963 chiude con il saldo attivo, pari all'utile netto dell'esercizio, di L. 1.478.900, derivante dai seguenti valori complessivi di bilancio:

ATTIVITA'	L. 10.244.102.641
PASSIVITA'	L. 8.738.764.643
UTILE ESERCIZIO PRECEDENTE »	1.597.410
VALORI NETTI:	
— Capitale Sociale	L. 800.000.000
— Fondi ed Accantonamenti vari	» 702.261.688 » 1.502.261.688 » 10.242.623.741
Utile dell'esercizio	L. 1.478.900

Il conto economico e lo stato patrimoniale.

Tale risultato trova regolare riscontro e conferma nel conto economico dell'esercizio di cui trattasi.

Mediante l'esame del contenuto del bilancio è stata riscontrata la necessaria rispondenza di tutte le impostazioni patrimoniali ed economiche con le relative scritture contabili ed annessa documentazione.

In proposito, giova porre in rilievo, tra l'altro, che le valutazioni dei cespiti patrimoniali attivi e passivi risultano eseguite con opportuni criteri prudenziali e con riferimenti alla disciplina legislativa e statutaria regolante la materia.

In particolare va segnalato che la rivalutazione degli immobili urbani è stata effettuata in base a regolari perizie del giugno 1963, che i titoli di credito sono stati calcolati in base alle quotazioni indicate dal Ministero Industria e Commercio con apposita circolare ed infine che le posizioni creditizie ed azionarie sono state indicate in cifre che, nel loro insieme, corrispondono adeguatamente al valore complessivo di tali posizioni.

Sull'argomento delle valutazioni di bilancio meritano poi una particolare menzione:

a) l'esame sistematico, iniziato nel corso del precedente esercizio e condotto quasi a termine durante il 1963, di tutte le posizioni creditizie comunque e dovunque in sofferenza, al fine di deliberare l'ammortamento, a valere sui relativi fondi rischi, di quelle ritenute irrecuperabili;

b) la esatta rispondenza delle impostazioni per ratei e risconti con la effettiva consistenza di essi alla chiusura dell'esercizio.

In relazione a quanto precede, il Collegio Sindacale, nel darvi atto della regolarità amministrativa della gestione della Società riscontrata nel corso delle prescritte verifiche effettuate durante l'esercizio e nell'assicurarvi di aver partecipato, come di dovere, a tutte le sedute del Consiglio di Amministrazione e del Comitato Esecutivo, esprime parere favorevole sul bilancio al Vostro esame e sulla proposta di destinazione degli utili, previa attribuzione alla riserva ordinaria della quota stabilita, che il Consiglio di Amministrazione ha formulato e che risulta rispondente alle norme di legge e di Statuto.

IL COLLEGIO DEI SINDACI

Dott. Carlo Felice AGRETTI - *Presidente*
Dott. Giuseppe SAPIENZA
Dott. Mario SUZZI

BILANCIO

CONTO PROFITTI E PERDITE DELL'ESERCIZIO 1983

STATO PATRIMONIALE AL 31 DICEMBRE 1983



Corporate Heritage
& Historical Archive

ATTIVO

STATO PATRIMONIALE AL 31 DICEMBRE 1963

I INVESTIMENTI PATRIMONIALI:

1 - Titoli di proprietà:

Titoli di Stato	64.359.804		
Obbligazioni garant. Stato	1.028.234.465		
Partecipazioni azionarie	110.646.542	1.203.240.811	

2 - Immobili 3.284.459.650

3 - Mutui 17.019.849

4 - Mobili e Macchine 234.072.485 4.738.792.795

5 - Contanti:

a) in Cassa 608.880

b) presso Banche e Corrispondenti 274.829.214 275.438.094 5.014.230.889

II CORRISPONDENTI:

1 - Compagnie:

a) Saldi debitori per c/c 998.430.496

b) Saldi debitori per depositi cauzionali 176.673.338 1.175.103.834

2 - Agenzie 610.355.410

3 - Debitori diversi 3.444.412.508 5.229.871.752

10.244.102.641

III CONTI D'ORDINE:

a) Valori a cauzione 101.515.224

b) Depositanti di valori a cauzione 36.224.984 137.740.208

10.381.842.849

Il Presidente del Consiglio d'Amministrazione
On. dott. FRANCESCO CHIEFFI

L'Amministratore Delegato
Dott. MARINO BIDOLI

Il Direttore Generale
MARIO PLEVISANI

PASSIVO

I CAPITALE SOCIALE E RISERVE PATRIMONIALI:

1 - Capitale Sociale	800.000.000		
2 - Riserva Ordinaria	15.101.161		
3 - Fondo Oscillazione Valori	10.081.855	825.183.016	

II FONDO INDENNITA' IMPIEGATI 363.740.205

III CASSA PREVIDENZA AGENTI 152.188.947

IV RIPORTO QUOTE DI PREMIO E ACCESSORI AL NETTO DELLA RIASSICURAZIONE 2.172.695.402

V SINISTRI DA PAGARE AL NETTO DELLA RIASSICURAZIONE 3.277.627.018

VI CORRISPONDENTI:

1 - Compagnie:

a) Saldi creditori per c/c 1.228.877.115

b) Saldi creditori per depositi cauzionali 720.512.933 1.949.390.048

2 - Agenzie 178.505.572

3 - Creditori diversi 1.160.546.603 3.288.442.223

VII FONDO ACCANTONAMENTI, AMMORTAMENTI E SVALUTAZIONI 161.149.520

Utile dell'esercizio precedente 10.241.026.331

Utile dell'esercizio 1.597.410

1.478.900

VIII CONTI D'ORDINE: 10.244.102.641

a) Depositanti di valori a cauzione 101.515.224

b) Valori a cauzione 36.224.984 137.740.208

10.381.842.849


Il Ragioniere Capo
Dott. LUIGI TAGLIAVIA

I Sindaci
Dott. CARLO FELICE AGRETTI - Presidente
Dott. GIUSEPPE SAPIENZA
Dott. MARIO SUZZI



Corporate Heritage
& Historical Archive 19

ALLEGATO



PROPRIETÀ IMMOBILIARE

Roma, Via S. Maria Ausiliatrice	L.	135.000.000
Roma, Via Folco Portinari	»	35.000.000
Roma, V.le Medaglie d'Oro	»	236.000.000
Roma, V.le Tito Livio	»	228.000.000
Roma, Via S. Teresa	»	722.970.000
Roma, V.le Aventino	»	53.137.115
Roma, Via Ludovico di Savoia	»	231.030.691
Roma, Via Berengario	»	197.170.000
Roma, Via Ettore Pais, 9	»	391.000.000
Roma, Via Ettore Pais, 12	»	346.156.200
Roma, Via Filippo Nicolai, 49	»	220.402.938
Roma, Via Filippo Nicolai, 51	»	220.434.084
Alessandria (appartamento)	»	14.979.447
Ancona (appartamento)	»	17.028.788
Bari (appartamento)	»	20.440.000
Barletta (appartamento)	»	3.750.900
Catania (appartamento)	»	18.305.805
Ferrara (appartamento)	»	10.837.304
Firenze (appartamento)	»	37.951.583
Foggia (appartamento)	»	9.523.701
Lecco (appartamento)	»	8.151.543
Mantova (appartamento)	»	10.597.635
Modena (appartamento)	»	17.407.688
Monza (appartamento)	»	19.156.847
Napoli (appartamento)	»	23.947.898
Pescara (appartamento)	»	12.711.130
Ravenna (appartamento)	»	16.206.100
Salerno (appartamento)	»	13.166.338
Taranto (appartamento)	»	7.018.000
Vercelli (appartamento)	»	6.977.915
	L.	3.284.459.650

ESTRATTO DELLE DELIBERAZIONI DELL'ASSEMBLEA GENERALE ORDINARIA DELLA FIUMETER TENUTASI IL 27 GIUGNO 1964 ALLE ORE 9

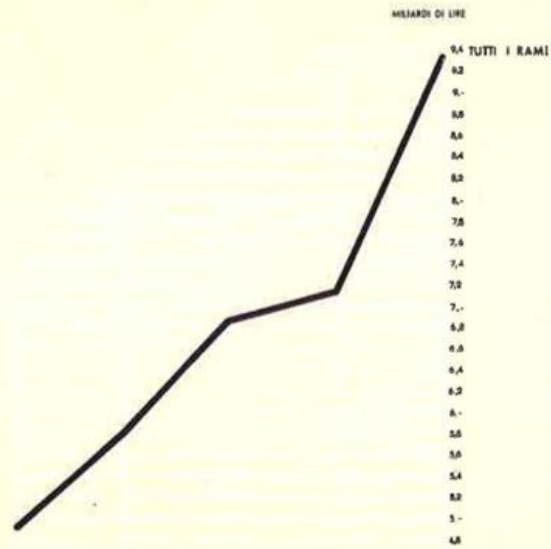
Sotto la presidenza dell'on. dott. Francesco Chieffi, presidente del Consiglio di Amministrazione, rappresentato l'intero capitale sociale, l'Assemblea Generale Ordinaria dei Soci ha approvato all'unanimità il bilancio al 31 dicembre 1963 ed il relativo Conto Economico, nonché la proposta contenuta nella Relazione del Consiglio di Amministrazione di riportare a nuovo l'utile dell'esercizio 1963.



GRAFICI



GRAFICO I



PREMI ED ACCESSORI
SUDDIVISI PER RAMO

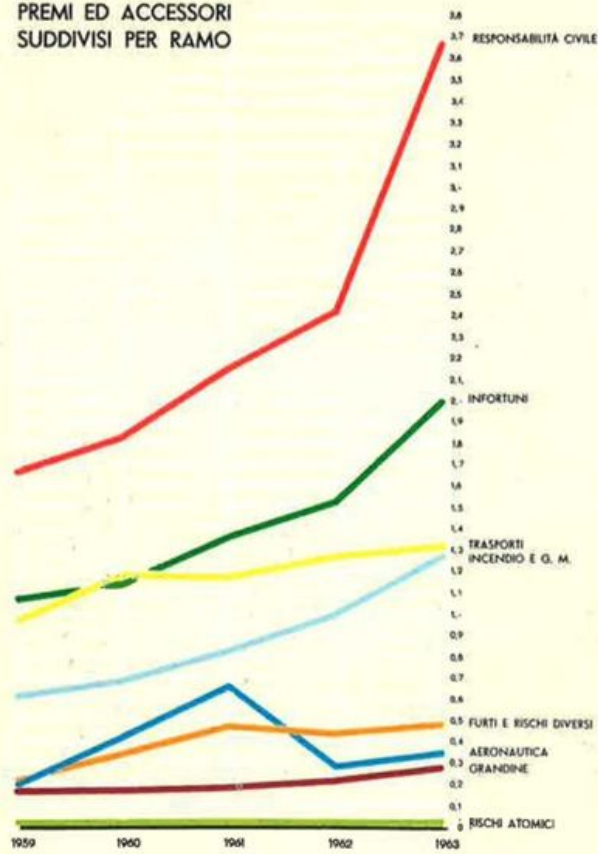


GRAFICO II

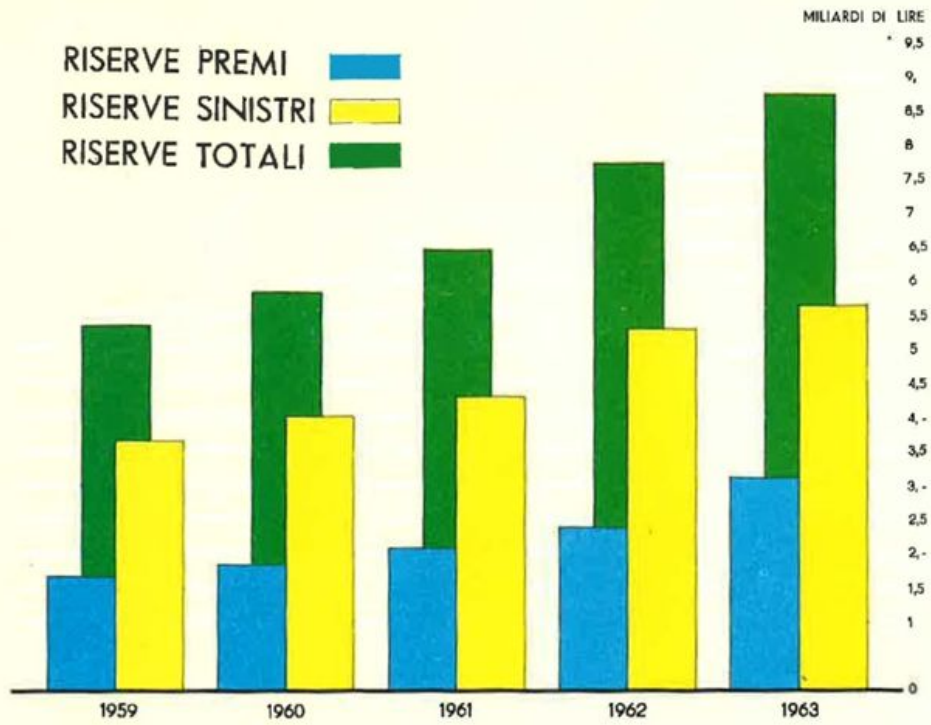


GRAFICO III

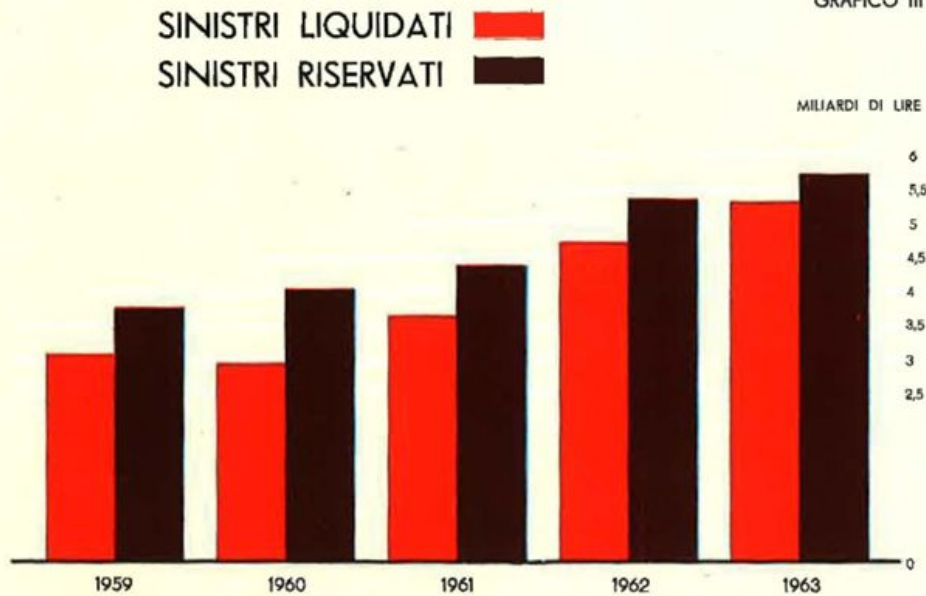


GRAFICO IV

INVESTIMENTI PATRIMONIALI

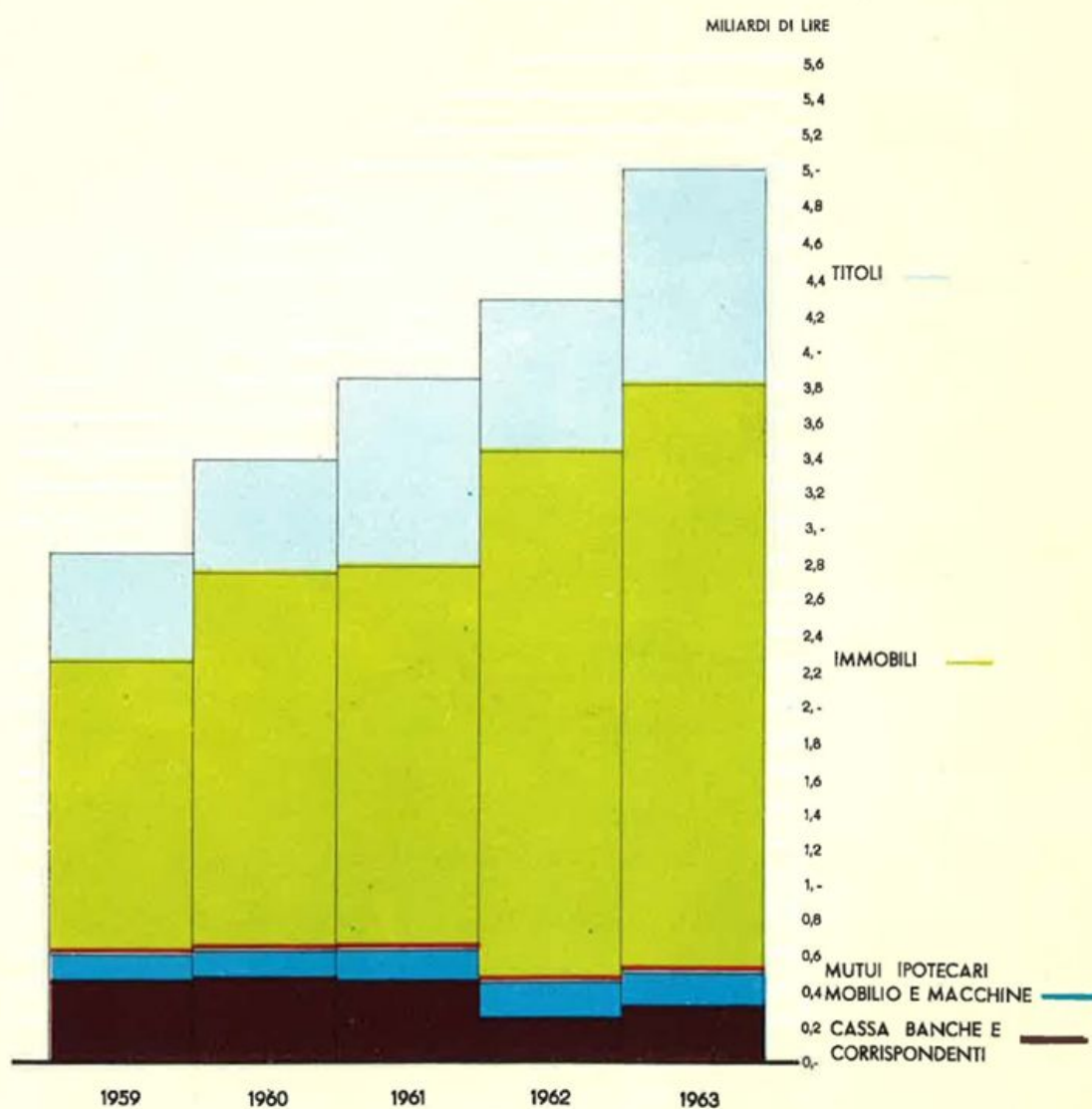
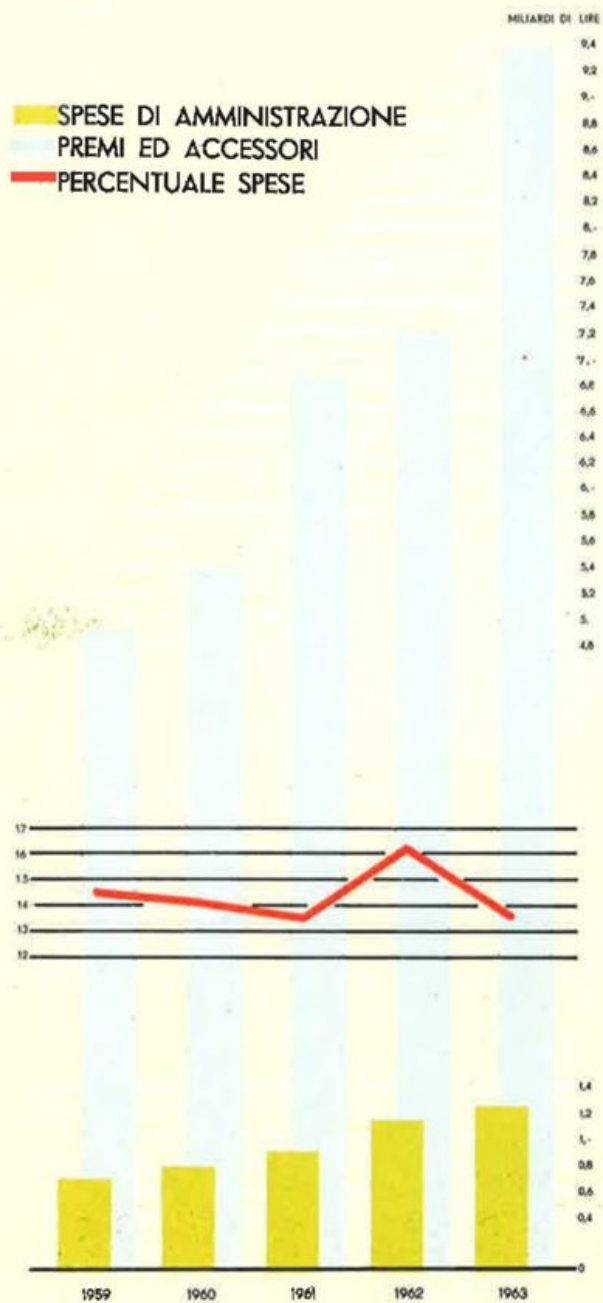


GRAFICO V



STAMPATO CON I TIPI DELLA TIPO-LITOGRAFIA
B I M O S P A
ROMA VIA GIUSEPPE MIRRI, 40-42
Telefono 4950.081



Corporate Heritage
& Historical Archive

