

PRÆVIDENTIA

ASSICURAZIONI - RIASSICURAZIONI E CAPITALIZZAZIONI
SOCIETÀ PER AZIONI

COLLEGATA CON L'ISTITUTO NAZIONALE DELLE ASSICURAZIONI
Capitale Sociale L. 100.000.000 versato L. 40.500.000

SEDE E DIREZIONE GENERALE: ROMA - VIA VERSILIA N. 2 .


BILANCIO AL 31 DICEMBRE 1949

Approvato dall'Assemblea Generale del 28 giugno 1950

DICIANNOVESIMO ESERCIZIO



Tip. Centenari (Soc. R. L.) - Roma



Corporate Heritage
& Historical Archive

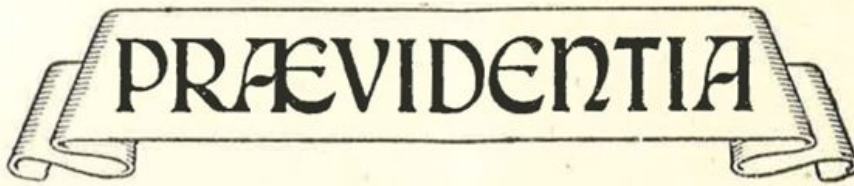
EMA
1.4.2
PRA



Corporate Heritage
& Historical Archive

1865

S.L.2/PR.



ASSICURAZIONI - RIASSICURAZIONI E CAPITALIZZAZIONI
SOCIETÀ PER AZIONI

COLLEGATA CON L'ISTITUTO NAZIONALE DELLE ASSICURAZIONI
Capitale Sociale L. 100,000,000 versato L. 40,500,000

SEDE E DIREZIONE GENERALE: ROMA - VIA VERSILIA N. 2

BILANCIO AL 31 DICEMBRE 1949

Approvato dall'Assemblea Generale del 28 giugno 1950


DICIANNOVESIMO ESERCIZIO



Tip. Centenari (Soc. R. L.) - Roma



Corporate Heritage
& Historical Archive



SOCIETÀ PER AZIONI
DI ASSICURAZIONI - RIASSICURAZIONI E CAPITALIZZAZIONI

CONSIGLIO DI AMMINISTRAZIONE

PRESIDENTE E AMMINISTRATORE DELEGATO

SANSONETTI Avv. Giulio

VICE PRESIDENTE

BUSSETTI Rag. Ferdinando

CONSIGLIERI

CIOCETTI Avv. Urbano

MARINELLI Dott. Marino

MOLINARO Dott. Luigi

MOLLE Avv. Giacomo

PUGGIONI Prof. Dott. Annetto

SINDACI EFFETTIVI

VIRGILIO Dott. Nemesio - *Presidente del Collegio*

RICCIARDELLI Rag. Alberto

RUTA Dott. Mario

SINDACI SUPPLEMENTI

AGRETTI Dott. Carlo Felice

DAVANI Dott. Edoardo



Relazione

del Consiglio di Amministrazione

L'attività della « Praevidentia », nel diciannovesimo esercizio sociale, è stata gravemente ostacolata non solo dalle difficoltà conseguenti alle ripercussioni sui portafogli assicurativi di un turbatissimo periodo di svalutazione monetaria, ma, e soprattutto, dal fatto che non sono stati ancora realizzati quei provvedimenti, più volte auspicati dall'amministrazione, indispensabili perchè siano garantite condizioni possibili di sviluppo, o quanto meno di vitalità, all'esercizio della capitalizzazione in Italia.

Durante l'esercizio considerato, la produzione è stata di 3.427 polizze per L. 825.025.435 di capitali assicurati, con una flessione del 7,88% circa rispetto alla cifra di somme garantite a scadenza nel precedente esercizio.

Nel prospetto che segue figurano le cifre della produzione degli ultimi due esercizi, classificata per categorie:

PRODUZIONE	1948		1949		DIFFERENZE	
	N. contratti	capitali	N. contratti	capitali	N. contratti	capitali
Capitalizzazioni a premio annuo	1.230	270.000.075	1.216	247.464.815	— 14	— 22.535.260
Capitalizzazioni a premio unico	2.625	534.849.586	1.060	354.750.494	— 1.565	— 180.099.092
Assicurazioni a premio annuo e a premio unico	445	90.721.595	1.151	222.810.126	+ 706	+ 132.088.531
TOTALI	4.300	895.571.256	3.427	825.025.435	— 873	— 70.545.821

Alla fine del 1949 per il portafoglio in vigore (capitalizzazioni e assicurazioni) sono stati registrati 125.603 contratti per un totale di capitali pari

a L. 5.025.955.364 contro 129.151 polizze per 4.663.958.947 di capitali risultanti alla data del 31 dicembre 1948.

Il volume del portafoglio in vigore, mentre presenta una diminuzione del 2,75% riguardo al numero dei contratti, si è incrementato del 7,76% per il corrispondente importo dei capitali assicurati.

Il numero delle assicurazioni del portafoglio chiuso delle malattie è sceso da 270 al termine del 1948 a 221 alla fine del 1949.

In corrispondenza allo stato del portafoglio, si è avuto un accrescimento di L. 156.105.898 nella cifra delle riserve matematiche, che si sono così elevate nell'esercizio da L. 2.086.977.084 a L. 2.243.082.982 (detratte le quote di spettanza dei riassicuratori e coassicuratori).

Nel quadro che segue è indicata la ripartizione del portafoglio e delle corrispondenti riserve matematiche, secondo le varie categorie di contratti.

SITUAZIONE DEL PORTAFOGLIO E DELLE RISERVE

(al netto delle quote cedute) al 31 dicembre 1949

	N. contratti	Capitali	Riserve
Capitalizzazioni a premio annuo e unico	120.767	4.693.665.593	2.103.732.544
Assicurazioni a premio annuo e unico	4.814	331.266.492	138.732.899
Rendite Vitalizie (decuplate)	22	1.023.279	581.342
	125.603	5.025.955.364	2.243.046.785
Assicurazioni malattie	221		36.197
			2.243.082.982

Dal conto Profitti e Perdite, si rileva che i premi di competenza dell'esercizio (escluse le quote cedute) ammontano a L. 269.125.093 con una minore entrata rispetto al precedente esercizio di L. 18.737.081.

Nella suindicata cifra dell'incasso premi è compreso l'ammontare dei premi pertinenti al ramo malattie che, per l'esercizio considerato, è stato di L. 53.526.

Il reddito degli impieghi patrimoniali supera di L. 20.803.274 la cifra del 1948 che è stata di L. 114.091.764, in confronto di L. 134.895.038 dell'attuale bilancio.

Le liquidazioni effettuate agli assicurati nel 1949 in ordine agli impegni contrattuali ammontano a L. 209.728.744, con un aumento di L. 68.152.484 rispetto alle somme liquidate nel 1948 in L. 141.576.260 (al netto delle cessioni). L'aumento della cifra relativa agli oneri del portafoglio è soprattutto dovuta al riscatto di un'importante collettiva.

Le provvigioni (incluse le spese di organizzazione e pubblicità) sono state di L. 9.188.084 contro L. 8.625.534 del precedente esercizio.

Le spese di amministrazione sono state contenute in L. 44.533.251, contro L. 45.214.994 erogate nel 1948, con una diminuzione di L. 681.743.

Nella cifra suindicata per le spese di amministrazione è compresa la quota di L. 2.679.402 per integrazione del fondo indennità anzianità e trattamento previdenziale del personale.

L'importo delle tasse a carico della Società risulta particolarmente gravoso nell'esercizio considerato (L. 2.306.265 contro L. 193.368 dell'esercizio precedente), in dipendenza dell'operazione di aumento del capitale sociale da L. 15.000.000 a L. 100.000.000, deliberato dall'Assemblea straordinaria dell'11 maggio 1949.

Tra gli investimenti effettuati nel corso del 1949 merita di essere segnalato l'acquisto per L. 75.000.000 di una proprietà immobiliare sita in Genova.

Quanto alla valutazione dei titoli di proprietà (titoli di Stato e obbligazioni), essa è stata effettuata in base ai prezzi di borsa del 31 dicembre 1949; il fondo oscillazione valori risulta pertanto di L. 23.171.752 contro L. 3.968.975 nel 1948.

In definitiva il conto Profitti e Perdite contrappone a

un totale di ENTRATE per	L. 2.555.498.882
un totale di USCITE per	» 2.568.104.653

onde rimane un saldo passivo di L. 12.605.771

che si propone di riportare a nuovo.

Nel sottoporre all'Assemblea i risultati dell'esercizio 1949, il Consiglio di Amministrazione esprime il voto che al più presto vengano eliminati gli ostacoli che si frappongono a un adeguato sviluppo delle operazioni di capitalizzazione.

IL CONSIGLIO DI AMMINISTRAZIONE



Relazione del Collegio dei Sindaci

Il persistere delle condizioni sfavorevoli alla ripresa di intensa produzione nel ramo delle capitalizzazioni, come illustrato nella relazione del Consiglio di Amministrazione per l'esercizio 1949, spiega i risultati del bilancio sottoposto alla Vostra approvazione.

Nonostante le cure e i criteri di parsimonia seguiti dal Vostro Consiglio di Amministrazione, le scritture sociali denunciano un saldo passivo dell'esercizio in L. 12.605.771, concernente sia il ramo malattie che il ramo capitalizzazioni e assicurazioni vita.

Le verifiche da noi eseguite ci permettono di dichiararVi che le singole voci dell'attivo, del passivo e del conto economico hanno rispondenza con le risultanze delle scritture sociali, regolarmente tenute.

Il Collegio si dichiara d'accordo circa la valutazione dei titoli di proprietà ai corsi di borsa del 31 dicembre 1949 e sul conteggio dei ratei e risconti effettuato con sani criteri prudenziali.

Il Collegio ha proceduto durante l'esercizio a periodiche verifiche ed ha assistito alle sedute del Consiglio e del Comitato, constatando altresì il normale funzionamento degli uffici della Società.

Pertanto Vi invitiamo ad approvare il bilancio come segue:

Attività (compresi i conti d'ordine)	L. 2.562.226.327
Disavanzo degli esercizi precedenti	L. 10.183.299
Disavanzo dell'esercizio 1949 »	12.605.771
	————— » 22.789.070
	—————
	L. 2.585.015.397
	=====
Passività (compresi i conti d'ordine)	L. 2.484.876.514
Capitale sociale	L. 100.000.000
Riserva ordinaria »	138.883
	————— » 100.138.883
	—————
	L. 2.585.015.397
	=====

Il disavanzo dell'esercizio è dimostrato dal Conto Profitti e Perdite che si compendia in:

USCITE	L.	2.568.104.653
ENTRATE	»	2.555.498.882
		<hr/>
DISAVANZO	L.	12.505.771

IL COLLEGIO SINDACALE

N. VIRGILIO, *Presidente*

A. RICCIARDELLI

M. RUTA.



Entrata

Conto profitti e perdite

	Assicurazioni malattie	Assicurazioni vita	Capitalizzazioni	Totale
1 RISERVE MATEMATICHE dell'esercizio precedente, al netto quota riassicuratori e coassicuratori L.	41.284	82.460.055	2.094.475.745	2.086.977.084
2 PREMI di competenza dell'esercizio »	53.526	60.924.186	213.752.776	274.730.488
3 ACCESSORI DI POLIZZA comprese tasse a carico assicurati »	14.767	1.210.693	7.954.785	9.180.245
4 PROVVISORIE di riassicurazione »	—	1.965.355	31.870	1.997.225
5 QUOTE A CARICO RIASSICURATORI e COASSICURATORI per operazioni di portafoglio »	—	1.337.059	46.381.743	47.718.802
	109.577	147.897.348	2.272.596.919	2.420.603.844
6 REDDITO DEGLI INVESTIMENTI e diversi L.				134.895.038
				Totale entrate . . . L. 2.555.498.882
Saldo passivo dell'esercizio »				12.605.771
			L.	2.568.104.653

IL RAGIONIERE CAPO
B. GIANCONTERI

IL DIRETTORE GENERALE
G. SANTACROCE

dell'esercizio 1949

Uscita

	Assicurazioni malattie	Assicurazioni vita	Capitalizzazioni	Totale
1 PREMI ceduti in riassicurazione e coassicurazione L.	—	4.286.175	1.349.240	5.635.395
2 PROVVISORIE di competenza dell'esercizio »	7.801	3.137.544	5.789.372	8.934.717
3 ONERI RELATIVI AL PORTAFOGLIO:				
Risconti »	—	5.402.320	243.883.466	
Sinistri »	14.455	537.888	—	
Rendite vitalizie »	—	182.469	—	257.447.546
Polizze maturate »	—	88.184	7.336.764	
4 RISERVE MATEMATICHE relative ai contratti in corso a fine esercizio, al netto quota a carico riassicuratori e coassicuratori »	36.197	139.314.241	2.109.732.544	2.243.082.982
5 TASSE a carico degli assicurati »	2.162	943.377	4.995.591	5.941.130
	60.813	153.862.198	2.367.088.957	2.521.011.770
6 SPESE GENERALI DI AMMINISTRAZIONE L.				44.533.251
7 IMPOSTE E TASSE a carico della Società »				2.306.265
8 SPESE DI ORGANIZZAZIONE E PUBBLICITA »				253.367
				Totale uscite . . L. 2.568.104.653

IL PRESIDENTE E AMMINISTRATORE DELEGATO

I SINDACI



N. VIRGILIO
A. RICCIARDELLI
M. RUTA
Corporate Heritage
& Historical Archive

Attivo

Situazione patrimoniale

al 31 dicembre 1949

Passivo

1	DEBITO DEGLI AZIONISTI IN CONTO CAPITALE SOCIALE L.	30.500.000 —
2	BENI IMMOBILI »	75.000.000 —
3	TITOLI DI STATO :	
	a) vincolati a cauzione L.	3.850.982 —
	b) disponibili »	16.728.027 —
	c) ratei cedole »	408.330 —
		20.987.339 —
4	TITOLI DI STATO O GARANTITI DALLO STATO a copertura riserve ma- tematiche L.	2.164.503.870 —
5	PARTECIPAZIONI AL CAPITALE AZIONARIO DI ENTI »	20.000.000 —
6	DEPOSITI PRESSO BANCHE »	309.845 —
7	MUTUI SU POLIZZE »	32.678.979 —
8	CASSA »	598.707 —
9	PREMI IN CORSO DI RISCOSSIONE, al netto provvigioni e riassicurazioni »	13.354.011 —
10	MOBILIARE »	1 —
11	DEBITORI:	
	a) Agenti Generali L.	7.237.548 —
	b) Depositi cauzionali in contanti »	8.700 —
	c) Compagnie c/c »	137.186.503 —
	d) Diversi »	25.243.224 —
		170.678.975 —
	Totale delle attività L.	2.557.605.727 —
	Disavanzo esercizi precedenti L.	10.183.299 —
	Saldo passivo dell'esercizio »	12.606.771 —
		22.789.070
		L. 2.580.394.797 —
	PARTITE DI GIRO:	
	Depositi cauzionali degli amministratori L.	1.000.000 —
	» presso la Praevidentia »	2.020.600 —
	Depositari »	1.000.000 —
		4.020.600 —

IL RAGIONIERE CAPO
B. GIANCONTIERI

IL DIRETTORE GENERALE
G. SANTACROCE

1	CAPITALE SOCIALE: N. 200.000 azioni da L. 500 cad. L.	100.000.000 —
2	RISERVA ORDINARIA »	138.883 —
3	RISERVA gestione assicurazioni malattie »	573.573 —
4	FONDO INDENNITA' ANZIANITA' IMPIEGATI »	9.111.114 —
5	FONDO OSCILLAZIONE VALORI »	23.171.752 —
6	RISERVE MATEMATICHE:	
	a) relative ai contratti di assicurazione vita L.	184.147.939 —
	meno: quota a carico riassicuratori e coassicuratori »	44.833.698 —
		139.314.241 —
	b) relative ai contratti di capitalizzazione L.	2.149.145.186 —
	meno: quota a carico riassicuratori e coassicuratori »	45.412.642 —
		2.103.732.544 —
	c) relative ai contratti di assicurazioni malattie L.	36.197 —
		2.243.082.982 —
7	DEPOSITI PREMI da regolarizzare L.	148.844.218 —
8	CREDITORI:	
	a) Agenti generali L.	865.696 —
	b) Compagnie c/c »	14.133.738 —
	c) Tassa assicurazioni, imposta entrata e varie da pagare »	2.412.896 —
	d) Diversi »	38.059.945 —
		55.472.275 —
	Totale delle passività L.	2.580.394.797 —
	PARTITE DI GIRO:	
	Amministratori - per loro depositi cauzionali L.	1.000.000 —
	Depositanti »	2.020.600 —
	Depositari presso terzi »	1.000.000 —
		4.020.600 —

IL PRESIDENTE E AMMINISTRATORE DELEGATO

G. SANSONETTI

GENERALI

I SINDACI

N. VIRGILIO
A. RICCIARDELLI
M. RUTA

Corporate
& Historical Archive



RIEPILOGO
della produzione, del portafoglio, dell'introito premi e delle riserve matematiche
degli esercizi dal 1932 al 1949

Esercizio	PRODUZIONE PERFEZIONATA NELL'ESERCIZIO			PORTAFOGLIO IN VIGORE A FINE ESERCIZIO			Premi introitati	Riserve matematiche a fine esercizio
	N. contratti	Capitali	Rendite	N. contratti	Capitali	Rendite		
1932	620	13.169.362	71.800	1.241	15.385.797	80.400	1.126.367,40	1.055.280
1933	1.640	43.127.203	24.492	2.728	54.127.273	89.692	3.302.949,59	3.969.088
1934	10.825	123.635.637	86.574	13.158	158.123.568	161.666	23.104.401,01	26.321.656
1935	4.787	71.125.694	26.110	16.672	200.492.098	163.576	11.341.130,63	37.159.489
1936	7.685	96.769.526	10.896	23.029	273.027.149	169.472	23.623.519,48	60.648.344
1937	10.019	102.283.716	73.936	30.032	350.961.420	235.408	26.046.813,79	87.104.742
1938	12.276	129.796.160	52.663	39.269	441.620.518	267.021	31.296.971,31	116.301.159
1939	18.516	154.586.993	14.791	54.188	546.465.157	265.812	44.873.922,32	161.181.770
1940	18.405	125.925.166	13.739	67.348	601.514.035	260.339	32.047.862,17	186.206.200
1941	16.603	157.717.325	52.202	79.707	710.543.795	304.541	45.380.819,42	229.503.391
1942	20.680	258.020.734	19.529	94.171	912.676.646	316.485	82.764.268 —	309.957.372
1943	21.977	316.959.740	11.000	109.813	1.163.377.259	315.986	126.422.182 —	434.770.869
1944	15.098	800.416.025	—	119.618	1.870.118.152	312.791	357.598.598 —	779.436.774
1945	15.755	1.356.887.487	13.980	130.821	3.143.598.761	326.771	618.216.783 —	1.399.368.814
1946	10.564	1.026.116.078	—	132.681	3.851.326.859	295.015	391.736.026 —	1.758.433.404
1947	6.746	934.929.221	—	130.729	4.363.614.471	301.015	298.680.147 —	1.959.665.761
1948	4.300	895.571.256	449.000	129.421	4.922.643.876	714.246	320.268.455 —	2.216.268.932
1949	3.427	825.025.435	868.675	** 125.824	5.252.919.916	1.469.921	* 274.730.488 —	*** 2.333.329.322

N. B. - Tutte le cifre sono al lordo della riassicurazione e della coassicurazione.
* di cui L. 274.676.962 per contratti di capitalizzazione e assicurazione vita e L. 53.526 per contratti assicurazione malattie.

** compresi n. 221 contratti assicurazione malattie.

*** di cui L. 2.333.293.125 per contratti di capitalizzazione e assicurazione vita e L. 36.197 per contratti assicurazione malattie.



Corporate Heritage
& Historical Archive





Corporate Heritage
& Historical Archive



Corporate Heritage
& Historical Archi

1
PR
BIBL