



ASSICURAZIONI - RIASSICURAZIONI E CAPITALIZZAZIONI  
SOCIETÀ PER AZIONI

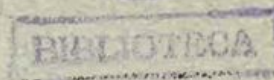
CAPITALE SOCIALE L. 15.000.000 - VERSATO L. 7.500.000  
SOCIETÀ COLLEGATA CON L'ISTITUTO NAZIONALE DELLE ASSICURAZIONI

SEDE E DIREZIONE GENERALE: ROMA - VIA UMBRIA N. 2

# BILANCIO AL 31 DICEMBRE 1946

Approvato dall'Assemblea Generale del 28 Giugno 1947

SEDICESIMO ESERCIZIO



TIPOGRAFIA  
F. BENTONARI (R. A.)



Corporate Heritage  
& Historical Archive

HBA

1.4.2

PEA

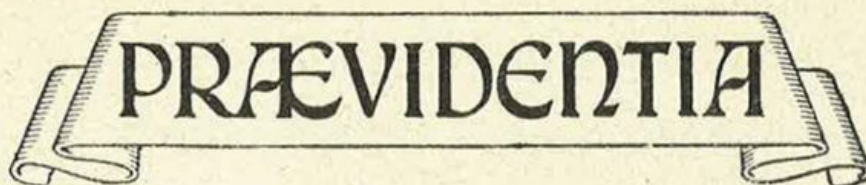
BIBLIOTECA



Corporate Heritage  
& Historical Archive

1865

1.4.2/PEA



ASSICURAZIONI - RIASSICURAZIONI E CAPITALIZZAZIONI  
SOCIETÀ PER AZIONI


CAPITALE SOCIALE L. 15.000.000 - VERSATO L. 7.500.000  
SOCIETÀ COLLEGATA CON L'ISTITUTO NAZIONALE DELLE ASSICURAZIONI

SEDE E DIREZIONE GENERALE: ROMA - VIA UMBRIA N. 2

## BILANCIO AL 31 DICEMBRE 1946

Approvato dall'Assemblea Generale del 28 Giugno 1947

—  
SEDICESIMO ESERCIZIO  
—



TIPOGRAFIA  
F. CENTENARI (S. A.)



Corporate Heritage  
& Historical Archive



# Relazione del Consiglio di Amministrazione

Nello scorso esercizio lo svolgimento dell'attività sociale ha risentito ulteriormente lo sfavorevole influsso delle gravi difficoltà che hanno contrastato e tuttora ostacolano l'opera di ricostruzione del Paese.

Il progressivo cedimento della capacità di acquisto della moneta, mentre esaurisce quasi integralmente i redditi delle classi lavoratrici, per immediate e incompressibili necessità di consumo, svingorisce - con palese danno della pubblica economia - gli sforzi diretti a intensificare l'accumulo di risparmio previdenziale e accentua in molti casi la tendenza a realizzare disponibilità già destinate a tale scopo.

Con fiducia, tuttavia, nella volontà e nel fervore di ripresa che vanno manifestandosi in molti settori della vita economica nazionale; non è vano sperare, in un prossimo avvenire, un miglioramento concreto della situazione e un rafforzamento monetario che valga ad assicurare anche alla nostra Società una più ampia messe di nuovi affari e, mediante un adeguato incremento del portafoglio, consenta meglio di proporzionare il costo generale dei servizi agli esigui margini delle nostre operazioni.

È, pertanto, intendimento dell'Amministrazione di proporre in una prossima Assemblea i provvedimenti occorrenti per un allargamento della sfera dell'attività sociale, al fine di provocare una maggiore espansione produttiva e gradualmente fronteggiare l'elevato aggravio delle spese di gestione, dovuto all'avversa congiuntura.

Passando ora a illustrare brevemente i risultati dell'esercizio considerato, si rileva che durante il 1946 sono state perfezionate 10.488 polizze per un ammontare globale di capitali garantiti a scadenza di L. 1.026.116.078.

Rispetto all'esercizio precedente, in cui si realizzarono 15.694 polizze per L. 1.357.027.287 di somme assicurate, si registra una flessione che si commisura al 33,17 % quanto al numero dei contratti e a 24,39 % quanto all'importo corrispondente dei capitali assicurati.

Nelle capitalizzazioni a premio unico, che tuttora rappresentano la categoria

prevalente degli affari raccolti, il capitale medio è stato di L. 102.140, cifra lievemente inferiore a quella della relativa produzione 1945.

Nel prospetto che segue figurano le cifre della produzione degli ultimi due esercizi, classificata per categoria:

PRODUZIONE	1945		1946		DIFFERENZE	
	N. contratti	capitali	N. contratti	capitali	N. contratti	capitali
Capitalizzazioni a premio annuo . . . . .	1.044	40.534.632	2.328	184.282.936	+ 1.284	+ 143.748.304
Capitalizzazioni a premio unico . . . . .	11.696	1264.831.816	7.972	814.260.870	- 3.724	- 450.570.946
Assicurazioni a premio annuo e a premio unico	2.954	51.660.839	188	27.572.272	- 2.766	- 24.088.567
TOTALI	15.694	1357.027.287	10.488	1.026.116.078	- 5.206	- 330.911.209

Alla fine del 1946 la consistenza globale del portafoglio in vigore (capitalizzazioni e assicurazioni vita) è stata accertata in 132.001 contratti per un totale di capitali pari a L. 3.720.740.486, contro 128.980 polizze per L. 3.032.300.640 di capitali risultanti dall'inventario alla data 31 dicembre 1945.

L'aumento del portafoglio in vigore si ragguglia, pertanto, al 2,34 % per il numero dei contratti e al 22,70 % per il corrispondente importo dei capitali assicurati.

Nei riguardi del ramo malattie, il numero delle assicurazioni in vigore è sceso da 1.841 alla chiusura del 1945 a 680 alla fine del 1946 (trattasi, com'è noto, di un portafoglio chiuso).

In connessione con l'incremento del portafoglio, si riscontra un accrescimento di L. 346.103.201 sulle riserve matematiche che, con i consueti criteri di valutazione, si sono appunto elevate nell'esercizio da L. 1.335.147.503 a L. 1.681.250.704 (detratte le quote di spettanza dei riassicuratori e coassicuratori).

Nel quadro che segue figura la ripartizione del portafoglio e delle corrispondenti riserve matematiche, secondo le varie categorie di contratti:

## SITUAZIONE DEL PORTAFOGLIO E DELLE RISERVE

*(al netto delle quote cedute) al 31 dicembre 1946*

	N. contratti	Capitali	Riserve
Capitalizzazioni a premio annuo e unico . . . . .	126.926	3.618.393.469	1.622.258.086
Assicurazioni a premio annuo e unico . . . . .	5.050	100.989.727	58.164.482
Rendite Vitalizie (decuplate) . . . . .	25	1.357.290	707.166
	132.001	3.720.740.486	1.681.129.734
Assicurazioni malattie . . . . .	680		120.970
			1.681.250.704

Come è dato rilevare dal conto Profitti e Perdite, i premi di competenza dell'esercizio escluse le quote cedute) ammontano a L. 380.941.385, con una diminuzione rispetto al precedente esercizio di L. 227.359.215, a causa del rallentato gettito dei premi unici.

Nella suindicata cifra dell'incasso premi è compreso l'ammontare dei premi pertinenti al ramo malattie che, per l'esercizio considerato, è stato determinato in L. 172.815.

Il reddito prodotto dagli impieghi patrimoniali supera di L. 23.412.577 la cifra del 1945, essendo passato da L. 59.586.346 a L. 82.998.923.

Le liquidazioni effettuate nel 1946 per esecuzione degli impegni contrattuali verso la massa degli assicurati ammontano a 100.167.371 con un aumento di ben 56.541.944 di lire rispetto alle somme liquidate nel 1945, che erano state di L. 43.625.427 (al netto delle cessioni). Siffatto aggravamento nelle liquidazioni è da imputarsi in parte a operazioni previste, perchè connesse a contratti abbinati alle polizze vita dell'Istituto, e in parte alle note contingenze sfavorevoli.

Le provvigioni (incluse le spese di organizzazione e pubblicità) sono state di L. 12.203.169, contro L. 18.016.045 del precedente esercizio.

Per effetto dell'andamento ascensionale del costo dei servizi e del materiale, le spese di amministrazione si sono elevate a L. 19.707.482 contro L. 9.947.882 erogate nel 1945.

Nella cifra indicata per le spese di amministrazione è compresa la quota di L. 1.600.000 per integrazione del fondo indennità anzianità e trattamento previdenziale del personale.

La valutazione dei titoli di proprietà è stata effettuata in base ai prezzi di borsa al 31 Dicembre 1946; a causa della minusvalenza derivatane, il fondo oscillazione valori è sceso da L. 2.044.673 nel 1945 a L. 968.250 nel 1946.

In definitiva il conto Profitti e Perdite contrappone a

un totale di entrate per . . .	L. 1.841.407.610
un totale di uscite per . . .	» 1.841.803.048
onde rimane un saldo passivo di .	<u>L. 395.438</u>

che si propone di riportare a nuovo.

Nel chiudere la presente relazione ci è grato tributare al personale e a tutti i collaboratori il vivo elogio dell'Amministrazione per l'opera prestata con encomiabile zelo e diligenza.

IL CONSIGLIO DI AMMINISTRAZIONE

# Relazione del Collegio dei Sindaci

Il bilancio al 31 dicembre 1946, regolarmente compilato, è illustrato in tutti i particolari nella chiara relazione del Consiglio di Amministrazione, seguendo la quale l'Assemblea si renderà perfetto conto delle diverse voci riassunte nel conto profitti e perdite e nello stato patrimoniale.

La partecipazione alle sedute del Consiglio di Amministrazione e le verifiche da noi periodicamente eseguite alle scritture contabili ci consentono di potervi assicurare la regolare tenuta della contabilità sociale, il pieno rispetto delle disposizioni legislative e statutarie, nonché l'adozione di criteri prudenziali nelle valutazioni dei ratei e risconti. Pertanto formuliamo l'invito di approvare il bilancio in esame che si concreta nelle seguenti cifre:

Attività . . . . .	L. 1.790.735.782
Passività . . . . .	» 1.791.925.294
Disavanzo complessivo . . . . .	L. 1.189.512

di cui L. 395.438 dell'esercizio.

Tale risultato trova riscontro nelle cifre dei conti economici che presentano:

in Entrata . . . . .	L. 1.841.407.610
in Uscita . . . . .	» 1.841.803.048
Disavanzo . . . . .	L. 395.438

Ringraziandovi della fiducia accordataci, ci è gradito rilevare che il bilancio 1946 viene sottoposto alla Vostra approvazione entro i limiti normali di tempo per merito del Presidente, del Consiglio di Amministrazione, del Direttore Generale e in particolare dell'Ufficio di Ragioneria.

I Sindaci:

ERNESTO CONSENTINO, *Presidente*

NEMESIO VIRGILIO

ALBERTO RICCIARDELLI

## Entrata

## Conto profitti e perdite

	Assicurazioni malattie	Assicurazioni vita	Capitalizzazioni	Totale
1 RISERVE MATEMATICHE dell'esercizio precedente, al netto quota riassicuratori e coassicuratori . . . . . L.	227.599 --	48.572.206 --	1.286.347.698 --	1.335.147.503 --
2 PREMI di competenza dell'esercizio . . . . . »	172.815 --	16.295.235 --	375.267.976 --	391.736.026 --
3 ACCESSORI DI POLIZZA comprese tasse a carico assicurati . . . . . »	43.409 --	1.083.336 --	25.915.234 --	27.041.979 --
4 PROVVISORI di riassicurazione ed aggi dovuti dall'I.N.A. . . . . »	--	308.503 --	2.467.762 --	2.776.265 --
5 QUOTE A CARICO RIASSICURATORI e COASSICURATORI per operazioni di portafoglio . . . . . »	--	784.492 --	922.332 --	1.706.824 --
	443.823 --	67.043.862 --	1.690.921.002 --	1.758.408.687 --
6 REDDITO DEGLI INVESTIMENTI e diversi . . . . . L.				82.998.923 --
				Totale entrate . . . . . L. 1.841.407.610 --
Saldo passivo dell'esercizio . . . . . »				395.438 --
				L. 1.841.803.048 --

IL RAGIONIERE CAPO  
B. GIANCONTERI

IL DIRETTORE GENERALE  
G. SANTACROCE

## dell'esercizio 1946

## Uscita

	Assicurazioni malattie	Assicurazioni vita	Capitalizzazioni	Totale
1 PREMI ceduti in riassicurazione e coassicurazione . . . . . L.	--	7.832.973 --	2.961.668 --	10.794.641 --
2 PROVVISORI di competenza dell'esercizio . . . . . »	25.900 --	530.695 --	11.375.591 --	11.920.186 --
3 ONERI RELATIVI AL PORTAFOGLIO:				
Riscatti . . . . . »	--	1.346.122 --	97.943.606 --	
Sinistri . . . . . »	155.855 --	105.000 --	--	101.874.195 --
Rendite vitalizie . . . . . »	--	197.571 --	--	
Polizze maturate . . . . . »	--	86.482 --	2.039.559 --	
4 RISERVE MATEMATICHE relative ai contratti in corso a fine esercizio, al netto quota a carico riassicuratori e coassicuratori . . . . . »	120.970 --	58.871.648 --	1.622.258.086 --	1.681.250.704 --
5 TASSE a carico degli assicurati . . . . . »	7.629 --	628.090 --	15.076.728 --	15.712.447 --
	308.354 --	60.588.581 --	1.751.655.238 --	1.821.552.173 --
6 SPESE GENERALI DI AMMINISTRAZIONE . . . . . L.				19.707.482 --
7 IMPOSTE E TASSE a carico della Società . . . . . »				280.410 --
8 SPESE DI ORGANIZZAZIONE E PUBBLICITA' . . . . . »				282.983 --
				Totale uscite . . . . . L. 1.841.803.048 --

IL PRESIDENTE E AMMINISTRATORE DELEGATO

I SINDACI



E. CONSENTINO  
A. RICCIABELLA  
N. VIRGILIO  
Corporate Heritage  
& Historical Archive

## Attivo

## Situazione patrimoniale

1	DEBITO DEGLI AZIONISTI in conto capitale . . . . .	L.	7.500.000 —
2	TITOLI DI STATO:		
	a) vincolati a cauzione . . . . .	L.	2.065.672 —
	b) disponibili . . . . .	»	21.137.518 —
	c) ratei cedole . . . . .	»	230.359 —
			<u>24.383.549 —</u>
3	DEPOSITI PRESSO BANCHE . . . . .	L.	61.670 —
4	ISTITUTO NAZIONALE DELLE ASSICURAZIONI - TITOLI DI STATO a copertura riserve matematiche . . . . .	»	1.686.244.587 —
5	MUTUI SU POLIZZE . . . . .	»	14.693.352 —
6	CASSA . . . . .	»	59.967 —
7	PREMI IN CORSO DI RISCOSSIONE, al netto provvigioni e riassicurazioni . . . . .	»	16.115.373 —
8	MOBILIARE . . . . .	»	1 —
9	DEBITORI:		
	a) Agenti Generali . . . . .	L.	39.810.060 —
	b) Depositi cauzionali in contanti . . . . .	»	5.700 —
	c) Compagnie c/c . . . . .	»	48.969 —
	d) Diversi . . . . .	»	1.882.554 —
			<u>41.727.283 —</u>
	Totale delle attività . . . . .	L.	1.790.735.782 —
	Saldo passivo dell'esercizio . . . . .	L.	395.438 —
	Disavanzo esercizi precedenti . . . . .	»	794.074 —
			<u>1.189.512 —</u>
		L.	<u>1.791.925.294 —</u>
	PARTITE DI GIRO:		
	Depositi cauzionali degli amministratori . . . . .	L.	1.200.000 —

IL RAGIONIERE CAPO  
B. GIANCONTERI

IL DIRETTORE GENERALE  
G. SANTACROCE

al 31 dicembre 1946

Passivo

1	CAPITALE SOCIALE: N. 30.000 azioni da L. 500 cad. . . . .	L.	15.000.000 —
2	RISERVA ORDINARIA . . . . .	»	138.883 —
3	RISERVA gestione assicurazione malattie . . . . .	»	573.573 —
4	FONDO INDENNITA' ANZIANITA' IMPIEGATI . . . . .	»	3.114.019 —
5	FONDO OSCILLAZIONE VALORI . . . . .	»	968.250 —
6	RISERVE MATEMATICHE:		
	a) relative ai contratti di assicurazione vita . . . . .	L.	94.160.899 —
	meno: quota a carico riassicuratori e coassicuratori . . . . .	»	33.289.251 —
			<u>58.871.648 —</u>
	b) relative ai contratti di capitalizzazione . . . . .	L.	1.064.151.535 —
	meno: quota a carico riassicuratori e coassicuratori . . . . .	»	41.893.419 —
			<u>1.022.258.086 —</u>
	c) relative ai contratti di assicurazioni malattie . . . . .	L.	120.970 —
			<u>1.681.250.704 —</u>
7	DEPOSITI PREMI da regolarizzare . . . . .	L.	43.731.338 —
8	CREDITORI:		
	a) Agenti generali . . . . .	L.	3.123.092 —
	b) Compagnie c/c . . . . .	»	8.623.993 —
	c) Tasse Assicurazioni imposta entrata e varie da pagare . . . . .	»	8.922.196 —
	d) Diversi . . . . .	»	26.479.276 —
			<u>47.148.527 —</u>
	Totale delle passività . . . . .	L.	<u>1.791.925.294 —</u>
	PARTITE DI GIRO:		
	Amministratori - per loro depositi cauzionali . . . . .	L.	1.200.000 —

IL PRESIDENTE E AMMINISTRATORE DELEGATO

G. SANSONETTI



I SINDACI

E. CONSENTINO  
A. RICCIARDELLI  
N. VIRGILIO

Corporate Heritage  
& Historical Archive

**RIEPILOGO**  
**della produzione, del portafoglio, dell'introito premi e delle riserve matematiche**  
**degli esercizi dal 1932 al 1946**

Esercizio	PRODUZIONE PERFEZIONATA NELL'ESERCIZIO			PORTAFOGLIO IN VIGORE A FINE ESERCIZIO			Premi introitati	Riserve matematiche a fine esercizio
	N. contratti	Capitali	Rendite	N. contratti	Capitali	Rendite		
1932	620	13.169.362	71.800	1.241	15.385.797	80.400	1.126.367,40	1.055.280
1933	1.640	43.127.203	24.492	2.728	54.127.273	89.692	3.302.949,59	3.969.088
1934	10.825	123.635.637	86.574	13.158	158.123.568	161.666	23.104.401,01	26.321.656
1935	4.787	71.125.694	26.110	16.672	200.492.098	163.576	11.341.130,63	37.159.489
1936	7.685	96.769.526	10.896	23.029	273.027.149	169.472	23.623.519,48	60.648.344
1937	10.019	102.283.716	73.936	30.032	350.961.420	235.408	26.046.813,79	87.104.742
1938	12.276	129.796.160	52.663	39.269	441.620.518	267.021	31.296.971,31	116.301.159
1939	18.516	154.586.993	14.791	54.188	546.465.157	265.812	44.873.922,32	161.181.770
1940	18.405	125.925.166	13.739	67.348	601.514.035	260.339	32.047.862,17	186.206.200
1941	16.603	157.717.325	52.202	79.707	710.543.795	304.541	45.380.819,42	229.503.391
1942	20.680	258.020.734	19.529	94.171	912.676.646	316.485	82.764.268 —	309.957.372
1943	21.977	316.959.740	11.000	109.813	1.163.377.259	315.986	126.422.182 —	434.770.869
1944	15.098	800.416.025	—	119.618	1.870.118.152	312.791	357.598.598 —	779.436.774
1945	15.755	1.356.887.487	-13.980	130.821	3.143.598.761	326.771	618.216.783 —	1.399.368.814
1946	* 10.564	1.026.116.078	—	*** 132.681	3.851.326.859	295.015	**391.736.026—	****1.758.433.404

N. B. - Tutte le cifre sono al lordo della riassicurazione e della coassicurazione.

\* compresi n. 76 contratti di assicurazione malattie.

\*\* di cui L. 391.563.211 per contratti di capitalizzazione e assicurazione vita e L. 172.815 per contratti assicurazione malattie.

\*\*\* compresi n. 680 contratti assicurazione malattie.

\*\*\*\* di cui L. 1.758.312.434 per contratti di capitalizzazione e assicurazione vita e L. 120.970 per contratti assicurazione malattie.



Corporate Heritage  
& Historical Archive



Corporate Heritage  
& Historical Archive



Corporate Heritage  
& Historical Archives

1.
PK
BIBLIC